



MUNICIPIO DE AYAPANGO

PBRM-01d FICHA TECNICA DE DISEÑO DE INDICADORES ESTRATEGICOS O DE GESTION 2024

PILAR DE DESARROLLO / EJE TRANSVERSAL: Pilar 4: Seguridad

TEMA DE DESARROLLO: Derechos Humanos

PROGRAMA PRESUPUESTARIO: 01020401 Derechos humanos

PROYECTO: 010204010101 Investigación, capacitación, promoción y divulgación de los dereci

OBJETIVO DEL PROGRAMA PRESUPUESTARIO: Engloba los proyectos orientados a proteger, defender y garantizar los derechos humanos de todas las personas que se encuentren en cada territorio municipal, sin discriminación por condición alguna y fomentar la cultura de los derechos humanos para promover el respeto y la tolerancia entre los individuos en todos los ámbitos de la interrelación social apoyando a las organizaciones sociales que impulsan estas actividades.

DEPENDENCIA GENERAL: A00 PRESIDENCIA

DEPENDENCIA AUXILIAR: 102 Derechos Humanos

ESTRUCTURA DEL INDICADOR

Numero: NF 1

NOMBRE DEL INDICADOR: Tasa de variación de quejas atendidas por violación a los derechos humanos.

FÓRMULA DEL CÁLCULO: (Atención a quejas por violación a los derechos humanos presentadas en el año actual/Atención a quejas por violación a los derechos humanos presentadas en el año anterior-1) *100

INTERPRETACIÓN: Atención a quejas por violación a los derechos humanos

DIMENSIÓN QUE ATIENDE: Eficiencia

FACTOR DE COMPARACIÓN: AÑO ANTERIOR

DESCRIPCIÓN DEL FACTOR DE COMPARACIÓN: AÑO ANTERIOR

LÍNEA BASE: QUEJAS ATENDIDAS

CALENDARIZACION TRIMESTRAL


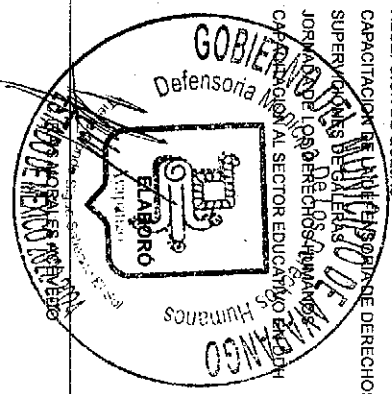
| VARIABLES DEL INDICADOR | UNIDAD DE MEDIDA | TIPO DE OPERACION | TRIMESTRES | | | | META ANUAL |
|---------------------------------------------------------------------------------------|------------------|-------------------|------------|--------|--------|--------|------------|
| | | | TRIM 1 | TRIM 2 | TRIM 3 | TRIM 4 | |
| Atención a quejas por violación a los derechos humanos presentadas en el año actual | QUEJA | Sumable | 0.00 | 0.00 | 0.00 | 4.00 | 4.00 |
| Atención a quejas por violación a los derechos humanos presentadas en el año anterior | QUEJA | Sumable | 0.00 | 0.00 | 0.00 | 4.00 | 4.00 |
| RESULTADO ESPERADO | | | 0.00 | 0.00 | 0.00 | 0.00 | 0.00 |

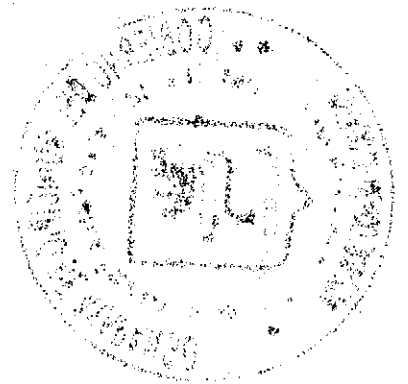
DESCRIPCIÓN DE LA META ANUAL: quejas por violación a los derechos humanos

MEDIOS DE VERIFICACIÓN: Informe anual de la Defensoría Municipal de Derechos Humanos.

METAS DE ACTIVIDADES RELACIONADAS Y AVANCE

ASESORIA EN MATERIA DE DERECHOS HUMANOS
 PROMOCIÓN DE LOS DERECHOS HUMANOS
 ATENCIÓN A LOS DERECHOS DE LAS MUJERES







MUNICIPIO DE AVAPANGO

PBRM-01d FICHA TECNICA DE DISEÑO DE INDICADORES ESTRATEGICOS O DE GESTION 2024

PILAR DE DESARROLLO / EJE TRANSVERSAL: Pilar 4: Seguridad
TEMA DE DESARROLLO: Derechos Humanos
PROGRAMA PRESUPUESTARIO: 01020401 Derechos humanos
PROYECTO: 0102040101 Investigación, capacitación, promoción y divulgación de los derechos humanos
OBJETIVO DEL PROGRAMA PRESUPUESTARIO: Engloba los proyectos orientados a proteger, defender y garantizar los derechos humanos de todas las personas que se encuentren en cada territorio municipal, sin discriminación por condición alguna y fomentar la cultura de los derechos humanos para promover el respeto y la tolerancia entre los individuos en todos los ámbitos de la interrelación social apoyando a las organizaciones sociales que impulsan estas actividades.
DEPENDENCIA GENERAL: A00 PRESIDENCIA
DEPENDENCIA AUXILIAR: 102 Derechos Humanos

ESTRUCTURA DEL INDICADOR


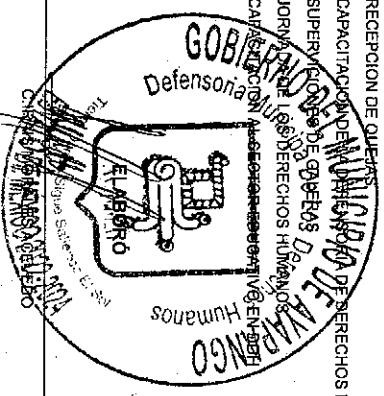
Numero NP 1
NOMBRE DEL INDICADOR: Tasa de variación en el número de personas atendidas por violación a sus derechos humanos.
FÓRMULA DEL CÁLCULO: (Número de personas atendidas por violación a sus derechos humanos en el año actual/Número de personas atendidas por violación a sus derechos humanos en el año anterior)*100
INTERPRETACIÓN: NUMERO DE QUEJAS ATENDIDAS
DIMENSION QUE ATIENDE: Eficiencia
FACTOR DE COMPARACIÓN: AÑO ANTERIOR
DESCRIPCIÓN DEL FACTOR DE COMPARACIÓN: personas atendidas por violación a sus derechos humanos
LÍNEA BASE: QUEJAS ATENDIDAS EL AÑO ANTERIOR

CALENDARIZACIÓN TRIMESTRAL

| VARIABLES DEL INDICADOR | UNIDAD DE MEDIDA | TIPO DE OPERACION | TRIMESTRAL | | | | META ANUAL |
|--------------------------------------------------------------------------------------|------------------------------|-------------------|------------|--------|--------|--------|------------|
| | | | TRIM 1 | TRIM 2 | TRIM 3 | TRIM 4 | |
| Número de personas atendidas por violación a sus derechos humanos en el año actual | Número de personas atendidas | Sumable | 0.00 | 0.00 | 0.00 | 4.00 | 4.00 |
| Número de personas atendidas por violación a sus derechos humanos en el año anterior | Número de personas atendidas | Sumable | 0.00 | 0.00 | 0.00 | 4.00 | 4.00 |
| RESULTADO ESPERADO | | | 0.00 | 0.00 | 0.00 | 0.00 | 0.00 |


DESCRIPCIÓN DE LA META ANUAL: personas atendidas por violación a sus derechos humanos
MEDIOS DE VERIFICACIÓN: Informe anual de la Defensoría Municipal de Derechos Humanos.
METAS DE ACTIVIDADES RELACIONADAS Y AVANCE

TIPO DE FICHA: OSFEM



FECHA DE ELABORACIÓN: 15/02/2024

Hojas: 2 de 428





MUNICIPIO DE AYAPANGO

PBRM-01d FICHA TECNICA DE DISEÑO DE INDICADORES ESTRATEGICOS O DE GESTION 2024

PILAR DE DESARROLLO / EJE TRANSVERSAL: Pilar 4: Seguridad

TEMA DE DESARROLLO: Derechos Humanos

PROGRAMA PRESUPUESTARIO: 01020401 Derechos humanos

PROYECTO: 010204010101 Investigación, capacitación, promoción y divulgación de los derechos

OBJETIVO DEL PROGRAMA PRESUPUESTARIO: Engloba los proyectos orientados a proteger, defender y garantizar los derechos humanos de todas las personas que se encuentren en cada territorio municipal, sin discriminación por condición alguna y fomentar la cultura de los derechos humanos para promover el respeto y la tolerancia entre los individuos en todos los ámbitos de la interrelación social apoyando a las organizaciones sociales que impulsan estas actividades.

DEPENDENCIA GENERAL: A00 PRESIDENCIA

DEPENDENCIA AUXILIAR: 102 Derechos Humanos

ESTRUCTURA DEL INDICADOR

Numero: NC 1

NOMBRE DEL INDICADOR: Porcentaje de capacitaciones en materia de derechos humanos

FÓRMULA DEL CALCULO: (Capacitaciones en materia de derechos humanos proporcionadas/Capacitaciones en materia de derechos humanos programadas)*100

INTERPRETACIÓN: capacitaciones en materia de derechos humanos

DIMENSIÓN QUE ATIENDE: Eficiencia

FACTOR DE COMPARACIÓN: Año anterior

DESCRIPCIÓN DEL FACTOR DE COMPARACIÓN: total de capacitaciones en materia de derechos humanos

LÍNEA BASE: Año anterior

CALENDARIZACIÓN TRIMESTRAL

| VARIABLES DEL INDICADOR | UNIDAD DE MEDIDA | TIPO DE OPERACION | RESULTADO ESPERADO | | | | META ANUAL |
|--------------------------------------------------------------|------------------|-------------------|--------------------|--------|--------|--------|------------|
| | | | TRIM 1 | TRIM 2 | TRIM 3 | TRIM 4 | |
| Capacitaciones en materia de derechos humanos proporcionadas | Capacitaciones | Sumable | 3.00 | 3.00 | 3.00 | 3.00 | 12.00 |
| Capacitaciones en materia de derechos humanos programadas | Capacitaciones | Sumable | 3.00 | 3.00 | 3.00 | 3.00 | 12.00 |
| RESULTADO ESPERADO | | | 100.00 | 100.00 | 100.00 | 100.00 | 100.00 |

DESCRIPCIÓN DE LA META ANUAL: Capacitaciones en materia de derechos humanos

MEDIOS DE VERIFICACIÓN: Informe trimestral de la Defensoría Municipal de Derechos Humanos.

METAS DE ACTIVIDADES RELACIONADAS Y AVANCE: RECEPCION DE QUEJIAS

CAPACITACION DE LA DEFENSORIA DE DERECHOS HUMANOS

SUPERVISIONES DE QUEJIAS

JORNADA DE LOS DERECHOS HUMANOS


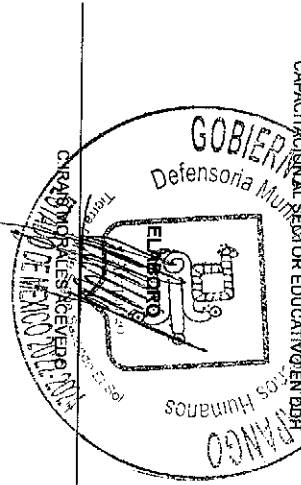
CAPACITACIONAL SECTOR EDUCATIVO EN EDH

ASESORIA EN MATERIA DE DERECHOS HUMANOS

PROMOCION DE LA DEFENSORIA DE DERECHOS HUMANOS

VISITAS A LOS CENTROS DE SALUD

DEPARTAMENTO DE DERECHOS HUMANOS





MUNICIPIO DE AYAPANGO

PBRM-01d FICHA TECNICA DE DISEÑO DE INDICADORES ESTRATEGICOS O DE GESTION 2024

PILAR DE DESARROLLO / EJE TRANSVERSAL: Pilar 4: Seguridad
TEMA DE DESARROLLO: Derechos Humanos
PROGRAMA PRESUPUESTARIO: 01020401 Derechos humanos
PROYECTO: 010204010101 Investigación, capacitación, promoción y divulgación de los derechos humanos
OBJETIVO DEL PROGRAMA PRESUPUESTARIO: Engloba los proyectos orientados a proteger, defender y garantizar los derechos humanos de todas las personas que se encuentren en cada territorio municipal, sin discriminación por condición alguna y fomentar la cultura de los derechos humanos para promover el respeto y la tolerancia entre los individuos en todos los ámbitos de la interrelación social apoyando a las organizaciones sociales que impulsan estas actividades.
DEPENDENCIA GENERAL: A00 PRESIDENCIA
DEPENDENCIA AUXILIAR: 102 Derechos Humanos

ESTRUCTURA DEL INDICADOR

Numero NC: 2
NOMBRE DEL INDICADOR: Porcentaje de asesorías jurídicas otorgadas.
FÓRMULA DEL CÁLCULO: (Número de asesorías otorgadas/Número de asesorías registradas) *100
INTERPRETACIÓN: asesorías jurídicas otorgadas a la población en general
DIMENSIÓN QUE ATIENDE: Eficiencia
FACTOR DE COMPARACIÓN: Año anterior
DESCRIPCIÓN DEL FACTOR DE COMPARACIÓN: asesorías jurídicas otorgadas.
LINEA BASE: Año anterior


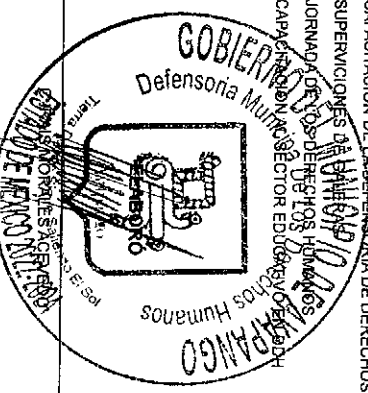
FRECUENCIA DE MEDICIÓN: Trimestral
TIPO DE INDICADOR: Gestión



CALENDARIZACION TRIMESTRAL

| VARIABLES DEL INDICADOR | UNIDAD DE MEDIDA | TIPO DE OPERACION | TRIMESTRES | | | | META ANUAL |
|---------------------------------|------------------|-------------------|------------|--------|--------|--------|------------|
| | | | TRIM 1 | TRIM 2 | TRIM 3 | TRIM 4 | |
| Número de asesorías otorgadas | Asesorías | Sumable | 3.00 | 3.00 | 3.00 | 3.00 | 12.00 |
| Número de asesorías registradas | Asesorías | Sumable | 3.00 | 3.00 | 3.00 | 3.00 | 12.00 |
| RESULTADO ESPERADO | | | 100.00 | 100.00 | 100.00 | 100.00 | 100.00 |

DESCRIPCIÓN DE LA META ANUAL: asesorías otorgadas a la población
MEIOS DE VERIFICACIÓN: Informe trimestral de la Defensoría Municipal de Derechos Humanos.
METAS DE ACTIVIDADES RELACIONADAS Y AVANCE

TIPO DE FICHA: OSFEM







MUNICIPIO DE AYAPANGO

PBRM-01d FIGHA TECNICA DE DISEÑO DE INDICADORES ESTRATEGICOS O DE GESTION 2024

PILAR DE DESARROLLO / EJE TRANSVERSAL: Pilar 4: Seguridad

TEMA DE DESARROLLO: Derechos Humanos

PROGRAMA PRESUPUESTARIO: 01020401 Derechos humanos

PROYECTO: 010204010101 Investigación, capacitación, promoción y divulgación de los derech

OBJETIVO DEL PROGRAMA PRESUPUESTARIO: Engloba los proyectos orientados a proteger, defender y garantizar los derechos humanos de todas las personas que se encuentren en cada territorio municipal, sin discriminación por condición alguna y fomentar la cultura de los derechos humanos para promover el respeto y la tolerancia entre los individuos en todos los ámbitos de la interrelación social apoyando a las organizaciones sociales que impulsan estas actividades.

DEPENDENCIA GENERAL: A00 PRESIDENCIA

DEPENDENCIA AUXILIAR: 102 Derechos Humanos

ESTRUCTURA DEL INDICADOR

Numero: NC 3

NOMBRE DEL INDICADOR: Porcentaje de seguimiento a casos de presuntas violaciones a los derechos humanos.

FÓRMULA DEL CÁLCULO: (Casos de presuntas violaciones a los derechos humanos concluidos/Casos de presuntas violaciones a los derechos humanos recibidos)*100

INTERPRETACION: seguimiento a casos de presuntas violaciones a los derechos humanos.

DIMENSION QUE ATIENDE: Eficiencia

FACTOR DE COMPARACION: Año anterior

DESCRIPCION DEL FACTOR DE COMPARACION: seguimiento a casos de presuntas violaciones a los derechos humanos.

LINEA BASE: seguimiento a casos de presuntas violaciones a los derechos humanos del año anterior


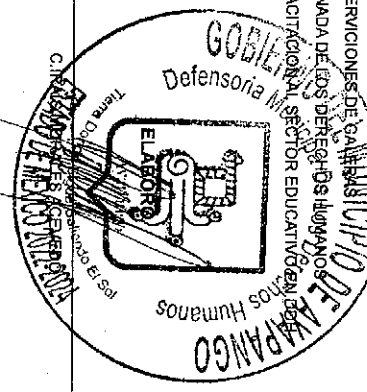
CALENDARIZACION TRIMESTRAL



| VARIABLES DEL INDICADOR | UNIDAD DE MEDIDA | TIPO DE OPERACION | TRIM 1 | TRIM 2 | TRIM 3 | TRIM 4 | META ANUAL |
|------------------------------------------------------------------|------------------|---------------------------|--------|--------|--------|--------|------------|
| Casos de presuntas violaciones a los derechos humanos concluidos | casos | Sumable | 1.00 | 1.00 | 1.00 | 1.00 | 4.00 |
| Casos de presuntas violaciones a los derechos humanos recibidos | casos | Sumable | 1.00 | 1.00 | 1.00 | 1.00 | 4.00 |
| | | RESULTADO ESPERADO | 100.00 | 100.00 | 100.00 | 100.00 | 100.00 |

DESCRIPCION DE LA META ANUAL: presuntas violaciones a los derechos

MEIOS DE VERIFICACION: Informe trimestral de cumplimiento en la conclusión de expedientes en materia de derechos humanos.

METAS DE ACTIVIDADES RELACIONADAS Y AVANCE







Presupuesto Basado en Resultados Municipal

MUNICIPIO DE APAPANGO

PBRM-01d FICHA TECNICA DE DISEÑO DE INDICADORES ESTRATEGICOS O DE GESTION 2024

PLAR DE DESARROLLO / EJE TRANSVERSAL: Pilar 4: Seguridad

TEMA DE DESARROLLO: Derechos Humanos

PROGRAMA PRESUPUESTARIO: 01020401 Derechos humanos

PROYECTO: 010204010101 Investigación, capacitación, promoción y divulgación de los derechos

OBJETIVO DEL PROGRAMA PRESUPUESTARIO: Engloba los proyectos orientados a proteger, defender y garantizar los derechos humanos de todas las personas que se encuentren en cada territorio municipal, sin discriminación por condición alguna y fomentar la cultura de los derechos humanos para promover el respeto y la tolerancia entre los individuos en todos los ámbitos de la interrelación social apoyando a las organizaciones sociales que impulsan estas actividades.

DEPENDENCIA GENERAL: A00 PRESIDENCIA

DEPENDENCIA AUXILIAR: 102 Derechos Humanos

ESTRUCTURA DEL INDICADOR

Numero: NA 1.1
NOMBRE DEL INDICADOR: Porcentaje de personas asistentes a las capacitaciones
FORMULA DEL CALCULO: (Número de personas asistentes a las capacitaciones/ Población municipal)*100
INTERPRETACIÓN: Diferentes capacitaciones y número de asistentes
DIMENSION QUE ATIENDE: Eficiencia
FACTOR DE COMPARACIÓN: Año anterior
DESCRIPCIÓN DEL FACTOR DE COMPARACIÓN: capacitaciones y número de asistentes del año anterior
LINEA BASE: capacitaciones brindadas el año anterior

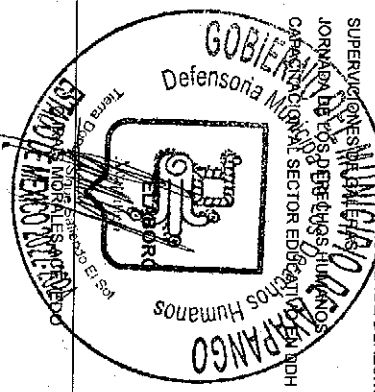
FRECUENCIA DE MEDICIÓN: Trimestral
TIPO DE INDICADOR: Gestión


CALENDARIZACION TRIMESTRAL

| VARIABLES DEL INDICADOR | UNIDAD DE MEDIDA | TIPO DE OPERACION | TRIMESTRES | | | | META ANUAL |
|----------------------------------------------------|------------------|-------------------|------------|-----------|-----------|-----------|------------|
| | | | TRIM 1 | TRIM 2 | TRIM 3 | TRIM 4 | |
| Número de personas asistentes a las capacitaciones | capacitaciones | Sumable | 50.00 | 50.00 | 50.00 | 50.00 | 200.00 |
| Población Municipal | capacitaciones | Sumable | 10,000.00 | 10,000.00 | 10,000.00 | 10,000.00 | 40,000.00 |
| RESULTADO ESPERADO | | | 0.50 | 0.50 | 0.50 | 0.50 | 0.50 |

DESCRIPCIÓN DE LA META ANUAL: asistentes a las capacitaciones
MEDIOS DE VERIFICACIÓN: Listas de asistencia. Constancias de participación.
METAS DE ACTIVIDADES RELACIONADAS Y AVANCE: RECEPCION DE QUELIAS
CAPACITACION DE DEFENSORIA DE DERECHOS HUMANOS
SUPERVOCACIONES EN MATERIA DE DERECHOS HUMANOS
JORNADA DE LOS DERECHOS HUMANOS
CAPACITACIONAL SECTOR EDUCATIVO EN AIDH

ASESORIA EN MATERIA DE DERECHOS HUMANOS
PROMOCION DE LA DEFENSORIA DE DERECHOS HUMANOS
PROMOCION DE LOS DERECHOS DE LAS MUJERES
VISITA A LOS CENTROS DE SALUD







MUNICIPIO DE AYAPANGO

PBRM-01d FICHA TECNICA DE DISEÑO DE INDICADORES ESTRATEGICOS O DE GESTION 2024

PILAR DE DESARROLLO / EJE TRANSVERSAL: Pilar 4: Seguridad

TEMA DE DESARROLLO: Derechos Humanos

PROGRAMA PRESUPUESTARIO: 01020401 Derechos humanos

PROYECTO: 010204010101 Investigación, capacitación, promoción y divulgación de los derechos humanos

OBJETIVO DEL PROGRAMA PRESUPUESTARIO: Enfoque los proyectos orientados a proteger, defender y garantizar los derechos humanos de todas las personas que se encuentren en cada territorio municipal, sin discriminación por condición alguna y fomentar la cultura de los derechos humanos para promover el respeto y la tolerancia entre los individuos en todos los ámbitos de la interrelación social apoyando a las organizaciones sociales que impulsan estas actividades.

DEPENDENCIA GENERAL: A00 PRESIDENCIA

DEPENDENCIA AUXILIAR: 102 Derechos Humanos

ESTRUCTURA DEL INDICADOR

Numero: NA 1.2

NOMBRE DEL INDICADOR: Porcentaje de servidores públicos Municipales capacitados.

FÓRMULA DEL CÁLCULO: (Servidores públicos municipales capacitados en materia de Derechos humanos / Total de Servidores públicos municipales) * 100

INTERPRETACIÓN: Numero de servidores públicos Municipales capacitados.

DIMENSIÓN QUE ATIENDE: Eficiencia

FACTOR DE COMPARACIÓN: capacitaciones del año anterior

DESCRIPCIÓN DEL FACTOR DE COMPARACIÓN: capacitaciones brindadas a los servidores públicos Municipales en el año anterior

LÍNEA BASE: capacitaciones del año anterior

CALENDARIZACIÓN TRIMESTRAL

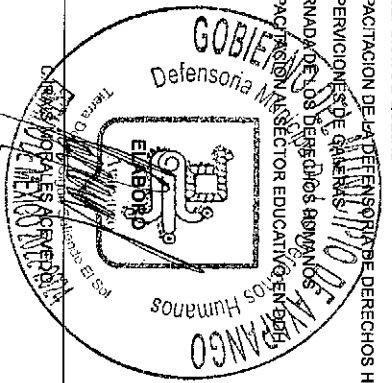
| VARIABLES DEL INDICADOR | UNIDAD DE MEDIDA | TIPO DE OPERACION | RESULTADO ESPERADO | | | | META ANUAL |
|----------------------------------------------------------------------------|------------------|-------------------|--------------------|--------|--------|--------|------------|
| | | | TRIM 1 | TRIM 2 | TRIM 3 | TRIM 4 | |
| Servidores públicos municipales capacitados en materia de Derechos humanos | capacitaciones | Sumable | 1.00 | 1.00 | 1.00 | 1.00 | 4.00 |
| Total de Servidores públicos municipales | capacitaciones | Sumable | 1.00 | 1.00 | 1.00 | 1.00 | 4.00 |
| RESULTADO ESPERADO | | | 100.00 | 100.00 | 100.00 | 100.00 | 100.00 |


DESCRIPCIÓN DE LA META ANUAL: Servidores públicos municipales capacitados en materia de Derechos humanos

MEIOS DE VERIFICACIÓN: Listas de asistencia, Constancias de participación

METAS DE ACTIVIDADES RELACIONADAS Y AVANCE

ASESORÍA EN MATERIA DE DERECHOS HUMANOS
 PROMOCIÓN DE LOS DERECHOS DE LAS MUJERES







MUNICIPIO DE AYAPANGO

PBRM-01d FICHA TECNICA DE DISEÑO DE INDICADORES ESTRATEGICOS O DE GESTION 2024

PILAR DE DESARROLLO / EJE TRANSVERSAL: Pilar 4: Seguridad
TEMA DE DESARROLLO: Derechos Humanos
PROGRAMA PRESUPUESTARIO: 01020401 Derechos humanos
PROYECTO: 010204010101 Investigación, capacitación, promoción y divulgación de los derechos humanos
OBJETIVO DEL PROGRAMA PRESUPUESTARIO: Engloba los proyectos orientados a proteger, defender y garantizar los derechos humanos de todas las personas que se encuentren en cada territorio municipal, sin discriminación por condición alguna y fomentar la cultura de los derechos humanos para promover el respeto y la tolerancia entre los individuos en todos los ámbitos de la interacción social apoyando a las organizaciones sociales que impulsan estas actividades.
DEPENDENCIA GENERAL: A00 PRESIDENCIA
DEPENDENCIA AUXILIAR: 102 Derechos Humanos


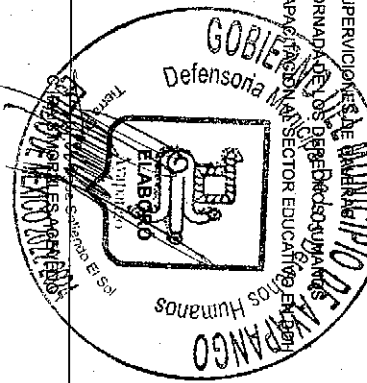
ESTRUCTURA DEL INDICADOR


Numero NA 1.3
NOMBRE DEL INDICADOR: Porcentaje de campañas de sensibilización e información realizadas
FÓRMULA DEL CÁLCULO: (Campañas de sensibilización e información realizadas/Campañas de sensibilización e información programadas) *100
INTERPRETACIÓN: campañas de sensibilización e información realizadas
DIMENSIÓN QUE ATIENDE: Eficiencia
FACTOR DE COMPARACIÓN: Campañas de sensibilización del año anterior
DESCRIPCIÓN DEL FACTOR DE COMPARACIÓN: Distintas campañas de sensibilización e información realizadas
LÍNEA BASE: campañas de sensibilización e información realizadas en el año anterior

CALENDARIZACIÓN TRIMESTRAL

| VARIABLES DEL INDICADOR | UNIDAD DE MEDIDA | TIPO DE OPERACION | TRIM 1 | TRIM 2 | TRIM 3 | TRIM 4 | META ANUAL |
|-------------------------------------------------------|------------------|-------------------|--------|--------|--------|--------|------------|
| Campañas de sensibilización e información realizadas | campañas | Sumable | 3.00 | 3.00 | 3.00 | 3.00 | 12.00 |
| Campañas de sensibilización e información programadas | campañas | Sumable | 3.00 | 3.00 | 3.00 | 3.00 | 12.00 |
| RESULTADO ESPERADO | | | 100.00 | 100.00 | 100.00 | 100.00 | 100.00 |

DESCRIPCIÓN DE LA META ANUAL: Campañas o jornadas de información realizadas
MEDIOS DE VERIFICACIÓN: Informe trimestral de la Defensoría Municipal de Derechos Humanos.
METAS DE ACTIVIDADES RELACIONADAS Y AVANCE: RECEPCION DE QUEJAS
 CAPACITACION DE INTERESADOS DE DERECHOS HUMANOS
 SUPERVISIONES DE MUNICIPIO DE DERECHOS HUMANOS
 JORNADA DE LOS DEBERES Y JORNADAS
 CAPACITACION DEL SECTOR EDUCATIVO EN DEFENSA DE LOS DERECHOS HUMANOS







MUNICIPIO DE AYAPANGO

PBRM-01d FICHA TECNICA DE DISEÑO DE INDICADORES ESTRATEGICOS O DE GESTION 2024

PILAR DE DESARROLLO / EJE TRANSVERSAL: Pilar 4: Seguridad

TEMA DE DESARROLLO: Derechos Humanos

PROGRAMA PRESUPUESTARIO: 01020401 Derechos humanos

PROYECTO: 010204010101 Investigación, capacitación, promoción y divulgación de los derechos humanos

OBJETIVO DEL PROGRAMA PRESUPUESTARIO: Engloba los proyectos orientados a proteger, defender y garantizar los derechos humanos de todas las personas que se encuentren en cada territorio municipal, sin discriminación por condición alguna y fomentar la cultura de los derechos humanos para promover el respeto y la tolerancia entre los individuos en todos los ámbitos de la interrelación social apoyando a las organizaciones sociales que impulsan estas actividades.

DEPENDENCIA GENERAL: A00 PRESIDENCIA

DEPENDENCIA AUXILIAR: 102 Derechos Humanos

ESTRUCTURA DEL INDICADOR

Numero: NA 2.1

NOMBRE DEL INDICADOR: Porcentaje de solicitudes de intervención

FÓRMULA DEL CALCULO: (Solicitudes de intervención solventadas / (Solicitudes de intervención presentadas)) * 100

INTERPRETACIÓN: Solicitudes de intervención

DIMENSIÓN QUE ATIENDE: Eficiencia

FACTOR DE COMPARACIÓN: solicitudes del año anterior

DESCRIPCIÓN DEL FACTOR DE COMPARACIÓN: solicitudes de intervención

LÍNEA BASE: solicitudes de intervención

FRECUENCIA DE MEDICIÓN: Trimestral

TIPO DE INDICADOR: Gestión

CALENDARIZACIÓN TRIMESTRAL

| VARIABLES DEL INDICADOR | UNIDAD DE MEDIDA | TIPO DE OPERACION | TRIM 1 | TRIM 2 | TRIM 3 | TRIM 4 | META ANUAL |
|-----------------------------------------|------------------|-------------------|--------|--------|--------|--------|------------|
| Solicitudes de intervención solventadas | solicitudes | Sumable | 1.00 | 1.00 | 1.00 | 1.00 | 4.00 |
| Solicitudes de intervención presentadas | solicitudes | Sumable | 1.00 | 1.00 | 1.00 | 1.00 | 4.00 |
| RESULTADO ESPERADO | | | 100.00 | 100.00 | 100.00 | 100.00 | 100.00 |

DESCRIPCIÓN DE LA META ANUAL: Solicitudes de intervención solventada

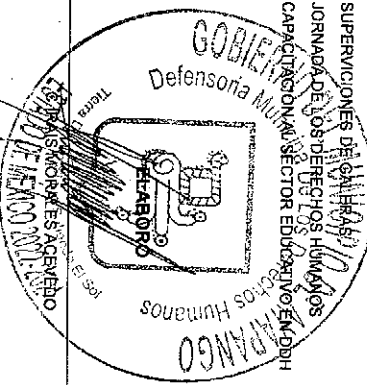
MEDIOS DE VERIFICACIÓN: Informe trimestral de la Defensoría Municipal de Derechos Humanos.

METAS DE ACTIVIDADES RELACIONADAS Y AVANCE

ASESORIA EN MATERIA DE DERECHOS HUMANOS

PROMOCIÓN DE LA DEFENSORÍA DE DERECHOS HUMANOS

PROMOCIÓN DE LOS DERECHOS DE LAS MUJERES





MUNICIPIO DE AYAPANGO

PBRM-01d FICHA TECNICA DE DISEÑO DE INDICADORES ESTRATEGICOS O DE GESTION 2024

PILAR DE DESARROLLO / EJE TRANSVERSAL: Pilar 4: Seguridad
TEMA DE DESARROLLO: Derechos Humanos
PROGRAMA PRESUPUESTARIO: 01020401 Derechos humanos
PROYECTO: 010204010101 Investigación, capacitación, promoción y divulgación de los derech
OBJETIVO DEL PROGRAMA PRESUPUESTARIO: Engloba los proyectos orientados a proteger, defender y garantizar los derechos humanos de todas las personas que se encuentren en cada territorio municipal, sin discriminación por condición alguna y fomentar la cultura de los derechos humanos para promover el respeto y la tolerancia entre los individuos en todos los ámbitos de la interrelación social apoyando a las organizaciones sociales que impulsan estas actividades.
DEPENDENCIA GENERAL: A00 PRESIDENCIA
DEPENDENCIA AUXILIAR: 102 Derechos Humanos

ESTRUCTURA DEL INDICADOR

Numero: NA 3.1
NOMBRE DEL INDICADOR: Porcentaje de cumplimiento de orientaciones caso
FÓRMULA DEL CÁLCULO: (Orientaciones-casos revisados y validados para conclusión/Orientaciones - casos en seguimiento) * 100
INTERPRETACIÓN: orientaciones a la población
DIMENSIÓN QUE ATIENDE: Eficiencia
FACTOR DE COMPARACIÓN: orientaciones del año anterior
DESCRIPCIÓN DEL FACTOR DE COMPARACIÓN: cumplimiento de orientaciones caso
LÍNEA BASE: orientaciones a la población del año anterior


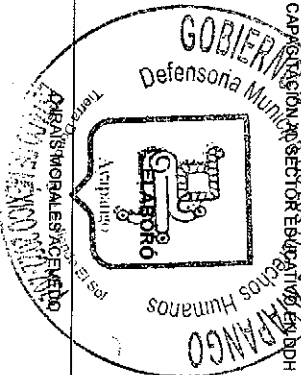
FRECUENCIA DE MEDICIÓN: Trimestral
TIPO DE INDICADOR: Gestión

CALENDARIZACION TRIMESTRAL

| VARIABLES DEL INDICADOR | UNIDAD DE MEDIDA | TIPO DE OPERACION | TRIM 1 | TRIM 2 | TRIM 3 | TRIM 4 | META ANUAL |
|-----------------------------------------------------------|------------------|---------------------------|--------|--------|--------|--------|------------|
| Orientaciones-casos revisados y validados para conclusión | Orientaciones | Sumable | 3.00 | 3.00 | 3.00 | 3.00 | 12.00 |
| Orientaciones - casos en seguimiento | Orientaciones | Sumable | 3.00 | 3.00 | 3.00 | 3.00 | 12.00 |
| | | RESULTADO ESPERADO | 100.00 | 100.00 | 100.00 | 100.00 | 100.00 |

DESCRIPCIÓN DE LA META ANUAL: Orientaciones-casos revisados
MEIOS DE VERIFICACIÓN: Informe trimestral de la Defensoría Municipal de Derechos Humanos.
RECEPCIÓN DE QUEJAS
CAPACITACIÓN DE LA DEFENSORIA DE DERECHOS HUMANOS
SUPERVISIONES DE LOS SERVICIOS DE DERECHOS HUMANOS
JORNADAS DE DERECHOS HUMANOS
CAPACITACION POR SECTOR EN DERECHOS HUMANOS

ASESORIA EN MATERIA DE DERECHOS HUMANOS
PROMOCION Y DEFENSA DE DERECHOS HUMANOS
PROTECCION DE LAS MUJERES EN LOS CENTROS DE SALUD







MUNICIPIO DE AVAPANGO

PBRM-01d FICHA TECNICA DE DISEÑO DE INDICADORES ESTRATEGICOS O DE GESTION 2024

PILAR DE DESARROLLO / ELE TRANSVERSAL: Eje transversal II: Gobierno Moderno, Capaz y Responsable
TEMA DE DESARROLLO: Comunicación y diálogo con la ciudadanía como elemento clave de gobernabilidad.
PROGRAMA PRESUPUESTARIO: 01030101 Conducción de las políticas generales de gobierno
 010301010201 Audiencia pública y consulta popular
PROYECTO: Incluye las acciones que favorezcan el desarrollo de un goberno democrático que impulse la participación social y ofrezca servicio de calidad en el marco de legalidad y justicia, para elevar las condiciones de vida de la población.
OBJETIVO DEL PROGRAMA PRESUPUESTARIO: A00 PRESIDENCIA
 A00 Presidencia
DEPENDENCIA GENERAL:
DEPENDENCIA AUXILIAR:

ESTRUCTURA DEL INDICADOR

Numero NF 1
NOMBRE DEL INDICADOR: Tasa de variación en la ejecución de mecanismos e instrumentos de participación social.
FÓRMULA DEL CÁLCULO: ((Mecanismos e instrumentos de participación social realizados para la conformación de Políticas Públicas Municipales en el año actual/Mecanismos e instrumentos de participación social realizados para la conformación de Políticas Públicas Municipales en el año anterior)-1)*100
INTERPRETACIÓN: Eficiencia
DIMENSIÓN QUE ATIENDE: participación social del año anterior
FACTOR DE COMPARACIÓN: la ejecución de mecanismos e instrumentos de participación social.
DESCRIPCIÓN DEL FACTOR DE COMPARACIÓN: Instrumentos de participación social.
LINEA BASE



CALENDARIZACION TRIMESTRAL


| VARIABLES DEL INDICADOR | UNIDAD DE MEDIDA | TIPO DE OPERACION | TRIM 1 | TRIM 2 | TRIM 3 | TRIM 4 | META ANUAL |
|----------------------------------------------------------------------------------------------------------------------------------------|-----------------------------|-------------------|--------|--------|--------|--------|------------|
| Mecanismos e instrumentos de participación social realizados para la conformación de Políticas Públicas Municipales en el año actual | Mecanismos de participación | Sumable | 0.00 | 0.00 | 0.00 | 56.00 | 56.00 |
| Mecanismos e instrumentos de participación social realizados para la conformación de Políticas Públicas Municipales en el año anterior | Mecanismos de participación | Sumable | 0.00 | 0.00 | 0.00 | 56.00 | 56.00 |
| RESULTADO ESPERADO | | | 0.00 | 0.00 | 0.00 | 0.00 | 0.00 |

DESCRIPCIÓN DE LA META ANUAL: Mecanismos e instrumentos de participación social
MEDIOS DE VERIFICACIÓN: Actas de acuerdo de cada foro realizado, encuestas, buzón de opinión ciudadana, estudios e investigaciones académicas y sociales, registro de demandas ciudadana, consulta popular a través de medios electrónicos y recepción de documentos, directorios y propuestas en las instancias auxiliares del COPLADEMUN

METAS DE ACTIVIDADES RELACIONADAS Y AVANCE

APORTOS A ASISTENCIA SOCIAL
 GIRAS DE TRABAJO POR EL MUNICIPIO Y DEPENDENCIAS DE GOBIERNO
 ASISTENCIAS A CABILDOS DEL MUNICIPIO
 REUNIONES POR LAPAZ
 REUNIONES DE TRABAJO EN EVENTOS CIVICOS Y SOCIALES
 REPRESENTACIONES EN INSTANCIAS DE GOBIERNO
 GESTIONES REALIZADAS ANTE DIFERENTES INSTANCIAS DE GOBIERNO
 PRESENTAR EL INFORME DE GOBIERNO DEL EJERCICIO FISCAL 2023







MUNICIPIO DE AYAPANGO

PBRM-01d FICHA TECNICA DE DISEÑO DE INDICADORES ESTRATEGICOS O DE GESTION 2024

PILAR DE DESARROLLO / EJE TRANSVERSAL: Eje transversal II: Gobierno Moderno, Capaz y Responsable
TEMA DE DESARROLLO: Comunicación y diálogo con la ciudadanía como elemento clave de gobernabilidad.
PROGRAMA PRESUPUESTARIO: 01030101 Conducción de las políticas generales de gobierno
 010301010201 Audiencia pública y consulta popular
PROYECTO: Incluye las acciones que favorezcan el desarrollo de un gobierno democrático que impulse la participación social y ofrezca servicio de calidad en el marco de legalidad y justicia, para elevar las condiciones de vida de la población.
OBJETIVO DEL PROGRAMA PRESUPUESTARIO: A00 PRESIDENCIA
 A00 Presidencia
DEPENDENCIA GENERAL:
DEPENDENCIA AUXILIAR:

ESTRUCTURA DEL INDICADOR

Numero NIP 1 Tasa de variación en la participación ciudadana registrada en los mecanismos e instrumentos de participación social
NOMBRE DEL INDICADOR: ((Participación ciudadana registrada en los mecanismos e instrumentos de participación social para la conformación de políticas públicas municipales en el año actual/Participación ciudadana registrada en los mecanismos e instrumentos de políticas públicas municipales en el año anterior)-1)*100
FÓRMULA DEL CÁLCULO: participación ciudadana registrada en los mecanismos e instrumentos de participación social
INTERPRETACIÓN: Eficiencia
DIMENSIÓN QUE ATIENDE: instrumentos de participación social
FACTOR DE COMPARACIÓN: participación ciudadana registrada en los mecanismos e instrumentos de participación social
DESCRIPCIÓN DEL FACTOR DE COMPARACIÓN: participación ciudadana registrada en los mecanismos e instrumentos de participación social
LÍNEA BASE participación ciudadana registrada en los mecanismos e instrumentos de participación social

CALENDARIZACIÓN TRIMESTRAL

| VARIABLES DEL INDICADOR | UNIDAD DE MEDIDA | TIPO DE OPERACION | TRIM 1 | TRIM 2 | TRIM 3 | TRIM 4 | META ANUAL |
|-----------------------------------------------------------------------------------------------------------------------------------------------------------------------|------------------|-------------------|--------|--------|--------|--------|------------|
| Participación ciudadana registrada en los mecanismos e instrumentos de participación social para la conformación de políticas públicas municipales en el año actual | Sumable | Sumable | 0.00 | 0.00 | 0.00 | 0.00 | 56.00 |
| Participación ciudadana registrada en los mecanismos e instrumentos de participación social para la conformación de políticas públicas municipales en el año anterior | Sumable | Sumable | 0.00 | 0.00 | 0.00 | 0.00 | 56.00 |
| RESULTADO ESPERADO | | | 0.00 | 0.00 | 0.00 | 0.00 | 0.00 |

DESCRIPCIÓN DE LA META ANUAL: Participación ciudadana registrada en los mecanismos e instrumentos de participación social
MEIOS DE VERIFICACIÓN: Listas de asistencia de cada fojo-realizada, Encuesta, Estudios Solicitudes, Directorio.
METAS DE ACTIVIDADES RELACIONADAS Y AVANCE
 AUDIENCIAS PÚBLICAS
 APOYOS A ASISTENCIA SOCIAL
 GIRAS DE TRABAJO POR EL MUNICIPIO Y DEPENDENCIAS DE GOBIERNO
 ASISTENCIAS A HABIDOS
 REUNIONES POR AYAPANGO
 REUNIONES DE TRABAJO
 REPRESENTACIÓN Y PARTICIPACIÓN EN EVENTOS CÍVICOS Y SOCIALES
 GESTIONES REALIZADAS ANTE DIFERENTES INSTANCIAS DE GOBIERNO
 PRESENTAR EL INFORME DE GOBIERNO DEL EJERCICIO FISCAL 2023

ELABORÓ: C. RENE MARTIN VELAZQUEZ SORIANO

VALIDÓ: C. CERKA DORIS CRUZ GOMEZ

MUNICIPIO DE AYAPANGO



MUNICIPIO DE AYAPANGO

PBRM-01d FICHA TECNICA DE DISEÑO DE INDICADORES ESTRATEGICOS O DE GESTION 2024

PLIAR DE DESARROLLO / EJE TRANSVERSAL: Eje transversal II: Gobierno Moderno, Capaz y Responsable

TEMA DE DESARROLLO: Comunicación y diálogo con la ciudadanía como elemento clave de gobernabilidad.

PROGRAMA PRESUPUESTARIO: 01030101 Conducción de las políticas generales de gobierno

PROYECTO: 010301010201 Audiencia pública y consulta popular

OBJETIVO DEL PROGRAMA PRESUPUESTARIO: Incluye las acciones que favorezcan el desarrollo de un gobierno democrático que impulse la participación social y ofrezca servicio de calidad en el marco de legalidad y justicia, para elevar las condiciones de vida de la población.

DEPENDENCIA GENERAL: A00 PRESIDENCIA

DEPENDENCIA AUXILIAR: A00 Presidencia

ESTRUCTURA DEL INDICADOR

Numero: NC 1

NOMBRE DEL INDICADOR: Porcentaje de demandas ciudadanas para la construcción de las políticas públicas municipales atendidas.

FÓRMULA DEL CÁLCULO: (Demandas ciudadanas para la construcción de las políticas públicas municipales atendidas/Demandas ciudadanas para la construcción de políticas públicas municipales registradas)*100

INTERPRETACIÓN: Eficiencia

DIMENSIÓN QUE ATIENDE: demandas ciudadanas del año anterior

FACTOR DE COMPARACIÓN: demandas ciudadanas para la construcción de las políticas públicas municipales atendidas.

DESCRIPCIÓN DEL FACTOR DE COMPARACIÓN: demandas ciudadanas para la construcción de las políticas públicas municipales atendidas.

LÍNEA BASE: demandas ciudadanas para la construcción de las políticas públicas municipales atendidas.

FRECUENCIA DE MEDICIÓN: Semestral

TIPO DE INDICADOR: Gestión

CALENDARIZACIÓN TRIMESTRAL

| VARIABLES DEL INDICADOR | UNIDAD DE MEDIDA | TIPO DE OPERACION | TRIMESTRES | | | | META ANUAL |
|------------------------------------------------------------------------------------------|------------------|-------------------|------------|--------|--------|--------|------------|
| | | | TRIM 1 | TRIM 2 | TRIM 3 | TRIM 4 | |
| Demandas ciudadanas para la construcción de las políticas públicas municipales atendidas | Demandas | Sumable | 0.00 | 2.00 | 0.00 | 2.00 | 4.00 |
| Demandas ciudadanas para la construcción de políticas públicas municipales registradas | Demandas | Sumable | 0.00 | 2.00 | 0.00 | 2.00 | 4.00 |
| RESULTADO ESPERADO | | | 0.00 | 100.00 | 0.00 | 100.00 | 100.00 |


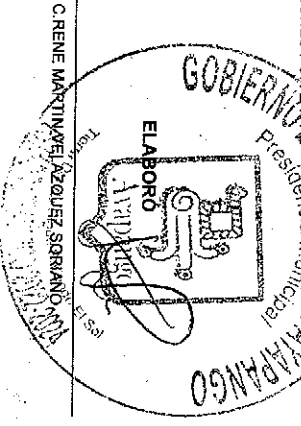
DESCRIPCIÓN DE LA META ANUAL: Demandas ciudadanas para la construcción de las políticas públicas municipales

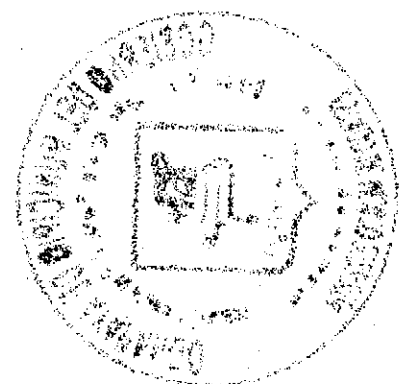
MEIOS DE VERIFICACIÓN: Registros /Bases de datos


METAS DE ACTIVIDADES RELACIONADAS Y AVANCE: AUDIENCIAS PÚBLICAS
APOYOS A ASISTENCIA SOCIAL

REUNIONES DE TRABAJO
 REUNIONES DE PARTICIPACION EN EVENTOS CIVICOS Y SOCIALES
 ASISTENCIAS A CABILDOS
 REUNIONES POR LA PAZ
 GIRAS DE TRABAJO POR EL MUNICIPIO Y DEPENDENCIAS DE GOBIERNO
 REUNIONES POR LA PAZ

TIPO DE FICHA: OSFEM







MUNICIPIO DE AYAPANGO

PRM-01d FICHA TECNICA DE DISEÑO DE INDICADORES ESTRATEGICOS O DE GESTION 2024

PILAR DE DESARROLLO / EJE TRANSVERSAL: Eje transversal II: Gobierno Moderno, Capaz y Responsable
TEMA DE DESARROLLO: Comunicación y diálogo con la ciudadanía como elemento clave de gobernabilidad.
PROGRAMA PRESUPUESTARIO: 01030101 Conducción de las políticas generales de gobierno
PROYECTO: 010301010201 Audiencia pública y consulta popular
OBJETIVO DEL PROGRAMA PRESUPUESTARIO: Incluir las acciones que favorezcan el desarrollo de un gobierno democrático que impulse la participación social y ofrezca servicio de calidad en el marco de legalidad y justicia, para elevar las condiciones de vida de la población.
DEPENDENCIA GENERAL: A00 PRESIDENCIA
DEPENDENCIA AUXILIAR: A00 Presidencia

ESTRUCTURA DEL INDICADOR

Numero: NC 2
NOMBRE DEL INDICADOR: Porcentaje de políticas públicas municipales realizadas.
FÓRMULA DEL CÁLCULO: (Políticas públicas municipales realizadas/Políticas públicas municipales programadas)*100
INTERPRETACIÓN: Políticas públicas municipales realizadas.
DIMENSIÓN QUE ATIENDE: Eficiencia
FACTOR DE COMPARACIÓN: Políticas públicas municipales realizadas
DESCRIPCIÓN DEL FACTOR DE COMPARACIÓN: Políticas públicas municipales realizadas.
LÍNEA BASE: Políticas públicas municipales realizadas.



CALENDARIZACIÓN TRIMESTRAL


| VARIABLES DEL INDICADOR | UNIDAD DE MEDIDA | TIPO DE OPERACION | TRIM 1 | TRIM 2 | TRIM 3 | TRIM 4 | META ANUAL |
|--------------------------------------------|--------------------|-------------------|--------|--------|--------|--------|------------|
| Políticas públicas municipales realizadas | Políticas públicas | Sumable | 0.00 | 56.00 | 0.00 | 56.00 | 112.00 |
| Políticas públicas municipales programadas | Políticas públicas | Sumable | 0.00 | 56.00 | 0.00 | 56.00 | 112.00 |
| RESULTADO ESPERADO | | | 0.00 | 100.00 | 0.00 | 100.00 | 100.00 |

DESCRIPCIÓN DE LA META ANUAL: Políticas públicas municipales realizada
MEIOS DE VERIFICACIÓN: Actas de acuerdos y minutas de trabajo.
METAS DE ACTIVIDADES RELACIONADAS Y AVANCE

APOYOS A ASISTENCIA SOCIAL
 GIRAS DE TRABAJO POR EL MUNICIPIO DE AYAPANGO
 ASISTENCIAS A OMBUDOS
 REUNIONES PARA ASISTENCIA MUNICIPAL

REUNIONES DE TRABAJO
 REPRESENTACIÓN EN EVENTOS CÍVICOS Y SOCIALES
 GESTIÓN DE INSTANCIAS DE DIFERENTES INSTANCIAS DE GOBIERNO
 PRESENTACIÓN DE INFORME DE GOBIERNO DEL EJERCICIO FISCAL 2023







MUNICIPIO DE AYAPANGO

PRM-01d FICHA TECNICA DE DISEÑO DE INDICADORES ESTRATEGICOS O DE GESTION 2024

PLAR DE DESARROLLO / EJE TRANSVERSAL: Eje transversal II: Gobierno Moderno, Capaz y Responsable
TEMA DE DESARROLLO: Comunicación y diálogo con la ciudadanía como elemento clave de gobernabilidad.
PROGRAMA PRESUPUESTARIO: 01030101 Conductión de las políticas generales de gobierno
 010301010201 Audiencia pública y consulta popular
PROYECTO: Incluye las acciones que favorezcan el desarrollo de un gobierno democrático que impulse la participación social y ofrezca servicio de calidad en el marco de legalidad y justicia, para elevar las condiciones de vida de la población.
OBJETIVO DEL PROGRAMA PRESUPUESTARIO: A00 PRESIDENCIA
 A00 Presidencia
DEPENDENCIA GENERAL:
DEPENDENCIA AUXILIAR: A00 Presidencia

ESTRUCTURA DEL INDICADOR

Numero: NA 1.1
NOMBRE DEL INDICADOR: Porcentaje de actualización de las políticas públicas municipales.
FÓRMULA DEL CALCULO: (Políticas públicas municipales actualizadas / Total de políticas públicas municipales) *100
INTERPRETACIÓN: actualización de las políticas públicas municipales
DIMENSIÓN QUE ATIENDE: Eficiencia
FACTOR DE COMPARACIÓN: políticas públicas municipal año anterior
DESCRIPCIÓN DEL FACTOR DE COMPARACIÓN: actualización de las políticas públicas municipales
LÍNEA BASE: actualización de las políticas públicas municipales


CALENDARIZACIÓN TRIMESTRAL


| VARIABLES DEL INDICADOR | UNIDAD DE MEDIDA | TIPO DE OPERACION | TRIM 1 | TRIM 2 | TRIM 3 | TRIM 4 | META ANUAL |
|---------------------------------------------|-------------------|--------------------|--------|--------|--------|--------|------------|
| Políticas públicas municipales actualizadas | Políticas pública | Sumable | 14.00 | 14.00 | 14.00 | 14.00 | 56.00 |
| Total de políticas públicas municipales | Políticas pública | Sumable | 14.00 | 14.00 | 14.00 | 14.00 | 56.00 |
| | | RESULTADO ESPERADO | 100.00 | 100.00 | 100.00 | 100.00 | 100.00 |

DESCRIPCIÓN DE LA META ANUAL: Políticas públicas municipales actualizadas
MEDIOS DE VERIFICACIÓN: Actas de acuerdos y minutas de trabajo, Listas de asistencia de cada foro realizado, Encuestas, Estudios, Solicitudes.
METAS DE ACTIVIDADES RELACIONADAS Y AVANCE: AUDIENCIAS PÚBLICAS
 APOYOS A ASISTENCIA SOCIAL
 GIRAS DE TRABAJO POR EL MUNICIPIO Y DEPENDENCIAS DE GOBIERNO
 ASISTENCIAS A CABILDOS de la Municipalidad
 REUNIONES POR LA PAZ
 REUNIONES DE TRABAJO
 REPRESENTACIÓN Y PARTICIPACIÓN EN EVENTOS CÍVICOS Y SOCIALES
 GESTIONES REALIZADAS ANTE DIFERENTES INSTANCIAS DE GOBIERNO
 PRESERVAR EL INGRESO DE GOBIERNO DEL EJERCICIO FISCAL 2023

GOBIERNO MUNICIPAL AYAPANGO
 ELABORADO POR: C. RENE MARTÍN VELAZQUEZ SORIANO

GOBIERNO MUNICIPAL AYAPANGO
 VALIDADO POR: C. ERICADO JORGE SANCHEZ ZOOZOMEZ





MUNICIPIO DE AYAPANGO

PRM-01d FICHA TECNICA DE DISEÑO DE INDICADORES ESTRATEGICOS O DE GESTION 2024

PLAR DE DESARROLLO / EJE TRANSVERSAL: Eje transversal II: Gobierno Moderno, Capaz y Responsable

TEMA DE DESARROLLO: Comunicación y diálogo con la ciudadanía como elemento clave de gobernabilidad.

PROGRAMA PRESUPUESTARIO: 01030101 Conducción de las políticas generales de gobierno

PROYECTO: 010301010201 Audiencia pública y consulta popular

OBJETIVO DEL PROGRAMA PRESUPUESTARIO: Incluye las acciones que favorezcan el desarrollo de un gobierno democrático que impulse la participación social y ofrezca servicio de calidad en el marco de legalidad y justicia.

DEPENDENCIA GENERAL: A00 PRESIDENCIA

DEPENDENCIA AUXILIAR: A00 Presidencia

ESTRUCTURA DEL INDICADOR

Numero: NA 1.2

NOMBRE DEL INDICADOR: Porcentaje de reuniones con organizaciones civiles o sociales realizadas.

FÓRMULA DEL CÁLCULO: (Reuniones con organizaciones civiles o sociales registradas realizadas/Reuniones con organizaciones civiles o sociales registradas programadas) *100

INTERPRETACIÓN: Reuniones con organizaciones civiles o sociales realizadas.

DIMENSIÓN QUE ATIENDE: Eficiencia

FACTOR DE COMPARACIÓN: Reuniones con organizaciones

DESCRIPCIÓN DEL FACTOR DE COMPARACIÓN: reuniones con organizaciones civiles o sociales realizadas.

LÍNEA BASE: reuniones con organizaciones civiles o sociales realizadas el año anterior

CALENDARIZACIÓN TRIMESTRAL


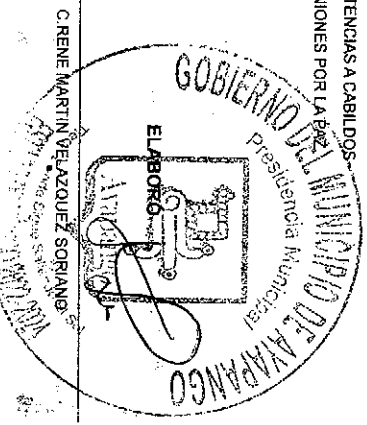
| VARIABLES DEL INDICADOR | UNIDAD DE MEDIDA | TIPO DE OPERACION | TRIMESTRES | | | | METAS ANUALES |
|-------------------------------------------------------------------------|------------------|-------------------|------------|--------|--------|--------|---------------|
| | | | TRIM 1 | TRIM 2 | TRIM 3 | TRIM 4 | |
| Reuniones con organizaciones civiles o sociales registradas realizadas | Reuniones | Sumable | 3.00 | 3.00 | 3.00 | 3.00 | 12.00 |
| Reuniones con organizaciones civiles o sociales registradas programadas | Reuniones | Sumable | 3.00 | 3.00 | 3.00 | 3.00 | 12.00 |
| RESULTADO ESPERADO | | | 100.00 | 100.00 | 100.00 | 100.00 | 100.00 |

DESCRIPCIÓN DE LA META ANUAL: Reuniones con organizaciones civiles o sociales

MEIOS DE VERIFICACIÓN: Informe de Actividades, Evidencia Fotográfica, Directorio

METAS DE ACTIVIDADES RELACIONADAS Y AVANCE: AUDIENCIAS PUBLICAS
 APOYOS A ASISTENCIA SOCIAL
 GIRAS DE TRABAJO POR EL MUNICIPIO Y DEPENDENCIAS DE GOBIERNO
 ASISTENCIAS A CABILDOS
 REUNIONES POR LA PAZ

REUNIONES DE TRABAJO
 REPRESENTACIONAL Y PARTICIPACION EN EVENTOS CIVICOS Y SOCIALES
 GESTIONES REUNIONES DE REPRESENTANTES INSTANCIAS DE GOBIERNO
 PRESENTACION DE INFORME DE GOBIERNO DEL EJERCICIO FISCAL 2023







MUNICIPIO DE AYAPANGO

PRM-01d FICHA TECNICA DE DISEÑO DE INDICADORES ESTRATEGICOS O DE GESTION 2024

PILAR DE DESARROLLO / EJE TRANSVERSAL: Eje transversal II: Gobierno Moderno, Capaz y Responsable
TEMA DE DESARROLLO: Comunicación y diálogo con la ciudadanía como elemento clave de gobernabilidad.
PROGRAMA PRESUPUESTARIO: 01030101 Conducción de las políticas generales de gobierno
 010301010201 Audiencia pública y consulta popular
PROYECTO: Incluye las acciones que favorezcan el desarrollo de un gobierno democrático que impulse la participación social y ofrezca servicio de calidad en el marco de legalidad y justicia, para elevar las condiciones de vida de la población.
OBJETIVO DEL PROGRAMA PRESUPUESTARIO:
DEPENDENCIA GENERAL: A00 PRESIDENCIA
DEPENDENCIA AUXILIAR: A00 Presidencia


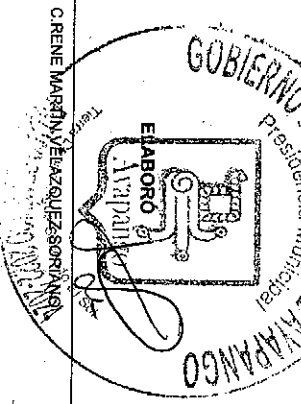
ESTRUCTURA DEL INDICADOR


Numero NA: 1.3
NOMBRE DEL INDICADOR: Porcentaje de propuestas ciudadanas incorporadas a las políticas públicas.
FÓRMULA DEL CÁLCULO: (Propuestas ciudadanas incorporadas a las políticas públicas municipales/Propuestas ciudadanas recibidas a las políticas públicas municipales)*100
INTERPRETACIÓN: propuestas ciudadanas incorporadas a las políticas públicas.
DIMENSIÓN QUE ATIENDE: Eficiencia
FACTOR DE COMPARACIÓN: propuestas ciudadanas
DESCRIPCIÓN DEL FACTOR DE COMPARACIÓN: propuestas ciudadanas incorporadas a las políticas públicas.
LÍNEA BASE: propuestas ciudadanas incorporadas a las políticas públicas del año anterior

CALENDARIZACIÓN TRIMESTRAL

| VARIABLES DEL INDICADOR | UNIDAD DE MEDIDA | TIPO DE OPERACION | TRIM 1 | TRIM 2 | TRIM 3 | TRIM 4 | META ANUAL |
|-------------------------------------------------------------------------|-----------------------|-------------------|--------|--------|--------|--------|------------|
| Propuestas ciudadanas incorporadas a las políticas públicas municipales | Propuestas ciudadanas | Sumable | 3.00 | 3.00 | 3.00 | 3.00 | 12.00 |
| Propuestas ciudadanas recibidas a las políticas públicas municipales | Propuestas ciudadanas | Sumable | 3.00 | 3.00 | 3.00 | 3.00 | 12.00 |
| RESULTADO ESPERADO | | | 100.00 | 100.00 | 100.00 | 100.00 | 100.00 |

DESCRIPCIÓN DE LA META ANUAL: Propuestas ciudadanas incorporadas a las políticas públicas municipales
MEDIOS DE VERIFICACIÓN: Estudio de Factibilidad. Documento de Análisis de las propuestas vecinales de mejora administrativa municipal.
METAS DE ACTIVIDADES RELACIONADAS Y AVANCE:
 AUDIENCIAS PÚBLICAS
 APOYOS ASISTENCIA SOCIAL
 GIRAS DE TRABAJO POR EL MUNICIPIO Y DEPENDENCIAS DE GOBIERNO
 ASISTENCIAS A CABILDOS
 REUNIONES POR ALTA Y BAJA







MUNICIPIO DE AYAPANGO

PBRM-01d FICHA TECNICA DE DISEÑO DE INDICADORES ESTRATEGICOS O DE GESTION 2024

PLAR DE DESARROLLO/ EJE TRANSVERSAL: Eje transversal II: Gobierno Moderno, Capaz y Responsable
TEMA DE DESARROLLO: Comunicación y diálogo con la ciudadanía como elemento clave de gobernabilidad.
PROGRAMA PRESUPUESTARIO: 01030101 Conducción de las políticas generales de gobierno
PROYECTO: 010301010201 Audiencia pública y consulta popular
OBJETIVO DEL PROGRAMA PRESUPUESTARIO: Incluye las acciones que favorezcan el desarrollo de un gobierno democrático que impulse la participación social y ofrezca servicio de calidad en el marco de legalidad y justicia, para elevar las condiciones de vida de la población.
DEPENDENCIA GENERAL: A00 PRESIDENCIA
DEPENDENCIA AUXILIAR: A00 Presidencia

ESTRUCTURA DEL INDICADOR

Numero: NA 2.1
NOMBRE DEL INDICADOR: Porcentaje de reuniones institucionales realizadas con los COPACI's y autoridades auxiliares para desarrollar las políticas públicas municipales.
FÓRMULA DEL CALCULO: (Reuniones institucionales con los COPACI's y autoridades auxiliares para desarrollar las políticas públicas municipales: realizadas/Reuniones institucionales con los COPACI's y autoridades auxiliares para desarrollar las políticas públicas municipales programadas)*100
INTERPRETACIÓN: Reuniones institucionales realizadas con los COPACI's y autoridades auxiliares para desarrollar las políticas públicas municipales.
DIMENSIÓN QUE ATIENDE: Eficiencia
FACTOR DE COMPARACIÓN: reuniones institucionales del año anterior
DESCRIPCIÓN DEL FACTOR DE COMPARACIÓN: reuniones institucionales realizadas con los COPACI's y autoridades auxiliares para desarrollar las políticas públicas municipales.
LÍNEA BASE: reuniones institucionales realizadas con los COPACI's y autoridades auxiliares para desarrollar las políticas públicas municipales.



CALENDARIZACIÓN TRIMESTRAL

| VARIABLES DEL INDICADOR | UNIDAD DE MEDIDA | TIPO DE OPERACION | TRIM 1 | TRIM 2 | TRIM 3 | TRIM 4 | META ANUAL |
|-------------------------------------------------------------------------------------------------------------------------------------|-----------------------|-------------------|--------|--------|--------|--------|------------|
| Reuniones institucionales con los COPACI's y autoridades auxiliares para desarrollar las políticas públicas municipales realizadas | Reuniones con COPAC'S | Sumable | 5.00 | 4.00 | 3.00 | 5.00 | 17.00 |
| Reuniones institucionales con los COPACI's y autoridades auxiliares para desarrollar las políticas públicas municipales programadas | Reuniones con COPAC'S | Sumable | 5.00 | 4.00 | 3.00 | 5.00 | 17.00 |
| RESULTADO ESPERADO | | | 100.00 | 100.00 | 100.00 | 100.00 | 100.00 |

DESCRIPCIÓN DE LA META ANUAL: Reuniones institucionales con los COPACI's

MEDIOS DE VERIFICACIÓN: Actas de acuerdos registrados en las reuniones institucionales con los COPACI's y autoridades auxiliares.
RELACIONADAS Y AVANCE: AUDIENCIAS PÚBLICAS
 APOYOS ASISTENCIA SOCIAL
 GIRAS DE TRABAJO POR EL MUNICIPIO DEPENDENCIAS DE GOBIERNO
 ASISTENCIAS A CABILDOS
 REUNIONES POPULARES

REUNIONES DE TRABAJO
 REPRESENTACIÓN INSTITUCIONAL EN EVENTOS CÍVICOS Y SOCIALES
 GESTIONES REALIZADAS ANTE DIFERENTES INSTANCIAS DE GOBIERNO
 PRESENTAR EL INFORME DE GOBIERNO DEL EJERCICIO FISCAL 2023





MUNICIPIO DE AVAPANGO

PBRM-01d FICHA TECNICA DE DISEÑO DE INDICADORES ESTRATEGICOS O DE GESTION 2024

PILAR DE DESARROLLO / EJE TRANSVERSAL: Pilar 3: Territorial
TEMA DE DESARROLLO: Ciudades y comunidades sostenibles
PROGRAMA PRESUPUESTARIO: 01030301 Conservación del patrimonio público
PROYECTO: 010303010101 Conservación, restauración y difusión del patrimonio cultural
OBJETIVO DEL PROGRAMA PRESUPUESTARIO: Incluye las acciones encaminadas a mantener y transmitir el conocimiento del patrimonio público tangible e intangible, como devenir de la identidad de los mexicanos.
DEPENDENCIA GENERAL: R00 CASA DE LA CULTURA
DEPENDENCIA AUXILIAR: 150 Cultura



Numero NF 1 **ESTRUCTURA DEL INDICADOR**
NOMBRE DEL INDICADOR: Tasa de variación en el registro de los bienes muebles e inmuebles propiedad del municipio.
FÓRMULA DEL CÁLCULO: ((Bienes inmuebles propiedad del municipio registrados en el año actual/Bienes inmuebles propiedad del municipio registrados en el año anterior)-1)*100
INTERPRETACIÓN: registro de los bienes muebles e inmuebles propiedad del municipio.
DIMENSIÓN QUE ATIENDE: Eficiencia
FACTOR DE COMPARACIÓN: bienes muebles año anterior
DESCRIPCIÓN DEL FACTOR DE COMPARACIÓN: registro de los bienes muebles e inmuebles propiedad del municipio.
LÍNEA BASE registro de los bienes muebles e inmuebles propiedad del municipio.
FRECUENCIA DE MEDICIÓN: Anual
TIPO DE INDICADOR: Estratégico



CALENDARIZACIÓN TRIMESTRAL

| VARIABLES DEL INDICADOR | UNIDAD DE MEDIDA | TIPO DE OPERACION | TRIM 1 | TRIM 2 | TRIM 3 | TRIM 4 | META ANUAL |
|-------------------------------------------------------------------------|------------------|-------------------|--------|--------|--------|--------|------------|
| Bienes inmuebles propiedad del municipio registrados en el año actual | Bienes inmuebles | Sumable | 0.00 | 0.00 | 0.00 | 2.00 | 2.00 |
| Bienes inmuebles propiedad del municipio registrados en el año anterior | Bienes Inmuebles | Sumable | 0.00 | 0.00 | 0.00 | 2.00 | 2.00 |
| RESULTADO ESPERADO | | | 0.00 | 0.00 | 0.00 | 0.00 | 0.00 |

DESCRIPCIÓN DE LA META ANUAL: Bienes inmuebles propiedad del municipio registrados
MEIOS DE VERIFICACIÓN: Registros de control de bienes.
METAS DE ACTIVIDADES RELACIONADAS Y AVANCE CULTURA EN TU ESCUELA
 CONCURSOS CULTURALES
 DIFUSION DE LA CULTURA

TARDES DE PELICULA
 CURSO DE VERANO







Presupuesto Basado en Resultados Municipal

MUNICIPIO DE AYAPANGO

PBRM-01d FICHA TECNICA DE DISEÑO DE INDICADORES ESTRATEGICOS O DE GESTION 2024

PILAR DE DESARROLLO / EJE TRANSVERSAL: Pilar 3: Territorial
TEMA DE DESARROLLO: Ciudades y comunidades sostenibles
PROGRAMA PRESUPUESTARIO: 01030301 Conservación del patrimonio público
PROYECTO: 010303010101 Conservación, restauración y difusión del patrimonio cultural
OBJETIVO DEL PROGRAMA PRESUPUESTARIO: Incluye las acciones encaminadas a mantener y transmitir el conocimiento del patrimonio público tangible e intangible, como devenir de la identidad de los mexicanos.
DEPENDENCIA GENERAL: R00 CASA DE LA CULTURA
DEPENDENCIA AUXILIAR: 150 Cultura

ESTRUCTURA DEL INDICADOR



Numero NP 1
NOMBRE DEL INDICADOR: Tasa de variación del mantenimiento realizado al patrimonio cultural, artístico e histórico
FÓRMULA DEL CÁLCULO: ((Mantenimiento al patrimonio cultural, artístico e histórico realizado en el año actual/Mantenimiento en el patrimonio cultural, artístico e histórico realizado en el año anterior)-1)*100
INTERPRETACIÓN: mantenimiento realizado al patrimonio cultural, artístico e histórico
DIMENSIÓN QUE ATIENDE: Eficiencia
FACTOR DE COMPARACIÓN: mantenimiento realizado año anterior
DESCRIPCIÓN DEL FACTOR DE COMPARACIÓN: mantenimiento realizado al patrimonio cultural, artístico e histórico
LÍNEA BASE: mantenimiento realizado al patrimonio cultural, artístico e histórico

CALENDARIZACIÓN TRIMESTRAL

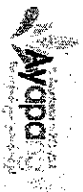
| VARIABLES DEL INDICADOR | UNIDAD DE MEDIDA | TIPO DE OPERACION | TRIM 1 | TRIM 2 | TRIM 3 | TRIM 4 | META ANUAL |
|---------------------------------------------------------------------------------------------|------------------|-------------------|--------|--------|--------|--------|------------|
| Mantenimiento al patrimonio cultural, artístico e histórico realizado en el año actual | Mantenimiento | Sumable | 0.00 | 0.00 | 0.00 | 2.00 | 2.00 |
| Mantenimiento en el patrimonio cultural, artístico e histórico realizado en el año anterior | Mantenimiento | Sumable | 0.00 | 0.00 | 0.00 | 2.00 | 2.00 |
| RESULTADO ESPERADO | | | 0.00 | 0.00 | 0.00 | 0.00 | 0.00 |

DESCRIPCIÓN DE LA META ANUAL: mantenimiento realizado
MEIOS DE VERIFICACIÓN: Informes de mantenimiento
METAS DE ACTIVIDADES RELACIONADAS Y AVANCE: CULTURA EN TU ESCUELA
 CONCURSOS CULTURALES
 DIFUSION DE LA CULTURA

TARDES DE PELICULA
 CURSO DE VERANO







Presupuesto Basado en Resultados Municipal

MUNICIPIO DE APAPANGO

PBRM-01d FICHA TECNICA DE DISEÑO DE INDICADORES ESTRATEGICOS O DE GESTION 2024

PILAR DE DESARROLLO / EJE TRANSVERSAL: Pilar 3: Territorial

TEMA DE DESARROLLO: Ciudades y comunidades sostenibles

PROGRAMA PRESUPUESTARIO: 01030301 Conservación del patrimonio público

PROYECTO: 010303010101 Conservación, restauración y difusión del patrimonio cultural

OBJETIVO DEL PROGRAMA PRESUPUESTARIO: Incluye las acciones encaminadas a mantener y transmitir el conocimiento del patrimonio público tangible e intangible, como devenir de la identidad de los mexicanos.

DEPENDENCIA GENERAL: R00 CASA DE LA CULTURA

DEPENDENCIA AUXILIAR: 150 Cultura

Numero NC 1 ESTRUCTURA DEL INDICADOR

NOMBRE DEL INDICADOR: Porcentaje de dictámenes realizados en materia de conservación y mantenimiento.

FÓRMULA DEL CÁLCULO: (Dictámenes en materia de conservación y mantenimiento realizados/Dictámenes en materia de conservación y mantenimiento programados)*100

INTERPRETACIÓN: Dictámenes realizados en materia de conservación y mantenimiento.

DIMENSIÓN QUE ATIENDE: Eficiencia

FACTOR DE COMPARACIÓN: Dictámenes realizados el año anterior

DESCRIPCIÓN DEL FACTOR DE COMPARACIÓN: Dictámenes realizados en materia de conservación y mantenimiento.

LÍNEA BASE: dictámenes realizados en materia de conservación y mantenimiento.

CALENDARIZACIÓN TRIMESTRAL

| VARIABLES DEL INDICADOR | UNIDAD DE MEDIDA | TIPO DE OPERACION | TRIM 1 | TRIM 2 | TRIM 3 | TRIM 4 | META ANUAL |
|-------------------------------------------------------------------|------------------|-------------------|--------|--------|--------|--------|------------|
| Dictámenes en materia de conservación y mantenimiento realizados | Dictámenes | Sumable | 0.00 | 2.00 | 0.00 | 2.00 | 4.00 |
| Dictámenes en materia de conservación y mantenimiento programados | Dictámenes | Sumable | 0.00 | 2.00 | 0.00 | 2.00 | 4.00 |
| RESULTADO ESPERADO | | | 0.00 | 100.00 | 0.00 | 100.00 | 100.00 |



DESCRIPCIÓN DE LA META ANUAL: Dictámenes

MEDIOS DE VERIFICACIÓN: Registros administrativos.

METAS DE ACTIVIDADES RELACIONADAS Y AVANCE: CULTURA EN TU ESCUELA CONCURSOS CULTURALES

DIFUSION DE LA GUSTURA

TARDES DE PELICULA
CURSO DE VERANO







MUNICIPIO DE AYAPANGO

PBRM-01d FICHA TECNICA DE DISEÑO DE INDICADORES ESTRATEGICOS O DE GESTION 2024

PILAR DE DESARROLLO / EJE TRANSVERSAL: Pilar 3: Territorial
TEMA DE DESARROLLO: Ciudades y comunidades sostenibles
PROGRAMA PRESUPUESTARIO: 01090301 Conservación del patrimonio público
PROYECTO: 010303010101 Conservación, restauración y difusión del patrimonio cultural
OBJETIVO DEL PROGRAMA PRESUPUESTARIO: Incluye las acciones encaminadas a mantener y transmitir el conocimiento del patrimonio público tangible e intangible, como devenir de la identidad de los mexicanos.
DEPENDENCIA GENERAL: R00 CASA DE LA CULTURA
DEPENDENCIA AUXILIAR: 150 Cultura

ESTRUCTURA DEL INDICADOR



Numero: NC 2
NOMBRE DEL INDICADOR: Porcentaje de visitas guiadas al patrimonio cultural realizadas.
FÓRMULA DEL CÁLCULO: (Visitas guiadas al patrimonio público cultural, artístico e histórico realizadas/Visitas guiadas al patrimonio público cultural programadas)*100
INTERPRETACIÓN: visitas guiadas al patrimonio cultural realizadas.
DIMENSIÓN QUE ATIENDE: Eficiencia
FACTOR DE COMPARACIÓN: visitas guiadas del año anterior
DESCRIPCIÓN DEL FACTOR DE COMPARACIÓN: visitas guiadas al patrimonio cultural realizadas.
LÍNEA BASE: visitas guiadas al patrimonio cultural realizadas.



CALENDARIZACIÓN TRIMESTRAL

| VARIABLES DEL INDICADOR | UNIDAD DE MEDIDA | TIPO DE OPERACION | TRIM 1 | TRIM 2 | TRIM 3 | TRIM 4 | META ANUAL |
|----------------------------------------------------------------------------------|------------------|-------------------|--------|--------|--------|--------|------------|
| Visitas guiadas al patrimonio público cultural, artístico e histórico realizadas | Visitas guiadas | Sumable | 1.00 | 1.00 | 1.00 | 1.00 | 4.00 |
| Visitas guiadas al patrimonio público cultural programadas | Visitas guiadas | Sumable | 1.00 | 1.00 | 1.00 | 1.00 | 4.00 |
| RESULTADO ESPERADO | | | 100.00 | 100.00 | 100.00 | 100.00 | 100.00 |

DESCRIPCIÓN DE LA META ANUAL: visitas guiadas al patrimonio cultural realizadas.
MEDIOS DE VERIFICACIÓN: Registro de visitas guiadas.
METAS DE ACTIVIDADES RELACIONADAS Y AVANCE: CULTURA EN TU ESCUELA
 CONCURSOS CULTURALES
 DIFUSION DE LA CULTURA

TARDES DE PELICULA
 CURSO DE VERANO







MUNICIPIO DE AYAPANGO

PBRM-01d FICHA TECNICA DE DISEÑO DE INDICADORES ESTRATEGICOS O DE GESTION 2024

PLIAR DE DESARROLLO / EJE TRANSVERSAL: Pilar 3: Territorial

TEMA DE DESARROLLO: Ciudades y comunidades sostenibles

PROGRAMA PRESUPUESTARIO: 01030301 Conservación del patrimonio público

PROYECTO: 010303010101 Conservación, restauración y difusión del patrimonio cultural

OBJETIVO DEL PROGRAMA PRESUPUESTARIO: Incluye las acciones encaminadas a mantener y transmitir el conocimiento del patrimonio público tangible e intangible, como devenir de la identidad de los mexicanos.

DEPENDENCIA GENERAL: R00 CASA DE LA CULTURA

DEPENDENCIA AUXILIAR: 150 Cultura

Numero MA 1.1

NOMBRE DEL INDICADOR: Porcentaje de solicitudes de conservación y mantenimiento del patrimonio cultural artístico e histórico atendidas.

FÓRMULA DEL CALCULO: (Solicitudes de conservación y mantenimiento del patrimonio cultural, artístico e histórico atendidas/Solicitudes de conservación y mantenimiento del patrimonio cultural, artístico e histórico registradas)*100

INTERPRETACIÓN: solicitudes de conservación y mantenimiento del patrimonio cultural, artístico e histórico atendidas.

DIMENSIÓN QUE ATIENDE: Eficiencia

FACTOR DE COMPARACIÓN: solicitudes atendidas el año anterior

DESCRIPCIÓN DEL FACTOR DE COMPARACIÓN: solicitudes de conservación y mantenimiento del patrimonio cultural, artístico e histórico atendidas.

LÍNEA BASE: solicitudes de conservación y mantenimiento del patrimonio cultural, artístico e histórico atendidas.

CALENDARIZACIÓN TRIMESTRAL

| VARIABLES DEL INDICADOR | UNIDAD DE MEDIDA | TIPO DE OPERACION | TRIM 1 | TRIM 2 | TRIM 3 | TRIM 4 | META ANUAL |
|--------------------------------------------------------------------------------------------------------|------------------|-------------------|--------|--------|--------|--------|------------|
| Solicitudes de conservación y mantenimiento del patrimonio cultural, artístico e histórico atendidas | Solicitudes | Sumable | 0.00 | 2.00 | 0.00 | 2.00 | 4.00 |
| Solicitudes de conservación y mantenimiento del patrimonio cultural, artístico e histórico registradas | Solicitudes | Sumable | 0.00 | 2.00 | 0.00 | 2.00 | 4.00 |
| RESULTADO ESPERADO | | | 0.00 | 100.00 | 0.00 | 100.00 | 100.00 |

DESCRIPCIÓN DE LA META ANUAL: solicitudes de conservación y mantenimiento del patrimonio público



MEIOS DE VERIFICACIÓN: Registro de solicitudes de conservación y mantenimiento del patrimonio público.

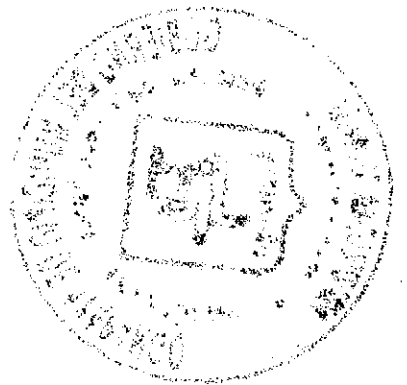

METAS DE ACTIVIDADES RELACIONADAS Y AVANCE CULTURA EN TU ESCUELA


CONCURSOS CULTURALES

DIFUSION DE TALLERES

TARDES DE PELICULA







MUNICIPIO DE AYAPANGO

PARM-01d FICHA TECNICA DE DISEÑO DE INDICADORES ESTRATEGICOS O DE GESTION 2024

PILAR DE DESARROLLO / EJE TRANSVERSAL: Pilar 3: Territorial
TEMA DE DESARROLLO: Ciudades y comunidades sostenibles
PROGRAMA PRESUPUESTARIO: 01030301 Conservación del patrimonio público
PROYECTO: 0103030101 Conservación, restauración y difusión del patrimonio cultural
OBJETIVO DEL PROGRAMA PRESUPUESTARIO: Incluye las acciones encaminadas a mantener y transmitir el conocimiento del patrimonio público tangible e intangible, como devenir de la identidad de los mexiquenses.
DEPENDENCIA GENERAL: R00 CASA DE LA CULTURA
DEPENDENCIA AUXILIAR: 150 Cultura

ESTRUCTURA DEL INDICADOR



Numero NA 1.2
NOMBRE DEL INDICADOR: Porcentaje de cumplimiento del programa de conservación y mantenimiento del archivo histórico municipal
FÓRMULA DEL CALCULO: (Actividades del programa de conservación y mantenimiento del archivo histórico municipal realizadas/Actividades del programa de conservación y mantenimiento del archivo histórico municipal programadas) *100.
INTERPRETACIÓN: cumplimiento del programa de conservación y mantenimiento del archivo histórico municipal
DIMENSIÓN QUE ATIENDE: Eficiencia
FACTOR DE COMPARACIÓN: programa de conservación del año anterior
DESCRIPCIÓN DEL FACTOR DE COMPARACIÓN: cumplimiento del programa de conservación y mantenimiento del archivo histórico municipal
LINEA BASE cumplimiento del programa de conservación y mantenimiento del archivo histórico municipal


CALENDARIZACIÓN TRIMESTRAL

| VARIABLES DEL INDICADOR | UNIDAD DE MEDIDA | TIPO DE OPERACION | TRIM 1 | TRIM 2 | TRIM 3 | TRIM 4 | META ANUAL |
|------------------------------------------------------------------------------------------------------|------------------------------|-------------------|--------|--------|--------|--------|------------|
| Actividades del programa de conservación y mantenimiento del archivo histórico municipal realizadas | ciudades del programa de con | Sumable | 0.00 | 2.00 | 0.00 | 2.00 | 4.00 |
| Actividades del programa de conservación y mantenimiento del archivo histórico municipal programadas | ciudades del programa de con | Sumable | 0.00 | 2.00 | 0.00 | 2.00 | 4.00 |
| RESULTADO ESPERADO | | | 0.00 | 100.00 | 0.00 | 100.00 | 100.00 |

DESCRIPCIÓN DE LA META ANUAL: Actividades del programa de conservación
MEDIOS DE VERIFICACIÓN: Registros administrativos del Archivo Histórico Municipal.
METAS DE ACTIVIDADES RELACIONADAS Y AVANCE CULTURA EN TU ESCUELA
CONCURSOS CULTURALES
DIFUSIÓN DE LA CULTURA

TARDES DE PELICULA
CURSO DE VERANO







Presupuesto Basado en Resultados Municipal

MUNICIPIO DE AYAPANGO

PBRM-01d FICHA TECNICA DE DISEÑO DE INDICADORES ESTRATEGICOS O DE GESTION 2024

PILAR DE DESARROLLO / EJE TRANSVERSAL: Pilar 3: Territorial
TEMA DE DESARROLLO: Ciudades y comunidades sostenibles
PROGRAMA PRESUPUESTARIO: 01030301 Conservación del patrimonio público
PROYECTO: 0103030101 Conservación, restauración y difusión del patrimonio cultural
OBJETIVO DEL PROGRAMA PRESUPUESTARIO: Incluye las acciones encaminadas a mantener y transmitir el conocimiento del patrimonio público tangible e intangible, como devenir de la identidad de los mexicanos.
DEPENDENCIA GENERAL: R00 CASA DE LA CULTURA
DEPENDENCIA AUXILIAR: 150 Cultura

ESTRUCTURA DEL INDICADOR



Numero: NA 2.1
NOMBRE DEL INDICADOR: Porcentaje de cumplimiento del programa de difusión de las actividades culturales, artísticas e históricas.
FÓRMULA DEL CÁLCULO: (Programa de difusión de actividades culturales, artísticas e históricas ejecutado) / Programa de difusión de actividades culturales programado * 100
INTERPRETACIÓN: cumplimiento del programa de difusión de las actividades culturales, artísticas e históricas.
DIMENSIÓN QUE ATIENDE: Eficiencia
FACTOR DE COMPARACIÓN: difusión de las actividades culturales
DESCRIPCIÓN DEL FACTOR DE COMPARACIÓN: cumplimiento del programa de difusión de las actividades culturales, artísticas e históricas.
LÍNEA BASE: cumplimiento del programa de difusión de las actividades culturales, artísticas e históricas.


CALENDARIZACIÓN TRIMESTRAL

| VARIABLES DEL INDICADOR | UNIDAD DE MEDIDA | TIPO DE OPERACION | TRIM 1 | TRIM 2 | TRIM 3 | TRIM 4 | META ANUAL |
|-----------------------------------------------------------------------------------|-----------------------------|--------------------|--------|--------|--------|--------|------------|
| Programa de difusión de actividades culturales, artísticas e históricas ejecutado | difusión de las actividades | Sumable | 3.00 | 3.00 | 3.00 | 3.00 | 12.00 |
| Programa de difusión de actividades culturales programado | difusión de las actividades | Sumable | 3.00 | 3.00 | 3.00 | 3.00 | 12.00 |
| | | RESULTADO ESPERADO | 100.00 | 100.00 | 100.00 | 100.00 | 100.00 |

DESCRIPCIÓN DE LA META ANUAL: difusión de las actividades culturales,
MEDIOS DE VERIFICACIÓN: Programas de difusión de la Dirección de Patrimonio Público Cultural,
METAS DE ACTIVIDADES RELACIONADAS Y AVANCE: CULTURA EN TU ESCUELA
 CONCURSOS CULTURALES
 DIFUSION DE LA CULTURA

TARDES DE PELICULA
CURSO DE VERANO







MUNICIPIO DE AYAPANGO

PBRM-01d FICHA TECNICA DE DISEÑO DE INDICADORES ESTRATEGICOS O DE GESTION 2024

PILAR DE DESARROLLO / EJE TRANSVERSAL: Eje transversal II: Gobierno Moderno, Capaz y Responsable
TEMA DE DESARROLLO: Eficiencia y eficacia en el sector público
PROGRAMA PRESUPUESTARIO: 01030401 Desarrollo de la función pública y ética en el servicio público
PROYECTO: 010304010101 Fiscalización, control y evaluación interna de la gestión pública
OBJETIVO DEL PROGRAMA PRESUPUESTARIO: Considerar las acciones orientadas a la mejora en la prestación de los servicios que recibe la población de manera clara, honesta, pronta y expedita, promoviendo que los servidores públicos realicen su función con calidez, y cuenten con las competencias y conducta ética necesarias en el servicio público, conforme a los principios que rigen la actuación del servidor público.
DEPENDENCIA GENERAL: K00 CONTRALORIA
DEPENDENCIA AUXILIAR: 134 Auditoría Financiera, 135 Auditoría de Obra, K00 Contraloría



ESTRUCTURA DEL INDICADOR

Numero NF: 1
NOMBRE DEL INDICADOR: Porcentajes de observaciones derivadas de auditorías atendidas por las unidades administrativas.
FÓRMULA DEL CÁLCULO: (Número de observaciones atendidas por las unidades administrativas/Total de observaciones derivadas de auditorías) *100
INTERPRETACIÓN: observaciones derivadas de auditorías atendidas por las unidades administrativas.
DIMENSIÓN QUE ATIENDE: Eficiencia
FACTOR DE COMPARACIÓN: observaciones derivadas de auditorías
DESCRIPCIÓN DEL FACTOR DE COMPARACIÓN: observaciones derivadas de auditorías atendidas por las unidades administrativas.
LÍNEA BASE: observaciones derivadas de auditorías atendidas por las unidades administrativas.
FRECUENCIA DE MEDICIÓN: Anual
TIPO DE INDICADOR: Estratégico

CALENDARIZACIÓN TRIMESTRAL

| VARIABLES DEL INDICADOR | UNIDAD DE MEDIDA | TIPO DE OPERACION | TRIM 1 | TRIM 2 | TRIM 3 | TRIM 4 | META ANUAL |
|--------------------------------------------------------------------|------------------|-------------------|--------|--------|--------|--------|------------|
| Número de observaciones atendidas por las unidades administrativas | observaciones | Sumable | 0.00 | 0.00 | 0.00 | 53.00 | 53.00 |
| Total de observaciones derivadas de auditorías | observaciones | Sumable | 0.00 | 0.00 | 0.00 | 53.00 | 53.00 |
| RESULTADO ESPERADO | | | 0.00 | 0.00 | 0.00 | 100.00 | 100.00 |

DESCRIPCIÓN DE LA META ANUAL: observaciones derivadas de auditorías
MEDIOS DE VERIFICACIÓN: Registros administrativos de la atención de observaciones derivadas de auditorías





Presupuesto Basado en Resultados Municipal

MUNICIPIO DE AYAPANGO
PRM-010 FICHA TECNICA DE DISEÑO DE INDICADORES ESTRATEGICOS O DE GESTION 2024

PILAR DE DESARROLLO / EJE TRANSVERSAL: Eje transversal II: Gobierno Moderno, Capaz y Responsable

TEMA DE DESARROLLO: Eficiencia y eficacia en el sector público

PROGRAMA PRESUPUESTARIO: 01030401 Desarrollo de la función pública y ética en el servicio público

PROYECTO: 010304010101 Fiscalización, control y evaluación interna de la gestión pública

OBJETIVO DEL PROGRAMA PRESUPUESTARIO: 010304010102 Participación social en la formulación, seguimiento, control y evaluación
 Considera las acciones orientadas a la mejora en la prestación de los servicios que recibe la población de manera clara, honesta, pronta y expedita, promoviendo que los servidores públicos realicen su función con calidez, y cuenten con las competencias y conducta ética necesarias en el servicio público, conforme a los principios que rigen la actuación del servidor público.

DEPENDENCIA GENERAL: K00 CONTRALORIA

DEPENDENCIA AUXILIAR: 134 Auditoría Financiera, 135 Auditoría de Obra, K00 Contraloría

ESTRUCTURA DEL INDICADOR

Numero NF 1
 Porcentajes de observaciones derivadas de auditorías atendidas por las unidades administrativas.

NOMBRE DEL INDICADOR: (Número de observaciones atendidas por las unidades administrativas/Total de observaciones derivadas de auditorías) *100

FÓRMULA DEL CALCULO: observaciones derivadas de auditorías atendidas por las unidades administrativas.

INTERPRETACIÓN: Eficiencia

DIMENSIÓN QUE ATIENDE: observaciones derivadas de auditorías


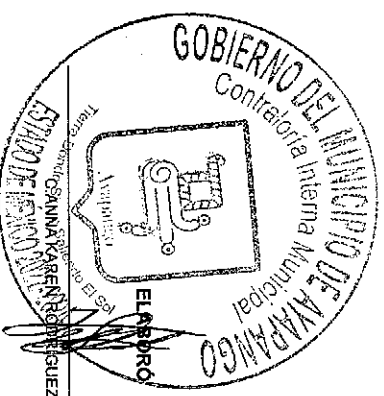
FACTOR DE COMPARACIÓN: observaciones derivadas de auditorías atendidas por las unidades administrativas.

DESCRIPCIÓN DEL FACTOR DE COMPARACIÓN: observaciones derivadas de auditorías atendidas por las unidades administrativas.

LÍNEA BASE: REALIZAR ARQUEOS DE CALA

METAS DE ACTIVIDADES RELACIONADAS Y AVANCE: SUPERVISIÓN DEL SUMINISTRO DE COMBUSTIBLE

| DESCRIPCIÓN DEL FACTOR DE COMPARACIÓN | FRECUENCIA DE MEDICIÓN: | Anual |
|-----------------------------------------------------------------------------------|-------------------------|-------------|
| observaciones derivadas de auditorías atendidas por las unidades administrativas. | TIPO DE INDICADOR: | Estrategico |
| REALIZAR ARQUEOS DE CALA | | |
| SUPERVISIÓN DEL SUMINISTRO DE COMBUSTIBLE | | |
| REVISIÓN DE EXPEDIENTES DE ADQUISICIONES DE ACUERDO AL PROGRAMA ANUAL DE | | |
| REALIZAR INVESTIGACIONES POR PRESUNTAS FALTAS ADMINISTRATIVAS | | |
| ACUERDOS DE CONCLUSIÓN Y ARCHIVO | | |
| SUBSTANCIA PROCEDIMIENTOS POR PRESUNTA RESPONSABILIDAD ADMINISTRATIVA | | |
| NOTIFICACIONES | | |
| ASESORIA SP EN LA PRESENTACIÓN DE SU DECLARACION | | |
| SUPERVISAR EL CUMPLIMIENTO DE LOS AVANCES FISICOS DE LAS OBRAS PUBLICAS | | |
| INSPECCION DE LA OBRA OTORGADA A LOS BENEFICIARIOS DE LOS PROGRAMAS DE O | | |





MUNICIPIO DE AYAPANGO

PBRM-01d FICHA TECNICA DE DISEÑO DE INDICADORES ESTRATEGICOS O DE GESTION 2024

PILAR DE DESARROLLO / EJE TRANSVERSAL: Eje transversal II: Gobierno Moderno, Capaz y Responsable

TEMA DE DESARROLLO: Eficiencia y eficacia en el sector público

PROGRAMA PRESUPUESTARIO: 01030401 Desarrollo de la función pública y ética en el servicio público

PROYECTO: 0103040101 Fiscalización, control y evaluación interna de la gestión pública 010304010102 Participación social en la formulación, seguimiento control y evaluación

OBJETIVO DEL PROGRAMA PRESUPUESTARIO: Considera las acciones orientadas a la mejora en la prestación de los servicios que recibe la población de manera clara, honesta, pronta y expedita, promoviendo que los servidores públicos realicen su función con calidad, y cuenten con las competencias y conducta ética necesarias en el servicio público, conforme a los principios que rigen la actuación del servidor público.

DEPENDENCIA GENERAL: K00 CONTRALORIA

DEPENDENCIA AUXILIAR: 134 Auditoría Financiera, 135 Auditoría de Obra, K00 Contraloría

Numero NP 1

NOMBRE DEL INDICADOR: Porcentaje de auditorías realizadas a las unidades administrativas. **ESTRUCTURA DEL INDICADOR**

FÓRMULA DEL CALCULO: (Número de auditorías realizadas en el año/Total de auditorías previstas a realizar en el año) *100

INTERPRETACION: auditorías realizadas a las unidades administrativas.

DIMENSION QUE ATIENDE: Eficiencia

FACTOR DE COMPARACION: auditorías realizadas a las unidades administrativas

DESCRIPCION DEL FACTOR DE COMPARACION: auditorías realizadas a las unidades administrativas.

LINEA BASE: auditorías realizadas a las unidades administrativas.


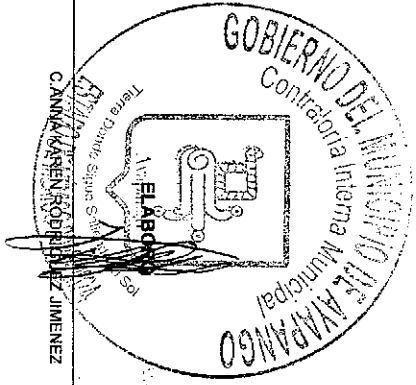
FRECUENCIA DE MEDICION: Anual

TIPO DE INDICADOR: Estratégico

CALENDARIZACION TRIMESTRAL

| VARIABLES DEL INDICADOR | UNIDAD DE MEDIDA | TIPO DE OPERACION | TRIM 1 | TRIM 2 | TRIM 3 | TRIM 4 | META ANUAL |
|----------------------------------------------------|------------------|-------------------|--------|--------|--------|--------|------------|
| Número de auditorías realizadas en el año | auditorías | Sumable | 0.00 | 0.00 | 0.00 | 1.00 | 1.00 |
| Total de auditorías previstas a realizar en el año | auditorías | Sumable | 0.00 | 0.00 | 0.00 | 1.00 | 1.00 |
| RESULTADO ESPERADO | | | 0.00 | 0.00 | 0.00 | 100.00 | 100.00 |

DESCRIPCION DE LA META ANUAL: auditorías realizadas a las unidades administrativas.
 MEDIOS DE VERIFICACION: Informes de auditoría





MUNICIPIO DE AYAPANGO

PBRM-01d FICHA TECNICA DE DISEÑO DE INDICADORES ESTRATEGICOS O DE GESTION 2024

PILAR DE DESARROLLO / EJE TRANSVERSAL: Eje transversal II: Gobierno Moderno, Capaz y Responsable

TEMA DE DESARROLLO: Eficiencia y eficacia en el sector público

PROGRAMA PRESUPUESTARIO: 01030401 Desarrollo de la función pública y ética en el servicio público

PROYECTO: 010304010101 Fiscalización, control y evaluación interna de la gestión pública

010304010102 Participación social en la formulación, seguimiento, control y evalu

OBJETIVO DEL PROGRAMA PRESUPUESTARIO: Considera las acciones orientadas a la mejora en la prestación de los servicios que recibe la población de manera clara, honesta, pronta y expedita, promoviendo que los servidores públicos realicen su función con calidez, y cuenten con las competencias y conducta ética necesarias en el servicio público, conforme a los principios que rigen la actuación del servidor público.

DEPENDENCIA GENERAL: K00 CONTRALORIA
DEPENDENCIA AUXILIAR: 134 Auditoría Financiera, 135 Auditoría de Obra, K00 Contraloría

ESTRUCTURA DEL INDICADOR

Numero: NP 1

NOMBRE DEL INDICADOR: Porcentaje de auditorías realizadas a las unidades administrativas.

FÓRMULA DEL CÁLCULO: (Número de auditorías realizadas en el año/Total de auditorías previstas a realizar en el año) *100

INTERPRETACIÓN: auditorías realizadas a las unidades administrativas.

DIMENSIÓN QUE ATIENDE: Eficiencia

FACTOR DE COMPARACIÓN: auditorías realizadas a las unidades administrati

DESCRIPCION DEL FACTOR DE COMPARACIÓN: auditorías realizadas a las unidades administrativas.

LÍNEA BASE: auditorías realizadas a las unidades administrativas.

METAS DE ACTIVIDADES RELACIONADAS Y AVANCE: REALIZAR ARQUEOS DE CALA

SUPERISION DEL SUMINISTRO DE COMBUSTIBLE

REVISION DE EXPEDIENTES DE ADQUISICIONES DE ACUERDO AL PROGRAMA ANUAL DE

REALIZAR INVESTIGACIONES POR PRESUNTAS FALTAS ADMINISTRATIVAS.

ACUERDOS DE CONCLUSION Y ARCHIVO

SUBSTANCIAR PROCEDIMIENTOS POR PRESUNTA RESPONSABILIDAD ADMINISTRATIVA

NOTIFICACIONES

ASESORIA SP EN LA PRESENTACION DE SU DECLARACION

SUPERVISAR EL CUMPLIMIENTO DE LOS AVANCES FISICOS DE LAS OBRAS PUBLICAS

INSPECCION DE LA OBRA OTORGADA A LOS BENEFICIARIOS DE LOS PROGRAMAS DE O

FRECUENCIA DE MEDICIÓN: Anual

TIPO DE INDICADOR: Estratégico

REALIZAR ARQUEOS DE FONDO FIJO

REVISION AL SOPORTE DOCUMENTAL DEL SUMINISTRO DE COMBUSTIBLE MENSUAL

EFFECTUAR TESTIFICACIONES DE NOMINA

FORMULAR INFORMES DE PRESUNTA RESPONSABILIDAD ADMINISTRATIVA


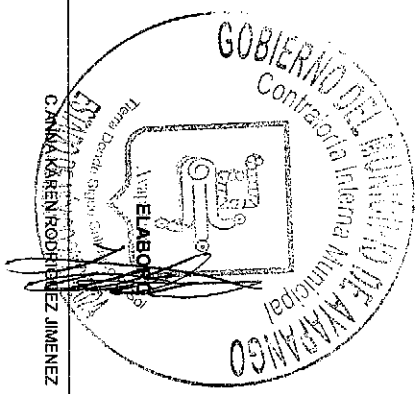
REALIZAR LA APERTURA DEL BUZON DE QUEJAS Y DENUNCIAS

EMITIR RESOLUCIONES DE PROCEDIMIENTOS

VERIFICACION DEL CUMPLIMIENTO DE SP DEL SISTEMA BACKOFFICE DECLARANET

CONFORMACION DE COCIDOVIS

REVISION DE EXPEDIENTES TECNICOS DE OBRAS DE ACUERDO AL PLAN ANUAL DE OBI





MUNICIPIO DE AYAPANGO

PBRM-01d FICHA TECNICA DE DISEÑO DE INDICADORES ESTRATEGICOS O DE GESTION 2024

PILAR DE DESARROLLO / EJE TRANSVERSAL: Eje transversal II: Gobierno Moderno, Capaz y Responsable

TEMA DE DESARROLLO: Eficiencia y eficacia en el sector público

PROGRAMA PRESUPUESTARIO: 01030401 Desarrollo de la función pública y ética en el servicio público

PROYECTO: 010304010101 Fiscalización, control y evaluación interna de la gestión pública

OBJETIVO DEL PROGRAMA PRESUPUESTARIO: 010304010102 Participación social en la formulación, seguimiento, control y evaluación

Considera las acciones orientadas a la mejora en la prestación de los servicios que recibe la población de manera clara, honesta, pronta y expedita, promoviendo que los servidores públicos realicen su función con calidad, y cuenten con las competencias y conducta ética necesarias en el servicio público, conforme a los principios que rigen la actuación del servidor público.

DEPENDENCIA GENERAL: K00 CONTRALORIA

DEPENDENCIA AUXILIAR: 134 Auditoría Financiera, 135 Auditoría de Otra, K00 Contraloría

ESTRUCTURA DEL INDICADOR

Numero: NC 1

NOMBRE DEL INDICADOR: Porcentaje de capacitaciones en materia de control y vigilancia del servicio público realizadas

FÓRMULA DEL CÁLCULO: (Capacitaciones en materia de control y vigilancia del servicio público realizadas / Capacitaciones en materia de control y vigilancia del servicio público programadas) * 100

INTERPRETACIÓN: capacitaciones en materia de control y vigilancia del servicio público realizadas

DIMENSIÓN QUE ATIENDE: Eficiencia

FACTOR DE COMPARACIÓN: capacitaciones en materia de control y vigilancia del servicio público realizadas

DESCRIPCIÓN DEL FACTOR DE COMPARACIÓN: capacitaciones en materia de control y vigilancia del servicio público realizadas



LÍNEA BASE: capacitaciones en materia de control y vigilancia del servicio público realizadas

CALENDARIZACIÓN TRIMESTRAL

| VARIABLES DEL INDICADOR | UNIDAD DE MEDIDA | TIPO DE OPERACION | TRIMESTRES | | | | META ANUAL |
|------------------------------------------------------------------------------------|------------------|-------------------|------------|--------|--------|--------|------------|
| | | | TRIM 1 | TRIM 2 | TRIM 3 | TRIM 4 | |
| Capacitaciones en materia de control y vigilancia del servicio público realizadas | Capacitaciones | Sumable | 0.00 | 94.00 | 0.00 | 78.00 | 172.00 |
| Capacitaciones en materia de control y vigilancia del servicio público programadas | Capacitaciones | Sumable | 0.00 | 94.00 | 0.00 | 78.00 | 172.00 |
| RESULTADO ESPERADO | | | 0.00 | 100.00 | 0.00 | 100.00 | 100.00 |

DESCRIPCIÓN DE LA META ANUAL: capacitaciones en materia de control

MEIOS DE VERIFICACIÓN: Programas de capacitación, Convocatorias.





MUNICIPIO DE AYAPANGO

PBRM-01d FICHA TECNICA DE DISEÑO DE INDICADORES ESTRATEGICOS O DE GESTION 2024

PILAR DE DESARROLLO / EJE TRANSVERSAL: Eje transversal II: Gobierno Moderno, Capaz y Responsable

TEMA DE DESARROLLO: Eficiencia y eficacia en el sector público

PROGRAMA PRESUPUESTARIO: 01030401 Desarrollo de la función pública y ética en el servicio público

PROYECTO: 010304010101 Fiscalización, control y evaluación interna de la gestión pública

OBJETIVO DEL PROGRAMA PRESUPUESTARIO: Considera las acciones orientadas a la mejora en la prestación de los servicios que recibe la población de manera clara, honesta, pronta y expedita, promoviendo que los servidores públicos realicen su función con calidez, y cuenten con las competencias y conducta ética necesarias en el servicio público, conforme a los principios que rigen la actuación del servidor público.

DEPENDENCIA GENERAL: K00 CONTRALORIA

DEPENDENCIA AUXILIAR: 134 Auditoría Financiera, 135 Auditoría de Obra, K00 Contraloría

ESTRUCTURA DEL INDICADOR

Numero: NC 1

NOMBRE DEL INDICADOR: Porcentaje de capacitaciones en materia de control y vigilancia del servicio público realizadas

FÓRMULA DEL CÁLCULO: (Capacitaciones en materia de control y vigilancia del servicio público realizadas / Capacitaciones en materia de control y vigilancia del servicio público programadas) * 100

INTERPRETACIÓN: capacitaciones en materia de control y vigilancia del servicio público realizadas

DIMENSIÓN QUE ATIENDE: Eficiencia

FACTOR DE COMPARACIÓN: capacitaciones en materia de control y vigilancia del servicio público realizadas

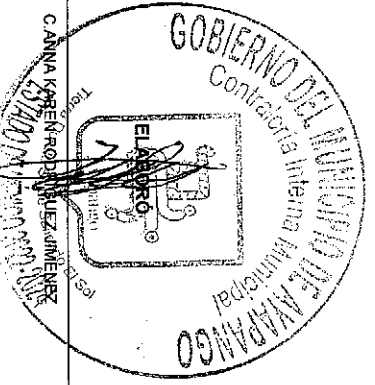
DESCRIPCIÓN DEL FACTOR DE COMPARACIÓN: capacitaciones en materia de control y vigilancia del servicio público realizadas

LÍNEA BASE: capacitaciones en materia de control y vigilancia del servicio público realizadas

METAS DE ACTIVIDADES RELACIONADAS Y AVANCE: REALIZAR ARQUEOS DE CALA

- SUPERVISIÓN DEL SUMINISTRO DE COMBUSTIBLE
- REVISIÓN DE EXPEDIENTES DE ACUERDO AL PROGRAMA ANUAL DE REALIZAR INVESTIGACIONES POR PRESUNTAS FALTAS ADMINISTRATIVAS
- ACUERDOS DE CONCLUSIÓN Y ARCHIVO
- SUBSTANCIAR PROCEDIMIENTOS POR PRESUNTA RESPONSABILIDAD ADMINISTRATIVA
- NOTIFICACIONES
- ASESORIA SP EN LA PRESENTACIÓN DE SU DECLARACION
- SUPERVISAR EL CUMPLIMIENTO DE LOS AVANCES FISICOS DE LAS OBRAS PUBLICAS
- INSPECCION DE LA OBRA OTORGADA A LOS BENEFICIARIOS DE LOS PROGRAMAS DE O

- REALIZAR ARQUEOS DE FONDO FIJO
- REVISIÓN AL SOPORTE DOCUMENTAL DEL SUMINISTRO DE COMBUSTIBLE MENSUAL
- EFFECTUAR TESTIFICACIONES DE NOMINA
- FORMULAR INFORMES DE PRESUNTA RESPONSABILIDAD ADMINISTRATIVA
- REALIZAR LA APERTURA DEL BUZÓN DE QUEJAS Y DENUNCIAS
- EMITIR RESOLUCIONES DE PROCEDIMIENTOS
- VERIFICACION DEL CUMPLIMIENTO DE SP DEL SISTEMA BACKOFFICE DECLARACIONET
- CONFORMACION DE COCICOVIS
- REVISIÓN DE EXPEDIENTES TECNICOS DE OBRAS DE ACUERDO AL PLAN ANUAL DE OBI





Presupuesto Basado en Resultados Municipal

MUNICIPIO DE AYAPANGO

PBRM-01d FICHA TECNICA DE DISEÑO DE INDICADORES ESTRATEGICOS O DE GESTION 2024

PILAR DE DESARROLLO / EJE TRANSVERSAL: Eje transversal II: Gobierno Moderno, Capaz y Responsable

TEMA DE DESARROLLO: Eficiencia y eficacia en el sector público

PROGRAMA PRESUPUESTARIO: 01030401 Desarrollo de la función pública y ética en el servicio público

PROYECTO: 010304010101 Fiscalización, control y evaluación interna de la gestión pública

010304010102 Participación social en la formulación, seguimiento, control y evaluación

OBJETIVO DEL PROGRAMA PRESUPUESTARIO: Considera las acciones orientadas a la mejora en la prestación de los servicios que recibe la población de manera clara, honesta, pronta y expedita, promoviendo que los servidores públicos realicen su función con calidez, y cuenten con las competencias y conducta ética necesarias en el servicio público, conforme a los principios que rigen la actuación del servidor público.

DEPENDENCIA GENERAL: K00 CONTRALORIA

DEPENDENCIA AUXILIAR: 134 Auditoría Financiera, 135 Auditoría de Obra, K00 Contraloría

ESTRUCTURA DEL INDICADOR

Numero: NC 2

NOMBRE DEL INDICADOR: Porcentaje de campañas de información de las obligaciones realizadas.

FÓRMULA DEL CÁLCULO: (Campañas de información de las obligaciones de los servidores públicos realizadas / Campañas de información de las obligaciones de los servidores públicos programadas) * 100

INTERPRETACIÓN: Eficiencia

DIMENSIÓN QUE ATIENDE: campañas de información de las obligaciones realiz

FACTOR DE COMPARACIÓN: campañas de información de las obligaciones realizadas.

DESCRIPCIÓN DEL FACTOR DE COMPARACIÓN: campañas de información de las obligaciones realizadas.



LÍNEA BASE: campañas de información de las obligaciones realizadas.

CALENDARIZACIÓN TRIMESTRAL

| VARIABLES DEL INDICADOR | UNIDAD DE MEDIDA | TIPO DE OPERACION | TRIM 1 | TRIM 2 | TRIM 3 | TRIM 4 | META ANUAL |
|------------------------------------------------------------------------------------|------------------|-------------------|--------|--------|--------|--------|------------|
| Campañas de información de las obligaciones de los servidores públicos realizadas | Campañas | Sumable | 0.00 | 57.00 | 0.00 | 12.00 | 69.00 |
| Campañas de información de las obligaciones de los servidores públicos programadas | Campañas | Sumable | 0.00 | 57.00 | 0.00 | 12.00 | 69.00 |
| RESULTADO ESPERADO | | | 0.00 | 100.00 | 0.00 | 100.00 | 100.00 |

DESCRIPCIÓN DE LA META ANUAL: campañas de información de las obligaciones realizadas.

MEIOS DE VERIFICACIÓN: Programas de difusión.



MUNICIPIO DE AYAPANGO

PRM-014 FICHA TECNICA DE DISEÑO DE INDICADORES ESTRATEGICOS O DE GESTION 2024

PILAR DE DESARROLLO / EJE TRANSVERSAL: Eje transversal II: Gobierno Moderno, Capaz y Responsable

TEMA DE DESARROLLO: Eficiencia y eficacia en el sector público

PROGRAMA PRESUPUESTARIO: 01030401 Desarrollo de la función pública y ética en el servicio público


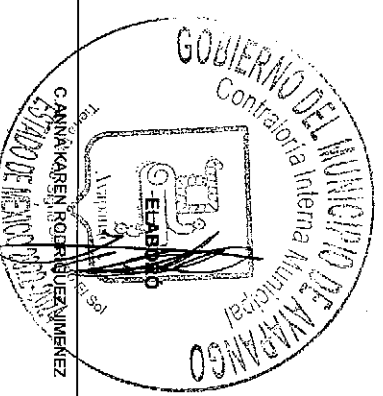
PROYECTO: 010304010101 Fiscalización, control y evaluación interna de la gestión pública 010304010102 Participación social en la formulación, seguimiento control y evalu

OBJETIVO DEL PROGRAMA PRESUPUESTARIO: Considera las acciones orientadas a la mejora en la prestación de los servicios que recibe la población de manera clara, honesta, pronta y expedita, promoviendo que los servidores públicos realicen su función con calidez, y cuenten con las competencias y conducta ética necesarias en el servicio público, conforme a los principios que rigen la actuación del servidor público.

DEPENDENCIA GENERAL: K00 CONTRALORIA
DEPENDENCIA AUXILIAR: 134 Auditoría Financiera, 135 Auditoría de Obra, K00 Contraloría

ESTRUCTURA DEL INDICADOR

| | | |
|---------------------------------------------------|---------------------------------------------------------------------------------------------------------------------------------------------------------------------------------------------------------------------------------------------------------------------------------------------------------------------------------------------------------------------------------------------------------------------------------------------------------------------------------------------------------------------------------------------------------------|--------------------------------------------------------------------------------------------------------------------------------------------------------------------------------------------------------------------------------------------------------------------------------------------------------------------------------------------------------------------------------------------------------------------------------------------------------------------------------------------------|
| Numero NC 2 | Porcentaje de campañas de información de las obligaciones realizadas. | |
| NOMBRE DEL INDICADOR: | (Campañas de información de las obligaciones de los servidores públicos realizadas /Campañas de información de las obligaciones de los servidores públicos programadas)*100 | |
| FÓRMULA DEL CÁLCULO: | | |
| INTERPRETACIÓN: | Campañas de información de las obligaciones realizadas. | |
| DIMENSIÓN QUE ATIENDE: | Eficiencia | FRECUENCIA DE MEDICIÓN: Semestral |
| FACTOR DE COMPARACIÓN: | Campañas de información de las obligaciones realiz | TIPO DE INDICADOR: Gestión |
| DESCRIPCIÓN DEL FACTOR DE COMPARACIÓN: | Campañas de información de las obligaciones realizadas. | |
| LÍNEA BASE | Campañas de información de las obligaciones realizadas. | |
| METAS DE ACTIVIDADES RELACIONADAS Y AVANCE | REALIZAR ARQUEOS DE CALA SUPERVISION DEL SUMINISTRO DE COMBUSTIBLE REVISION DE EXPEDIENTES DE ADQUISICIONES DE ACUERDO AL PROGRAMA ANUAL DE REALIZAR INVESTIGACIONES POR PRESUNTAS FALTAS ADMINISTRATIVAS ACUERDOS DE CONCLUSION Y ARCHIVO SUBSTANCIAR PROCEDIMIENTOS POR PRESUNTA RESPONSABILIDAD ADMINISTRATIVA NOTIFICACIONES ASESORIA SP EN LA PRESENTACION DE SU DECLARACION SUPERVISAR EL CUMPLIMIENTO DE LOS AVANCES FISICOS DE LAS OBRAS PUBLICAS INSPECCION DE LA OBRA OTORGADA A LOS BENEFICIARIOS DE LOS PROGRAMAS DE O | REALIZAR ARQUEOS DE FONDO FIJO REVISION AL SOPORTE DOCUMENTAL DEL SUMINISTRO DE COMBUSTIBLE MENSUAL EFECTUAR TESTIFICACIONES DE NOMINA FORMULAR INFORMES DE PRESUNTA RESPONSABILIDAD ADMINISTRATIVA REALIZAR LA APERTURA DEL BUZON DE QUEJAS Y DENUNCIAS EMITIR RESOLUCIONES DE PROCEDIMIENTOS VERIFICACION DEL CUMPLIMIENTO DE SP DEL SISTEMA BACKOFFICE DECLARANET CONFORMACION DE COCICOVIS REVISION DE EXPEDIENTES TECNICOS DE OBRAS DE ACUERDO AL PLAN ANUAL DE OBI |





MUNICIPIO DE AYAPANGO

PBRM-01d FICHA TECNICA DE DISEÑO DE INDICADORES ESTRATEGICOS O DE GESTION 2024

PILAR DE DESARROLLO / EJE TRANSVERSAL: Eje transversal II: Gobierno Moderno, Capaz y Responsable
TEMA DE DESARROLLO: Eficiencia y eficacia en el sector público
PROGRAMA PRESUPUESTARIO: 01030401 Desarrollo de la función pública y ética en el servicio público
PROYECTO: 010304010101 Fiscalización, control y evaluación interna de la gestión pública
OBJETIVO DEL PROGRAMA PRESUPUESTARIO: 010304010102 Participación social en la formulación, seguimiento control y evalua
 Considera las acciones orientadas a la mejora en la prestación de los servicios que recibe la población de manera clara, honesta, pronta y expedita, promoviendo que los servidores públicos realicen su función con calidez, y cuenten con las competencias y conducta ética necesarias en el servicio público, conforme a los principios que rigen la actuación del servidor público.
DEPENDENCIA GENERAL: K00 CONTRALORIA
DEPENDENCIA AUXILIAR: 134 Auditoría Financiera, 135 Auditoría de Obra, K00 Contraloría



ESTRUCTURA DEL INDICADOR

Numero: NC 3
NOMBRE DEL INDICADOR: Porcentaje de auditorías realizadas a las obligaciones de los servidores públicos
FÓRMULA DEL CÁLCULO: (Auditorías a las obligaciones de los servidores públicos realizadas/auditorías a las obligaciones de los servidores públicos programadas)*100
INTERPRETACIÓN: auditorías realizadas a las obligaciones de los servidores públicos
DIMENSIÓN QUE ATIENDE: Eficiencia
FACTOR DE COMPARACIÓN: auditorías realizadas a las obligaciones
DESCRIPCIÓN DEL FACTOR DE COMPARACIÓN: auditorías realizadas a las obligaciones de los servidores públicos
LÍNEA BASE: auditorías realizadas a las obligaciones de los servidores públicos

CALENDARIZACIÓN TRIMESTRAL

| VARIABLES DEL INDICADOR | UNIDAD DE MEDIDA | TIPO DE OPERACION | TRIM 1 | TRIM 2 | TRIM 3 | TRIM 4 | META ANUAL |
|----------------------------------------------------------------------|------------------|-------------------|--------|---------|--------|--------|------------|
| Auditorías a las obligaciones de los servidores públicos realizadas | Auditorías | Sumable | 0.00 | 10.00 | 0.00 | 9.00 | 19.00 |
| Auditorías a las obligaciones de los servidores públicos programadas | Auditorías | Sumable | 0.00 | 10.00 | 0.00 | 9.00 | 19.00 |
| RESULTADO ESPERADO | | | 0.00 | -100.00 | 0.00 | 100.00 | 100.00 |

DESCRIPCIÓN DE LA META ANUAL: auditorías realizadas a las obligaciones de los servidores públicos
MEIOS DE VERIFICACIÓN: Pliego de observaciones, Plataforma Declarar NET Reportes administrativos.





MUNICIPIO DE AYAPANGO

PBRM-01d FICHA TECNICA DE DISEÑO DE INDICADORES ESTRATEGICOS O DE GESTION 2024

PILAR DE DESARROLLO / EJE TRANSVERSAL: Eje transversal II: Gobierno Moderno, Capaz y Responsable

TEMA DE DESARROLLO: Eficiencia y eficacia en el sector público

PROGRAMA PRESUPUESTARIO: 01030401 Desarrollo de la función pública y ética en el servicio público

PROYECTO: 010304010101 Fiscalización, control y evaluación interna de la gestión pública

OBJETIVO DEL PROGRAMA PRESUPUESTARIO: 010304010102 Participación social en la formulación, seguimiento, control y evaluación

Considera las acciones orientadas a la mejora en la prestación de los servicios que recibe la población de manera clara, honesta, pronta y expedita, promoviendo que los servidores públicos realicen su función con calidez, y cuenten con las competencias y conducta ética necesarias en el servicio público, conforme a los principios que rigen la actuación del servidor público.

K00 CONTRALORIA

134 Auditoría Financiera, 135 Auditoría de Obra, K00 Contraloría

ESTRUCTURA DEL INDICADOR

Numero NC 3

NOMBRE DEL INDICADOR: Porcentaje de auditorías realizadas a las obligaciones de los servidores públicos

FÓRMULA DEL CÁLCULO: Auditorías a las obligaciones de los servidores públicos realizadas/Auditorías a las obligaciones de los servidores públicos programadas)*100

INTERPRETACIÓN: Eficiencia

DIMENSIÓN QUE ATIENDE: auditorías realizadas a las obligaciones

FACTOR DE COMPARACIÓN: auditorías realizadas a las obligaciones de los servidores públicos

DESCRIPCIÓN DEL FACTOR DE COMPARACIÓN: auditorías realizadas a las obligaciones de los servidores públicos

LÍNEA BASE: REALIZAR ARQUEOS DE CAJA

METAS DE ACTIVIDADES RELACIONADAS Y AVANCE: SUPERVISIÓN DEL SUMINISTRO DE COMBUSTIBLE

REVISIÓN DE EXPEDIENTES DE ACUERDO AL PROGRAMA ANUAL DE REALIZAR INVESTIGACIONES POR PRESUNTAS FALTAS ADMINISTRATIVAS

ACUERDOS DE CONCLUSIÓN Y ARCHIVO

SUBSTANCIA PROCEDIMIENTOS POR PRESUNTA RESPONSABILIDAD ADMINISTRATIVA

NOTIFICACIONES

ASESORIA SP EN LA PRESENTACIÓN DE SU DECLARACION

SUPERVISAR EL CUMPLIMIENTO DE LOS AVANCES FÍSICOS DE LAS OBRAS PÚBLICAS

INSPECCIÓN DE LA OBRA OTORGADA A LOS BENEFICIARIOS DE LOS PROGRAMAS DE O

FRECUENCIA DE MEDICIÓN: Semestral

TIPO DE INDICADOR: Gestión

REALIZAR ARQUEOS DE FONDO FIJO

REVISIÓN AL SOPORTE DOCUMENTAL DEL SUMINISTRO DE COMBUSTIBLE MENSUAL

EFECTUAR TESTIFICACIONES DE NOMINA

FORMULAR INFORMES DE PRESUNTA RESPONSABILIDAD ADMINISTRATIVA



REALIZAR LA APERTURA DEL BUZÓN DE QUEJAS Y DENUNCIAS

EMITIR RESOLUCIONES DE PROCEDIMIENTOS

VERIFICACION DEL CUMPLIMIENTO DE SP DEL SISTEMA BACKOFFICE DECLARANET

CONFORMACION DE COCICOVIS

REVISIÓN DE EXPEDIENTES TÉCNICOS DE OBRAS DE ACUERDO AL PLAN ANUAL DE OB





Presupuesto Basado en Resultados Municipal

MUNICIPIO DE AYAPANGO

PRM-014 FICHA TECNICA DE DISEÑO DE INDICADORES ESTRATEGICOS O DE GESTION 2024

PILAR DE DESARROLLO / EJE TRANSVERSAL: Eje transversal II: Gobierno Moderno, Capaz y Responsable

TEMA DE DESARROLLO: Eficiencia y eficacia en el sector público

PROGRAMA PRESUPUESTARIO: 01030401 Desarrollo de la función pública y ética en el servicio público

PROYECTO: 010304010101 Fiscalización, control y evaluación interna de la gestión pública 010304010102 Participación social en la formulación, seguimiento, control y evaluación

OBJETIVO DEL PROGRAMA PRESUPUESTARIO: Considera las acciones orientadas a la mejora en la prestación de los servicios que recibe la población de manera clara, honesta, pronta y expedita, promoviendo que los servidores públicos realicen su función con calidez, y cuenten con las competencias y conducta ética necesarias en el servicio público, conforme a los principios que rigen la actuación del servidor público.

DEPENDENCIA GENERAL: K00 CONTRALORIA

DEPENDENCIA AUXILIAR: 134 Auditoría Financiera, 135 Auditoría de Obra, K00 Contraloría

ESTRUCTURA DEL INDICADOR

Numero NA 1.1 Porcentaje de servidores públicos asistentes a las capacitaciones.

NOMBRE DEL INDICADOR: (Número de servidores públicos asistentes a capacitaciones/Total de servidores públicos) *100

FÓRMULA DEL CÁLCULO: servidores públicos asistentes a las capacitaciones.

INTERPRETACIÓN: Eficiencia

DIMENSIÓN QUE ATIENDE: servidores públicos asistentes a las capacitaciones

FACTOR DE COMPARACIÓN: servidores públicos asistentes a las capacitaciones.

DESCRIPCIÓN DEL FACTOR DE COMPARACIÓN: servidores públicos asistentes a las capacitaciones.


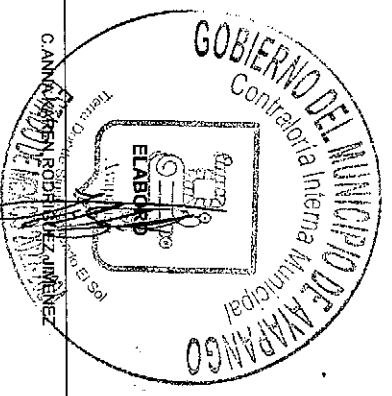
LINEA BASE servidores públicos asistentes a las capacitaciones.

CALENDARIZACIÓN TRIMESTRAL

| VARIABLES DEL INDICADOR | UNIDAD DE MEDIDA | TIPO DE OPERACION | TRIM 1 | TRIM 2 | TRIM 3 | TRIM 4 | META ANUAL |
|-----------------------------------------------------------|----------------------|-------------------|--------|--------|--------|--------|------------|
| Número de servidores públicos asistentes a capacitaciones | Número de servidores | Constante | 52.00 | 52.00 | 52.00 | 52.00 | 52.00 |
| Total de servidores públicos | Número de servidores | Constante | 75.00 | 75.00 | 75.00 | 75.00 | 75.00 |
| RESULTADO ESPERADO | | | 69.33 | 69.33 | 69.33 | 69.33 | 69.33 |

DESCRIPCIÓN DE LA META ANUAL: servidores públicos asistentes a las capacitaciones.

MEDIOS DE VERIFICACIÓN: Listas de asistencia. Constancias de participación. Servidores públicos activos.





MUNICIPIO DE AYAPANGO

PBRM-01d FICHA TECNICA DE DISEÑO DE INDICADORES ESTRATEGICOS O DE GESTION 2024

PILAR DE DESARROLLO / EJE TRANSVERSAL: Eje transversal II: Gobierno Moderno, Capaz y Responsable

TEMA DE DESARROLLO: Eficiencia y eficacia en el sector público

PROGRAMA PRESUPUESTARIO: 01030401 Desarrollo de la función pública y ética en el servicio público

PROYECTO: 010304010101 Fiscalización, control y evaluación interna de la gestión pública

OBJETIVO DEL PROGRAMA PRESUPUESTARIO: 010304010102 Participación social en la formulación, seguimiento, control y evaluación

Considera las acciones orientadas a la mejora en la prestación de los servicios que recibe la población de manera clara, honesta, pronta y expedita, promoviendo que los servidores públicos realicen su función con calidad, y cuenten con las competencias y conducta ética necesarias en el servicio público, conforme a los principios que rigen la actuación del servidor público.

DEPENDENCIA GENERAL: K00 CONTRALORIA

DEPENDENCIA AUXILIAR: 134 Auditoría Financiera, 135 Auditoría de Obra, K00 Contraloría

ESTRUCTURA DEL INDICADOR

Numero: NA 1.1

NOMBRE DEL INDICADOR: Porcentaje de servidores públicos asistentes a las capacitaciones.

FÓRMULA DEL CÁLCULO: (Número de servidores públicos asistentes a capacitaciones/Total de servidores públicos) * 100

INTERPRETACIÓN: servidores públicos asistentes a las capacitaciones.

DIMENSIÓN QUE ATIENDE: Eficiencia

FACTOR DE COMPARACIÓN: servidores públicos asistentes a las capacitaciones

DESCRIPCIÓN DEL FACTOR DE COMPARACIÓN: servidores públicos asistentes a las capacitaciones.

LÍNEA BASE: servidores públicos asistentes a las capacitaciones.

METAS DE ACTIVIDADES RELACIONADAS Y AVANCE: REALIZAR ARQUEOS DE CAJA

SUPERVISIÓN DEL SUMINISTRO DE COMBUSTIBLE

REVISIÓN DE EXPEDIENTES DE ADQUISICIONES DE ACUERDO AL PROGRAMA ANUAL DE REALIZAR INVESTIGACIONES POR PRESUNTAS FALTAS ADMINISTRATIVAS

ACUERDOS DE CONCLUSIÓN Y ARCHIVO

SUBSTANCIAR PROCEDIMIENTOS POR PRESUNTA RESPONSABILIDAD ADMINISTRATIVA

NOTIFICACIONES

ASESORÍA SP EN LA PRESENTACIÓN DE SU DECLARACIÓN

SUPERVISAR EL CUMPLIMIENTO DE LOS AVANCES FÍSICOS DE LAS OBRAS PÚBLICAS

INSPECCIÓN DE LA OBRA OTORGADA A LOS BENEFICIARIOS DE LOS PROGRAMAS DE O

FRECUENCIA DE MEDICIÓN: Trimestral

TIPO DE INDICADOR: Gestión

REALIZAR ARQUEOS DE FONDO FIJO

REVISIÓN AL SOPORTE DOCUMENTAL DEL SUMINISTRO DE COMBUSTIBLE MENSUAL

EFFECTUAR TESTIFICACIONES DE NOMINA

FORMULAR INFORMES DE PRESUNTA RESPONSABILIDAD ADMINISTRATIVA


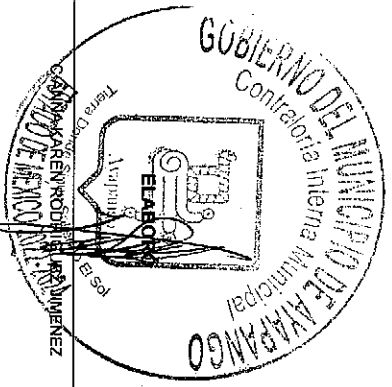
REALIZAR LA APERTURA DEL BUZÓN DE QUEJAS Y DENUNCIAS

EMITIR RESOLUCIONES DE PROCEDIMIENTOS

VERIFICACIÓN DEL CUMPLIMIENTO DE SP DEL SISTEMA BACKOFFICE DECLARANET

CONFORMACIÓN DE COGICOVIS

REVISIÓN DE EXPEDIENTES TÉCNICOS DE OBRAS DE ACUERDO AL PLAN ANUAL DE OB





MUNICIPIO DE AYAPANGO

PBRM-01d FICHA TECNICA DE DISEÑO DE INDICADORES ESTRATEGICOS O DE GESTION 2024

PILAR DE DESARROLLO / EJE TRANSVERSAL: Eje transversal II: Gobierno Moderno, Capaz y Responsable

TEMA DE DESARROLLO: Eficiencia y eficacia en el sector público

PROGRAMA PRESUPUESTARIO: 01030401 Desarrollo de la función pública y ética en el servicio público

PROYECTO: 010304010101 Fiscalización, control y evaluación interna de la gestión pública

010304010102 Participación social en la formulación, seguimiento, control y evaluación

OBJETIVO DEL PROGRAMA PRESUPUESTARIO: Considera las acciones orientadas a la mejora en la prestación de los servicios que recibe la población de manera clara, honesta, pronta y expedita, promoviendo que los servidores públicos realicen su función con calidez, y cuenten con las competencias y conducta ética necesarias en el servicio público, conforme a los principios que rigen la actuación del servidor público.

DEPENDENCIA GENERAL: K00 CONTRALORIA

DEPENDENCIA AUXILIAR: 134 Auditoría Financiera, 135 Auditoría de Obra, K00 Contraloría

ESTRUCTURA DEL INDICADOR

Numero: NA 2.1

NOMBRE DEL INDICADOR: Porcentaje de carteles informativos.

FÓRMULA DEL CÁLCULO: (Carteles informativos elaborados/Carteles informativos requeridos) *100

INTERPRETACIÓN: carteles informativos.

DIMENSIÓN QUE ATIENDE: Eficiencia

FACTOR DE COMPARACIÓN: carteles informativos.

DESCRIPCIÓN DEL FACTOR DE COMPARACIÓN: carteles informativos.

LÍNEA BASE: carteles informativos.

FRECUENCIA DE MEDICIÓN: Trimestral
TIPO DE INDICADOR: Gestión



CALENDARIZACIÓN TRIMESTRAL

| VARIABLES DEL INDICADOR | UNIDAD DE MEDIDA | TIPO DE OPERACION | TRIM 1 | TRIM 2 | TRIM 3 | TRIM 4 | META ANUAL |
|----------------------------------|------------------|-------------------|--------|--------|--------|--------|------------|
| Carteles informativos elaborados | Carteles | Sumable | 1.00 | 1.00 | 0.00 | 0.00 | 2.00 |
| Carteles informativos requeridos | Carteles | Sumable | 1.00 | 1.00 | 0.00 | 0.00 | 2.00 |
| RESULTADO ESPERADO | | | 100.00 | 100.00 | 0.00 | 0.00 | 100.00 |

DESCRIPCIÓN DE LA META ANUAL: carteles informativos.

MEIOS DE VERIFICACIÓN: Registro de carteles informativos. Publicación en sitio web del municipio.

TIPO DE FICHA: OSFEM



FECHA DE ELABORACION: 24/02/2024



MUNICIPIO DE AYAPANGO

PBRM-01d FICHA TECNICA DE DISEÑO DE INDICADORES ESTRATEGICOS O DE GESTION 2024

PILAR DE DESARROLLO / EJE TRANSVERSAL: Eje transversal II: Gobierno Moderno, Capaz y Responsable

TEMA DE DESARROLLO: Eficiencia y eficacia en el sector público

PROGRAMA PRESUPUESTARIO: 01030401 Desarrollo de la función pública y ética en el servicio público

PROYECTO: 010304010101 Fiscalización, control y evaluación interna de la gestión pública

OBJETIVO DEL PROGRAMA PRESUPUESTARIO: Considera las acciones orientadas a la mejora en la prestación de los servicios que recibe la población de manera clara, honesta, pronta y expedita, promoviendo que los servidores públicos realicen su función con calidez, y cuenten con las competencias y conducta ética necesarias en el servicio público, conforme a los principios que rigen la actuación del servidor público.

DEPENDENCIA GENERAL: K00 CONTRALORIA

DEPENDENCIA AUXILIAR: 134 Auditoría Financiera, 135 Auditoría de Obra, K00 Contraloría

ESTRUCTURA DEL INDICADOR

Numero: NA 2.1
NOMBRE DEL INDICADOR: Porcentaje de carteles informativos.
FÓRMULA DEL CALCULO: (Carteles informativos elaborados/Carteles informativos requeridos) *100
INTERPRETACIÓN: carteles informativos.

DIMENSIÓN QUE ATIENDE: Eficiencia

FACTOR DE COMPARACIÓN: carteles informativos.

DESCRIPCIÓN DEL FACTOR DE COMPARACIÓN: carteles informativos.


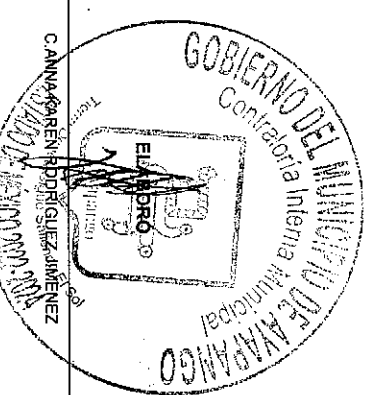
LÍNEA BASE: carteles informativos.

METAS DE ACTIVIDADES RELACIONADAS Y AVANCE:

- REALIZAR ARQUEOS DE CASH
- SUPERVISIÓN DEL SUMINISTRO DE COMBUSTIBLE
- REVISIÓN DE EXPEDIENTES DE ADQUISICIONES DE ACUERDO AL PROGRAMA ANUAL DE REALIZAR INVESTIGACIONES POR PRESUNTAS FALTAS ADMINISTRATIVAS
- ACUERDOS DE CONCLUSIÓN Y ARCHIVO
- SUBSTANCIAR PROCEDIMIENTOS POR PRESUNTA RESPONSABILIDAD ADMINISTRATIVA NOTIFICACIONES
- ASESORIA A SP EN LA PRESENTACIÓN DE SU DECLARACION
- SUPERVISAR EL CUMPLIMIENTO DE LOS AVANCES FISICOS DE LAS OBRAS PUBLICAS
- INSPECCION DE LA OBRA OTORGADA A LOS BENEFICIARIOS DE LOS PROGRAMAS DE O

FRECUENCIA DE MEDICIÓN: Trimestral
TIPO DE INDICADOR: Gestión

010304010102 Participación social en la formulación, seguimiento, control y evaluación





MUNICIPIO DE AYAPANGO

PBRM-01d FICHA TECNICA DE DISEÑO DE INDICADORES ESTRATEGICOS O DE GESTION 2024

PILAR DE DESARROLLO / EJE TRANSVERSAL: Eje transversal II: Gobierno Moderno, Capaz y Responsable
TEMA DE DESARROLLO: Eficiencia y eficacia en el sector público
PROGRAMA PRESUPUESTARIO: 01030401 Desarrollo de la función pública y ética en el servicio público
PROYECTO: 010304010101 Fiscalización, control y evaluación interna de la gestión pública
 010304010102 Participación social en la formulación, seguimiento, control y evaluación
OBJETIVO DEL PROGRAMA PRESUPUESTARIO: Considera las acciones orientadas a la mejora en la prestación de los servicios que recibe la población de manera clara, honesta, pronta y expedita, promoviendo que los servidores públicos realicen su función con calidez, y cuenten con las competencias y conducta ética necesarias en el servicio público, conforme a los principios que rigen la actuación del servidor público.
DEPENDENCIA GENERAL: K00 CONTRALORIA
DEPENDENCIA AUXILIAR: 134 Auditoría Financiera, 135 Auditoría de Obra K00 Contraloría


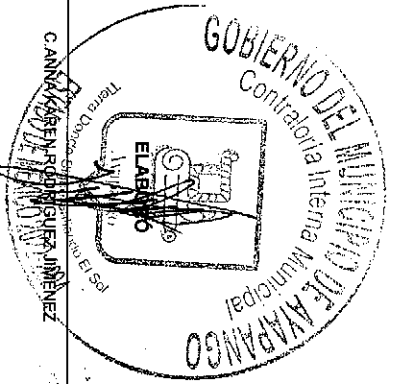
ESTRUCTURA DEL INDICADOR

Numero: NA 3.1
NOMBRE DEL INDICADOR: Porcentaje de reportes de auditorías integrados al expediente
FÓRMULA DEL CÁLCULO: (Número de reportes de auditorías integrados al expediente/Total reportes de auditorías integrados al expediente programados) *100
INTERPRETACIÓN: reportes de auditorías integrados al expediente
DIMENSIÓN QUE ATIENDE: Eficiencia
FACTOR DE COMPARACIÓN: reportes de auditorías integrados al expediente
DESCRIPCIÓN DEL FACTOR DE COMPARACIÓN: reportes de auditorías integrados al expediente
LÍNEA BASE: reportes de auditorías integrados al expediente

CALENDARIZACIÓN TRIMESTRAL

| VARIABLES DEL INDICADOR | UNIDAD DE MEDIDA | TIPO DE OPERACION | TRIMESTRES | | | | META ANUAL |
|-------------------------------------------------------------------|------------------------|-------------------|------------|--------|--------|--------|------------|
| | | | TRIM 1 | TRIM 2 | TRIM 3 | TRIM 4 | |
| Número de reportes de auditorías integrados al expediente | reportes de auditorías | Sumable | 0.00 | 0.00 | 0.00 | 1.00 | 1.00 |
| Total reportes de auditorías integrados al expediente programados | reportes de auditorías | Sumable | 0.00 | 0.00 | 0.00 | 1.00 | 1.00 |
| RESULTADO ESPERADO | | | 0.00 | 0.00 | 0.00 | 100.00 | 100.00 |

DESCRIPCIÓN DE LA META ANUAL: reportes de auditorías integrados al expediente
MEIOS DE VERIFICACIÓN: Acta constitutiva.





MUNICIPIO DE AYAPANGO

PBRM-01d FICHA TECNICA DE DISEÑO DE INDICADORES ESTRATEGICOS O DE GESTION 2024

PILAR DE DESARROLLO / EJE TRANSVERSAL: Eje transversal II: Gobierno Moderno, Capaz y Responsable

TEMA DE DESARROLLO: Eficiencia y eficacia en el sector público

PROGRAMA PRESUPUESTARIO: 01030401 Desarrollo de la función pública y ética en el servicio público

PROYECTO: 010304010101 Fiscalización, control y evaluación interna de la gestión pública 010304010102 Participación social en la formulación, seguimiento, control y evalu

OBJETIVO DEL PROGRAMA PRESUPUESTARIO: Considera las acciones orientadas a la mejora en la prestación de los servicios que recibe la población de manera clara, honesta, pronta y expedita, promoviendo que los servidores públicos realicen su función con calidez, y cuenten con las competencias y conducta ética necesarias en el servicio público, conforme a los principios que rigen la actuación del servidor público.

DEPENDENCIA GENERAL: K00 CONTRALORIA

DEPENDENCIA AUXILIAR: 134 Auditoría Financiera, 135 Auditoría de Obra, K00 Contraloría

Numero NA 3.1

NOMBRE DEL INDICADOR: Porcentaje de reportes de auditorías integrados al expediente

FÓRMULA DEL CALCULO: (Número de reportes de auditorías integrados al expediente/Total reportes de auditorías integrados al expediente programados) *100

INTERPRETACIÓN: reportes de auditorías integrados al expediente

DIMENSIÓN QUE ATIENDE: Eficiencia

FACTOR DE COMPARACIÓN: reportes de auditorías integrados al expediente

DESCRIPCIÓN DEL FACTOR DE COMPARACIÓN: reportes de auditorías integrados al expediente


LÍNEA BASE: reportes de auditorías integrados al expediente

METAS DE ACTIVIDADES RELACIONADAS Y AVANCE: REALIZAR ARQUEOS DE CAJA

ESTRUCTURA DEL INDICADOR

REALIZAR ARQUEOS DE CAJA
SUPERVISIÓN DEL SUMINISTRO DE COMBUSTIBLE
REVISIÓN DE EXPEDIENTES DE ADQUISICIONES DE ACUERDO AL PROGRAMA ANUAL DE
REALIZAR INVESTIGACIONES POR PRESUNTAS FALTAS ADMINISTRATIVAS
ACUERDOS DE CONCLUSIÓN Y ARCHIVO
SUBSTANCIAR PROCEDIMIENTOS POR PRESUNTA RESPONSABILIDAD ADMINISTRATIVA
NOTIFICACIONES
ASESORIA SP EN LA PRESENTACIÓN DE SU DECLARACION
SUPERVISAR EL CUMPLIMIENTO DE LOS AVANCES FISICOS DE LAS OBRAS PUBLICAS
INSPECCION DE LA OBRA OTORGADA A LOS BENEFICIARIOS DE LOS PROGRAMAS DE O

REALIZAR ARQUEOS DE FONDO FIJO
REVISIÓN AL SOPORTE DOCUMENTAL DEL SUMINISTRO DE COMBUSTIBLE MENSUAL
EFECTUAR TESTIFICACIONES DE NOMINA
FORMULAR INFORMES DE PRESUNTA RESPONSABILIDAD ADMINISTRATIVA
REALIZAR LA APERTURA DEL BUZON DE QUEJAS Y DENUNCIAS
EMITIR RESOLUCIONES DE PROCEDIMIENTOS
VERIFICACION DEL CUMPLIMIENTO DE SP DEL SISTEMA BACKOFFICE DECLARANET
CONFORMACION DE COCICOVIS
REVISIÓN DE EXPEDIENTES TECNICOS DE OBRAS DE ACUERDO AL PLAN ANUAL DE OBR





MUNICIPIO DE AVAPANGO

PBRM-01d FICHA TECNICA DE DISEÑO DE INDICADORES ESTRATEGICOS O DE GESTION 2024

PILAR DE DESARROLLO / EJE TRANSVERSAL: Eje transversal II: Gobierno Moderno, Capaz y Responsable

TEMA DE DESARROLLO: Sistema Anticorrupción del Estado de México y Municipios

PROGRAMA PRESUPUESTARIO: 01030402 Sistema Anticorrupción del Estado de México y Municipios

PROYECTO: 010304020101 Prevención, detección, disuasión, sanción y combate de la corrupción

OBJETIVO DEL PROGRAMA PRESUPUESTARIO: Conjunto de acciones orientadas a establecer las bases de coordinación entre el Estado y los Municipios para el funcionamiento de los Sistemas Anticorrupción, de conformidad con lo dispuesto en la Constitución Política de los Estados Unidos Mexicanos, la Constitución Política del Estado Libre y Soberano de México, la Ley General del Sistema Nacional Anticorrupción y la Ley del Sistema Anticorrupción del Estado de México y Municipios, para que las autoridades estatales y municipales competentes prevengan, investiguen y sancionen las faltas administrativas y los hechos de corrupción.

DEPENDENCIA GENERAL: K00 CONTRALORIA

DEPENDENCIA AUXILIAR: K00 Contraloría

ESTRUCTURA DEL INDICADOR

Numero NF 1

NOMBRE DEL INDICADOR: Índice de incidencia de actos de corrupción por cada 10 mil personas en el municipio

FÓRMULA DEL CÁLCULO: (Número de actos de corrupción con resolución / Total de la población municipal mayor de 18 años) * 10000

INTERPRETACIÓN: Incidencia de actos de corrupción por cada 10 mil personas en el municipio

DIMENSION QUE ATIENDE: Eficiencia

FACTOR DE COMPARACIÓN: año anterior

DESCRIPCIÓN DEL FACTOR DE COMPARACIÓN: Incidencia de actos de corrupción por cada 10 mil personas en el municipio

LÍNEA BASE: Incidencia de actos de corrupción por cada 10 mil personas en el municipio

CALENDARIZACIÓN TRIMESTRAL



| VARIABLES DEL INDICADOR | UNIDAD DE MEDIDA | TIPO DE OPERACION | TRIM 1 | TRIM 2 | TRIM 3 | TRIM 4 | META ANUAL |
|--------------------------------------------------|---------------------|-------------------|--------|--------|--------|-----------|------------|
| Número de actos de corrupción con resolución | actos de corrupción | Sumable | 0.00 | 0.00 | 0.00 | 0.00 | 0.00 |
| Total de la población municipal mayor de 18 años | actos de corrupción | Sumable | 0.00 | 0.00 | 0.00 | 10,000.00 | 10,000.00 |
| RESULTADO ESPERADO | | | 0.00 | 0.00 | 0.00 | 0.00 | 0.00 |


DESCRIPCIÓN DE LA META ANUAL: actos de corrupción

MEDIOS DE VERIFICACIÓN: Registros de actos de corrupción con resolución por la Contraloría Municipal y/o del Sistema Municipal de Anticorrupción.

METAS DE ACTIVIDADES RELACIONADAS Y AVANCE: SESIONES DEL COMITE COORDINADOR MUNICIPAL
PROGRAMA ANUAL DE TRABAJO DEL COMITE DE PARTICIPACION CIUDADANA MUNICIPIA
INFORMES TRIMESTRALES
ELABORAR ACUERDOS TRIMESTRALES DEL SMA
EMITIR CONVOCATORIA DEL SMA

INFORME ANUAL DEL COMITE COORDINADOR
SESIONES DE COMITE DE PARTICIPACION CIUDADANA
CONFERENCIAS Y ANIMACIONES EDUCATIVAS DE NIVEL BASICO
CAMPANA DE DIFUSION DE TRIPLETOS AL CIUDADANIA
DIFUSION ANUAL DE TRIPLETOS AL CIUDADANIA





Presupuesto Basado en Resultados Municipal

MUNICIPIO DE AVAPANGO

PBRM-01d FICHA TECNICA DE DISEÑO DE INDICADORES ESTRATEGICOS O DE GESTION 2024

PILAR DE DESARROLLO / EJE TRANSVERSAL: Eje transversal II: Gobierno Moderno, Capaz y Responsable
TEMA DE DESARROLLO: Sistema Anticorrupción del Estado de México y Municipios
PROGRAMA PRESUPUESTARIO: 01030402 Sistema Anticorrupción del Estado de México y Municipios
PROYECTO: 010304020101 Prevención, detección, disuasión, sanción y combate de la corrupción
OBJETIVO DEL PROGRAMA PRESUPUESTARIO: Conjunto de acciones orientadas a establecer las bases de coordinación entre el Estado y los Municipios para el funcionamiento de los Sistemas Anticorrupción, de conformidad con lo dispuesto en la Constitución Política de los Estados Unidos Mexicanos, la Constitución Política del Estado Libre y Soberano de México, la Ley General del Sistema Nacional Anticorrupción y la Ley del Sistema Anticorrupción del Estado de México y Municipios, para que las autoridades estatales y municipales competentes prevengan, investiguen y sancionen las faltas administrativas y los hechos de corrupción.
DEPENDENCIA GENERAL: K00 CONTRALORIA
DEPENDENCIA AUXILIAR: K00 Contraloría

ESTRUCTURA DEL INDICADOR

Numero NP 1
NOMBRE DEL INDICADOR: Porcentaje de posibles actos de corrupción con resolución emitida.
FÓRMULA DEL CÁLCULO: (Número de actos de corrupción con resolución / Total de posibles actos de corrupción) *100
INTERPRETACIÓN: posibles actos de corrupción con resolución emitida.
DIMENSION QUE ATIENDE: Eficiencia
FACTOR DE COMPARACIÓN: año anterior
DESCRIPCIÓN DEL FACTOR DE COMPARACIÓN: posibles actos de corrupción con resolución emitida.
LÍNEA BASE: posibles actos de corrupción con resolución emitida.

CALENDARIZACIÓN TRIMESTRAL

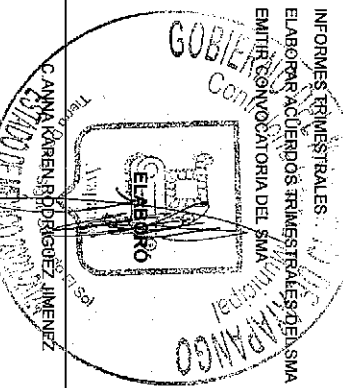
| VARIABLES DEL INDICADOR | UNIDAD DE MEDIDA | TIPO DE OPERACION | TRIM 1 | TRIM 2 | TRIM 3 | TRIM 4 | META ANUAL |
|----------------------------------------------|---------------------|-------------------|--------|--------|--------|--------|------------|
| Numero de actos de corrupción con resolución | actos de corrupción | | 0.00 | 0.00 | 0.00 | 0.00 | 0.00 |
| Total de posibles actos de corrupción | actos de corrupción | | 0.00 | 0.00 | 0.00 | 1.00 | 1.00 |
| RESULTADO ESPERADO | | | 0.00 | 0.00 | 0.00 | 0.00 | 0.00 |

DESCRIPCIÓN DE LA META ANUAL: actos de corrupción

MEDIOS DE VERIFICACIÓN: Resolución de la Contraloría Municipal y/o del Sistema Municipal Anticorrupción


METAS DE ACTIVIDADES RELACIONADAS Y AVANCE
 SESIONES DEL COMITE COORDINADOR MUNICIPAL
 PROGRAMA ANUAL DE TRABAJO DEL COMITE DE PARTICIPACION CIUDADANA MUNICIPAL
 INFORMES TRIMESTRALES.
 ELABORAR ACUERDOS TRIMESTRALES DEL SMA
 EMITIR CONVOCATORIA DEL SMA

TIPO DE FICHA: OSFEM



FECHA DE ELABORACION: 29/02/2024

Hoja: 43 de 449



Presupuesto Basado en Resultados Municipal

MUNICIPIO DE AYAPANGO

PBRM-01d FICHA TECNICA DE DISEÑO DE INDICADORES ESTRATEGICOS O DE GESTION 2024

PLAR DE DESARROLLO / EJE TRANSVERSAL: Eje transversal II: Gobierno Moderno, Capaz y Responsable

TEMA DE DESARROLLO: Sistema Anticorrupción del Estado de México y Municipios

PROGRAMA PRESUPUESTARIO: 01030402 Sistema Anticorrupción del Estado de México y Municipios

PROYECTO: 010304020101 Prevención, detección, disuasión, sanción y combate de la corrupción

OBJETIVO DEL PROGRAMA PRESUPUESTARIO: Conjunto de acciones orientadas a establecer las bases de coordinación entre el Estado y los Municipios para el funcionamiento de los Sistemas Anticorrupción, de conformidad con lo dispuesto en la Constitución Política de los Estados Unidos Mexicanos, la Constitución Política del Estado Libre y Soberano de México, la Ley General del Sistema Nacional Anticorrupción y la Ley del Sistema Anticorrupción del Estado de México y Municipios, para que las autoridades estatales y municipales competentes prevengan, investiguen y sancionen las faltas administrativas y los hechos de corrupción.

DEPENDENCIA GENERAL: K00 CONTRALORIA

DEPENDENCIA AUXILIAR: K00 Contraloria

ESTRUCTURA DEL INDICADOR

Numero: NC 1

NOMBRE DEL INDICADOR: Porcentaje de cumplimiento de acciones de vinculación interinstitucional en materia de anticorrupción.

FÓRMULA DEL CÁLCULO: (Número de acciones de vinculación de institucional en materia de anticorrupción realizadas/Total de acciones de vinculación de institucional programadas) *100

INTERPRETACIÓN: cumplimiento de acciones de vinculación interinstitucional en materia de anticorrupción.

DIMENSIÓN QUE ATIENDE: Eficiencia

FACTOR DE COMPARACIÓN: AÑO ANTERIOR

DESCRIPCIÓN DEL FACTOR DE COMPARACIÓN: cumplimiento de acciones de vinculación interinstitucional en materia de anticorrupción.

LÍNEA BASE: cumplimiento de acciones de vinculación interinstitucional en materia de anticorrupción.

CALENDARIZACIÓN TRIMESTRAL

| VARIABLES DEL INDICADOR | UNIDAD DE MEDIDA | TIPO DE OPERACION | RESULTADO ESPERADO | | | | META ANUAL |
|--------------------------------------------------------------------------------------------|--------------------|-------------------|--------------------|--------|--------|--------|------------|
| | | | TRIM 1 | TRIM 2 | TRIM 3 | TRIM 4 | |
| Número de acciones de vinculación de institucional en materia de anticorrupción realizadas | Número de acciones | Sumable | 0.00 | 0.00 | 2.00 | 0.00 | 2.00 |
| Total de acciones de vinculación de institucional programadas | Total de acciones | Sumable | 0.00 | 0.00 | 2.00 | 0.00 | 2.00 |
| RESULTADO ESPERADO | | | 0.00 | 0.00 | 100.00 | 0.00 | 100.00 |

DESCRIPCIÓN DE LA META ANUAL: acciones de vinculación de institucional

MEDIOS DE VERIFICACIÓN: Registros administrativos de acciones de vinculación interinstitucional.

METAS DE ACTIVIDADES RELACIONADAS Y AVANCE: SESIONES DEL COMITE COORDINADOR MUNICIPAL
PROGRAMA ANUAL DE TRABAJO DEL COMITE DE PARTICIPACION CIUDADANA MUNICIPAL
INFORMES TRIMESTRALES
ELABORACIÓN DE REPORTES TRIMESTRALES DEL SMA
EMITIR CONVOCATORIA DEL SMA

C. ANNAKAREN FLORES GONZALEZ JIMENEZ

C. ENRIQUE FLORES GONZALEZ

INFORME ANUAL DEL COMITE COORDINADOR
SESIONES DE COMITE DE PARTICIPACION CIUDADANA
CONFERENCIA INSTITUCIONES EDUCATIVAS DE NIVEL BASICO
CAMPAÑA DE DIFUSION DE TRIPULOS DEL SMA
DIFUSION ANUAL DE TRIPULOS A LA CIUDADANA

VALIDO

DIRECCION DE LA MUNICIPALIDAD

AYAPANGO

GOBIERNO DEL ESTADO DE MEXICO


GOBIERNO MUNICIPAL

AYAPANGO

TPO DE FICHA: OSFEM

FECHA DE ELABORACION: 29/02/2024

Hoja: 44 de 449



MUNICIPIO DE AYAPANGO

PBRM-01d FICHA TECNICA DE DISEÑO DE INDICADORES ESTRATEGICOS O DE GESTION 2024

PILAR DE DESARROLLO/ EJE TRANSVERSAL: Eje transversal II: Gobierno Moderno, Capaz y Responsable

TEMA DE DESARROLLO: Sistema Anticorrupción del Estado de México y Municipios

PROGRAMA PRESUPUESTARIO: 01030402 Sistema Anticorrupción del Estado de México y Municipios

PROYECTO: 010304020101 Prevención, detección, disuasión, sanción y combate de la corrupción

OBJETIVO DEL PROGRAMA PRESUPUESTARIO: Conjunto de acciones orientadas a establecer las bases de coordinación entre el Estado y los Municipios para el funcionamiento de los Sistemas Anticorrupción, de conformidad con lo dispuesto en la Constitución Política de los Estados Unidos Mexicanos, la Constitución Política del Estado Libre y Soberano de México, la Ley General del Sistema Nacional Anticorrupción y la Ley del Sistema Anticorrupción del Estado de México y Municipios, para que las autoridades estatales y municipales competentes prevengan, investiguen y sancionen las faltas administrativas y los hechos de corrupción.

DEPENDENCIA GENERAL: K00 CONTRALORIA
DEPENDENCIA AUXILIAR: K00 Contraloría

ESTRUCTURA DEL INDICADOR

Numero: NC 2
NOMBRE DEL INDICADOR: Porcentaje de acuerdos cumplidos como parte del Sistema Municipal Anticorrupción.
FÓRMULA DEL CÁLCULO: (Acuerdos cumplidos como parte del Sistema Municipal Anticorrupción/Acuerdos registrados como parte del Sistema Municipal Anticorrupción) *100
INTERPRETACIÓN: acuerdos cumplidos como parte del Sistema Municipal Anticorrupción.
DIMENSION QUE ATIENDE: Eficiencia
FACTOR DE COMPARACIÓN: AÑO ANTERIOR
DESCRIPCIÓN DEL FACTOR DE COMPARACIÓN: acuerdos cumplidos como parte del Sistema Municipal Anticorrupción.
LÍNEA BASE: acuerdos cumplidos como parte del Sistema Municipal Anticorrupción.



CALENDARIZACIÓN TRIMESTRAL


| VARIABLES DEL INDICADOR | UNIDAD DE MEDIDA | TIPO DE OPERACION | TRIM 1 | TRIM 2 | TRIM 3 | TRIM 4 | META ANUAL |
|----------------------------------------------------------------------|----------------------|-------------------|--------|--------|--------|--------|------------|
| Acuerdos cumplidos como parte del Sistema Municipal Anticorrupción | Acuerdos cumplidos | Sumable | 0.00 | 2.00 | 0.00 | 2.00 | 4.00 |
| Acuerdos registrados como parte del Sistema Municipal Anticorrupción | Acuerdos registrados | Sumable | 0.00 | 2.00 | 0.00 | 2.00 | 4.00 |
| RESULTADO ESPERADO | | | 0.00 | 100.00 | 0.00 | 100.00 | 100.00 |

DESCRIPCIÓN DE LA META ANUAL: acuerdos cumplidos como parte del Sistema Municipal Anticorrupción.

MEDIOS DE VERIFICACIÓN: Actas de las sesiones del Sistema Municipal Anticorrupción

METAS DE ACTIVIDADES RELACIONADAS Y AVANCE: SESIONES DEL COMITÉ COORDINADOR MUNICIPAL
 PROGRAMAS ANUALES DE TRABAJO DEL COMITÉ DE PARTICIPACIÓN CIUDADANA MUNICIPAL
 INFORMES TRIMESTRALES
 ELABORAR ACUERDOS TRIMESTRALES DEL SMA
 EMITIR CONVOCATORIA DEL SMA





MUNICIPIO DE AVAPANGO

PBRM-01d FICHA TECNICA DE DISEÑO DE INDICADORES ESTRATEGICOS O DE GESTION 2024

PILAR DE DESARROLLO / EJE TRANSVERSAL: Eje transversal II: Gobierno Moderno, Capaz y Responsable

TEMA DE DESARROLLO: Sistema Anticorrupción del Estado de México y Municipios

PROGRAMA PRESUPUESTARIO: 01030402 Sistema Anticorrupción del Estado de México y Municipios

PROYECTO: 010304020101 Prevención, detección, disuasión, sanción y combate de la corrupción

OBJETIVO DEL PROGRAMA PRESUPUESTARIO: Conjunto de acciones orientadas a establecer las bases de coordinación entre el Estado y los Municipios para el funcionamiento de los Sistemas Anticorrupción, de conformidad con lo dispuesto en la Constitución Política de los Estados Unidos Mexicanos, la Constitución Política del Estado Libre y Soberano de México, la Ley General del Sistema Nacional Anticorrupción y la Ley del Sistema Anticorrupción del Estado de México y Municipios, para que las autoridades estatales y municipales competentes prevengan, investiguen y sancionen las faltas administrativas y los hechos de corrupción.

DEPENDENCIA GENERAL: K00 CONTRALORIA

DEPENDENCIA AUXILIAR: K00 Contraloría

ESTRUCTURA DEL INDICADOR

Numero: NC 3 No aplica

NOMBRE DEL INDICADOR: Porcentaje de auditorías con posibles actos de corrupción identificados.

FÓRMULA DEL CÁLCULO: (Número de auditorías con posibles actos de corrupción identificados/Total de auditorías realizadas en el año) *100

FRECUENCIA DE MEDICIÓN: Semestral

TIPO DE INDICADOR: Gestión

INTERPRETACIÓN: Eficiencia

DIMENSIÓN QUE ATIENDE: Eficiencia

FACTOR DE COMPARACIÓN: Eficiencia

DESCRIPCIÓN DEL FACTOR DE COMPARACIÓN: Eficiencia

LINEA BASE

CALENDARIZACIÓN TRIMESTRAL

| VARIABLES DEL INDICADOR | UNIDAD DE MEDIDA | TIPO DE OPERACION | RESULTADO ESPERADO | | | | META ANUAL |
|---------------------------------------------------------------------|------------------|-------------------|--------------------|--------|--------|--------|------------|
| | | | TRIM 1 | TRIM 2 | TRIM 3 | TRIM 4 | |
| Número de auditorías con posibles actos de corrupción identificados | | | 0.00 | 0.00 | 0.00 | 0.00 | 0.00 |
| Total de auditorías realizadas en el año | | | 0.00 | 0.00 | 0.00 | 0.00 | 0.00 |

DESCRIPCIÓN DE LA META ANUAL:

MEDIOS DE VERIFICACIÓN:



METAS DE ACTIVIDADES RELACIONADAS Y AVANCE

Plego de observaciones.

Reportes administrativos.

SESIONES DEL COMITE COORDINADOR MUNICIPAL
PROGRAMA ANUAL DE TRABAJO DEL COMITE DE PARTICIPACION CIUDADANA MUNICIPAL
INFORMES TRIMESTRALES
ELABORAR ACUERDOS TRIMESTRALES DEL SMA
EMITIR CONVOCATORIA DEL SMA

INFORME ANUAL DEL COMITE COORDINADOR
SESIONES DEL COMITE DE PARTICIPACION CIUDADANA
CONFERENCIA INSTITUCIONES EDUCATIVAS DE NIVEL BASICO
CAMPAÑA DE DIFUSION DE TRIPLETICOS DEL SMA
DIFUSION ANUAL DE TRIPLETICOS A LA CIUDADANA





Manual para la Planeación, Programación y Presupuesto de Egresos Municipal 2024

Presupuesto Basado en Resultados Municipal

MUNICIPIO DE AYAPANGO

PbRM-01d FICHA TECNICA DE DISEÑO DE INDICADORES ESTRATEGICOS O DE GESTION 2024

PILAR DE DESARROLLO / EJE TRANSVERSAL: Eje transversal II: Gobierno Moderno, Capaz y Responsable

TEMA DE DESARROLLO: Sistema Anticorrupción del Estado de México y Municipios

PROGRAMA PRESUPUESTARIO: 01030402 Sistema Anticorrupción del Estado de México y Municipios

PROYECTO: 010304020101 Prevención, detección, disuasión, sanción y combate de la corrupción.

OBJETIVO DEL PROGRAMA PRESUPUESTARIO:

Conjunto de acciones orientadas a establecer las bases de coordinación entre el Estado y los Municipios para el funcionamiento de los Sistemas Anticorrupción, de conformidad con lo dispuesto en la Constitución Política de los Estados Unidos Mexicanos, la Constitución Política del Estado Libre y Soberano de México, la Ley General del Sistema Nacional Anticorrupción y la Ley del Sistema Anticorrupción del Estado de México y Municipios, para que las autoridades estatales y municipales competentes prevengan, investiguen y sancionen las fallas administrativas y los hechos de corrupción.

K00 CONTRALORIA

K00 Contraloría

DEPENDENCIA GENERAL:

ESTRUCTURA DEL INDICADOR

DEPENDENCIA AUXILIAR: K00 Contraloría

Numero NC 4 Porcentaje de campañas sobre la tolerancia cero a la corrupción.

NOMBRE DEL INDICADOR: (Número de campañas de concientización realizadas/Total de campañas programadas en el año) *100

FÓRMULA DEL CÁLCULO: campañas de concientización

INTERPRETACIÓN: Eficiencia

DIMENSIÓN QUE ATIENDE: año anterior

FACTOR DE COMPARACIÓN: campañas de concientización

DESCRIPCIÓN DEL FACTOR DE COMPARACIÓN: campañas de concientización

LINEA BASE campañas de concientización

CALENDARIZACIÓN TRIMESTRAL

| VARIABLES DEL INDICADOR | UNIDAD DE MEDIDA | TIPO DE OPERACION | TRIM 1 | TRIM 2 | TRIM 3 | TRIM 4 | META ANUAL |
|--------------------------------------------------|-----------------------------|-------------------|--------|--------|--------|--------|------------|
| Número de campañas de concientización realizadas | campañas de concientización | Sumable | 0.00 | 0.00 | 0.00 | 0.00 | 0.00 |
| Total de campañas programadas en el año | campañas de concientización | Sumable | 0.00 | 1.00 | 0.00 | 0.00 | 1.00 |
| RESULTADO ESPERADO | | | 0.00 | 0.00 | 0.00 | 0.00 | 0.00 |

DESCRIPCIÓN DE LA META ANUAL: campañas de concientización

MEDIOS DE VERIFICACIÓN: Programas de difusión

METAS DE ACTIVIDADES RELACIONADAS Y AVANCE

SESIONES DEL COMITE COORDINADOR MUNICIPAL
PROGRAMA ANUAL DE TRABAJO DEL COMITE DE PARTICIPACION CIUDADANA MUNICIPAL
INFORMES TRIMESTRALES
ELABORAR ACUERDOS TRIMESTRALES DEL SMA
EMITIR CONVOCATORIA DEL SMA


GOBIERNO MUNICIPAL AYAPANGO
CONTRALORIA



CANNA KAREN RODRIGUEZ JIMENEZ

INFORME ANUAL DEL COMITE COORDINADOR

SESIONES DE COMITE DE PARTICIPACION CIUDADANA
CONFERENCIAS Y TALLERES EDUCATIVAS DE NIVEL BASICO
CAMPANAS DE DIFUSION DE TRIPLETOS DEL SMA
DIFUSION ANUAL DE TRIPLETOS A LA CIUDADANA



C. ERIKA DOLZ GONZALEZ



Sistema de Coordinación Hacendaria del Estado de México con sus Municipios
Manual para la Planeación, Programación y Presupuesto de Egresos Municipal 2024
 Presupuesto Basado en Resultados Municipal

MUNICIPIO DE AVAPANGO

PbRM-01 d FICHA TECNICA DE DISEÑO DE INDICADORES ESTRATEGICOS O DE GESTION 2024

PILAR DE DESARROLLO / EJE TRANSVERSAL: Eje transversal II: Gobierno Moderno, Capaz y Responsable
TEMA DE DESARROLLO: Sistema Anticorrupción del Estado de México y Municipios
PROGRAMA PRESUPUESTARIO: 01030402 Sistema Anticorrupción del Estado de México y Municipios
PROYECTO: 010304020101 Prevención, detección, disuasión, sanción y combate de la corrupción
OBJETIVO DEL PROGRAMA PRESUPUESTARIO: Conjunto de acciones orientadas a establecer las bases de coordinación entre el Estado y los Municipios para el funcionamiento de los Sistemas Anticorrupción, de conformidad con lo dispuesto en la Constitución Política de los Estados Unidos Mexicanos, la Constitución Política del Estado Libre y Soberano de México, la Ley General del Sistema Nacional Anticorrupción y la Ley del Sistema Anticorrupción del Estado de México y Municipios, para que las autoridades estatales y municipales competentes prevengan, investiguen y sancionen las faltas administrativas y los hechos de corrupción.
DEPENDENCIA GENERAL: K00 CONTRALORIA
DEPENDENCIA AUXILIAR: K00 Contraloría

ESTRUCTURA DEL INDICADOR

Numero: NC 5
NOMBRE DEL INDICADOR: Porcentaje de atención de insumos técnicos requeridos por el Comité Coordinador del Sistema Municipal Anticorrupción.
FÓRMULA DEL CÁLCULO: (Número de insumos técnicos requeridos por el Comité Coordinador del Sistema Municipal Anticorrupción atendidos / Total de insumos técnicos requeridos por el Comité Coordinador del Sistema Municipal Anticorrupción) *100
INTERPRETACIÓN: atención de insumos técnicos requeridos por el Comité Coordinador del Sistema Municipal Anticorrupción.
DIMENSIÓN QUE ATIENDE: Eficiencia
FACTOR DE COMPARACIÓN: AÑO ANTERIOR
DESCRIPCIÓN DEL FACTOR DE COMPARACIÓN: atención de insumos técnicos requeridos por el Comité Coordinador del Sistema Municipal Anticorrupción.
LÍNEA BASE: atención de insumos técnicos requeridos por el Comité Coordinador del Sistema Municipal Anticorrupción.

CALENDARIZACIÓN TRIMESTRAL


| VARIABLES DEL INDICADOR | UNIDAD DE MEDIDA | TIPO DE OPERACION | TRIMESTRES | | | | META ANUAL |
|----------------------------------------------------------------------------------------------------------------|----------------------------|-------------------|------------|--------|--------|--------|------------|
| | | | TRIM 1 | TRIM 2 | TRIM 3 | TRIM 4 | |
| Número de insumos técnicos requeridos por el Comité Coordinador del Sistema Municipal Anticorrupción atendidos | Número de insumos técnicos | Sumable | 4.00 | 4.00 | 4.00 | 4.00 | 16.00 |
| Total de insumos técnicos requeridos por el Comité Coordinador del Sistema Municipal Anticorrupción | Número de insumos técnicos | Sumable | 4.00 | 4.00 | 4.00 | 4.00 | 16.00 |
| RESULTADO ESPERADO | | | 100.00 | 100.00 | 100.00 | 100.00 | 100.00 |

DESCRIPCIÓN DE LA META ANUAL: (Número de insumos técnicos)

MEDIOS DE VERIFICACIÓN: Programa Anual de Trabajo del Comité Coordinador Municipal, Informe Anual del Comité Coordinador Municipal
METAS DE ACTIVIDADES RELACIONADAS Y AVANCE: SESIONES DEL COMITÉ COORDINADOR MUNICIPAL
 PROGRAMA ANUAL DE TRABAJO DEL COMITÉ DE PARTICIPACIÓN CIUDADANA MUNICIPAL
 INFORMES TRIMESTRALES DEL SMA
 ELABORAR ACUERDOS TRIMESTRALES DEL SMA
 EMITIR CONVOCATORIA DEL SMA

CANNIA KAREN RODRIGUEZ JIMENEZ
 Directora General de Planeación y Presupuesto

C. ERIKA DOLORES CRUZ GÓMEZ
 Directora General de Planeación y Presupuesto



MUNICIPIO DE AVAPANGO

PBRM-01d FICHA TECNICA DE DISEÑO DE INDICADORES ESTRATEGICOS O DE GESTION 2024

PILAR DE DESARROLLO / EJE TRANSVERSAL: Eje transversal II: Gobierno Moderno, Capaz y Responsable

TEMA DE DESARROLLO: Sistema Anticorrupción del Estado de México y Municipios

PROGRAMA PRESUPUESTARIO: 01030402 Sistema Anticorrupción del Estado de México y Municipios

PROYECTO: 010304020101 Prevención, detección, disuasión, sanción y combate de la corrupción

OBJETIVO DEL PROGRAMA PRESUPUESTARIO: Conjunto de acciones orientadas a establecer las bases de coordinación entre el Estado y los Municipios para el funcionamiento de los Sistemas Anticorrupción, de conformidad con lo dispuesto en la Constitución Política de los Estados Unidos Mexicanos; la Constitución Política del Estado Libre y Soberano de México; la Ley General del Sistema Nacional Anticorrupción y la Ley del Sistema Anticorrupción del Estado de México y Municipios, para que las autoridades estatales y municipales competentes prevengan, investiguen y sancionen las faltas administrativas y los hechos de corrupción.

DEPENDENCIA GENERAL: K00 CONTRALORIA

DEPENDENCIA AUXILIAR: K00 Contraloría

ESTRUCTURA DEL INDICADOR

Numero NA 1.1 Porcentaje de convenios, acuerdos o demás acciones consensuales en materia de anticorrupción firmados.

NOMBRE DEL INDICADOR: (Número de convenios, acuerdos o demás acciones consensuales en materia de anticorrupción realizadas/Total de convenios, acuerdos o demás acciones consensuales en materia de anticorrupción programadas) *100

FÓRMULA DEL CÁLCULO: acuerdos o demás acciones consensuales en materia de anticorrupción firmados.

INTERPRETACIÓN: Eficiencia

DIMENSIÓN QUE ATIENDE: Año anterior

FACTOR DE COMPARACIÓN: acuerdos o demás acciones consensuales en materia de anticorrupción firmados.

DESCRIPCIÓN DEL FACTOR DE COMPARACIÓN: acuerdos o demás acciones consensuales en materia de anticorrupción firmados.

LINEA BASE: acuerdos o demás acciones consensuales en materia de anticorrupción firmados.

CALENDARIZACIÓN TRIMESTRAL

| VARIABLES DEL INDICADOR | UNIDAD DE MEDIDA | TIPO DE OPERACION | TRIM 1 | TRIM 2 | TRIM 3 | TRIM 4 | META ANUAL |
|-----------------------------------------------------------------------------------------------------|---------------------|-------------------|--------|--------|--------|--------|------------|
| Número de convenios, acuerdos o demás acciones consensuales en materia de anticorrupción realizadas | Número de convenios | Sumable | 1.00 | 0.00 | 0.00 | 0.00 | 1.00 |
| Total de convenios, acuerdos o demás acciones consensuales en materia de anticorrupción programadas | Número de convenios | Sumable | 1.00 | 0.00 | 0.00 | 0.00 | 1.00 |
| RESULTADO ESPERADO | | | 100.00 | 0.00 | 0.00 | 0.00 | 100.00 |

DESCRIPCIÓN DE LA META ANUAL: Número de convenios

MEDIOS DE VERIFICACIÓN: Registros administrativos de convenios, acuerdos o demás acciones consensuales en materia de anticorrupción firmados.

METAS DE ACTIVIDADES RELACIONADAS Y AVANCE: SESIONES DEL COMITÉ COORDINADOR MUNICIPAL PROGRAMA ANUAL DE TRABAJO DEL COMITÉ DE PARTICIPACIÓN CIUDADANA MUNICIPAL INFORMES TRIMESTRALES ELABORAR ACUERDOS TRIMESTRALES DEL SMA EMITIR CONVOCATORIA DEL SMA

TIPO DE FICHA: OSFEM

C. ANNA KAREN RODRIGUEZ JIMENEZ

C. ERIKA DOLores CRUZ GONZALEZ

FECHA DE ELABORACION: 29/02/2024

Hoja: 49 de 449

MUNICIPIO DE AVAPANGO

PBRM-01d FICHA TECNICA DE DISEÑO DE INDICADORES ESTRATEGICOS O DE GESTION 2024

PILAR DE DESARROLLO / EJE TRANSVERSAL: Eje transversal II: Gobierno Moderno, Capaz y Responsable

TEMA DE DESARROLLO: Sistema Anticorrupción del Estado de México y Municipios

PROGRAMA PRESUPUESTARIO: 01030402 Sistema Anticorrupción del Estado de México y Municipios

PROYECTO: 010304020101 Prevención, detección, disuasión, sanción y combate de la corrupción

OBJETIVO DEL PROGRAMA PRESUPUESTARIO: Conjunto de acciones orientadas a establecer las bases de coordinación entre el Estado y los Municipios para el funcionamiento de los Sistemas Anticorrupción, de conformidad con lo dispuesto en la Constitución Política de los Estados Unidos Mexicanos, la Constitución Política del Estado Libre y Soberano de México, la Ley General del Sistema Nacional Anticorrupción y la Ley del Sistema Anticorrupción del Estado de México y Municipios, para que las autoridades estatales y municipales competentes prevengan, investiguen y sancionen las faltas administrativas y los hechos de corrupción.

DEPENDENCIA GENERAL: K00 CONTROLORIA
DEPENDENCIA AUXILIAR: K00 Contraloría

ESTRUCTURA DEL INDICADOR

Numero: MA 2.1 **Nombre del Indicador:** Porcentaje de sesiones del Comité Coordinador Municipal del Sistema Municipal Anticorrupción

Fórmula del Cálculo: (Sesiones realizadas del Sistema Municipal Anticorrupción / Sesiones programadas del Sistema Municipal Anticorrupción) *100

Interpretación: sesiones del Comité Coordinador Municipal del Sistema Municipal Anticorrupción

Dimensión que atiende: Eficiencia

Factor de comparación: año anterior

Descripción del factor de comparación: sesiones del Comité Coordinador Municipal del Sistema Municipal Anticorrupción

Línea base: sesiones del Comité Coordinador Municipal del Sistema Municipal Anticorrupción



CALENDARIZACIÓN TRIMESTRAL

| VARIABLES DEL INDICADOR | UNIDAD DE MEDIDA | TIPO DE OPERACION | RESULTADO ESPERADO | | | | META ANUAL |
|-----------------------------------------------------------|---------------------|-------------------|--------------------|--------|--------|--------|------------|
| | | | TRIM 1 | TRIM 2 | TRIM 3 | TRIM 4 | |
| Sesiones realizadas del Sistema Municipal Anticorrupción | Sesiones realizadas | Sumable | 0.00 | 2.00 | 0.00 | 2.00 | 4.00 |
| Sesiones programadas del Sistema Municipal Anticorrupción | Sesiones realizadas | Sumable | 0.00 | 2.00 | 0.00 | 2.00 | 4.00 |
| | | | 0.00 | 100.00 | 0.00 | 100.00 | 100.00 |

DESCRIPCIÓN DE LA META ANUAL: Sesiones realizadas

Medios de verificación: Actas de las sesiones

Metas de actividades relacionadas y avance: SESIONES DEL COMITÉ COORDINADOR MUNICIPAL
 PROGRAMA ANUAL DE TRABAJO DEL COMITÉ DE PARTICIPACIÓN CIUDADANA MUNICIPAL
 INFORMES TRIMESTRALES
 ELABORACIÓN ACUERDOS TRIMESTRALES DEL SMA
 EMITIR CONVOCATORIA DEL SMA





MUNICIPIO DE AVAPANGO

PBRM-01d FICHA TECNICA DE DISEÑO DE INDICADORES ESTRATEGICOS O DE GESTION 2024

PILAR DE DESARROLLO / EJE TRANSVERSAL: Eje transversal II: Gobierno Moderno, Capaz y Responsable
TEMA DE DESARROLLO: Sistema Anticorrupción del Estado de México y Municipios
PROGRAMA PRESUPUESTARIO: 01030402 Sistema Anticorrupción del Estado de México y Municipios
PROYECTO: 010304020101 Prevención, detección, disuasión, sanción y combate de la corrupción
OBJETIVO DEL PROGRAMA PRESUPUESTARIO: Conjunto de acciones orientadas a establecer las bases de coordinación entre el Estado y los Municipios para el funcionamiento de los Sistemas Anticorrupción, de conformidad con lo dispuesto en la Constitución Política de los Estados Unidos Mexicanos, la Constitución Política del Estado Libre y Soberano de México, la Ley General del Sistema Nacional Anticorrupción y la Ley del Sistema Anticorrupción del Estado de México y Municipios, para que las autoridades estatales y municipales competentes prevengan, investiguen y sancionen las fallas administrativas y los hechos de corrupción.
DEPENDENCIA GENERAL: K00 CONTRALORIA
DEPENDENCIA AUXILIAR: K00 Contraloría

ESTRUCTURA DEL INDICADOR

Numero: NA 3.1 No aplica
NOMBRE DEL INDICADOR: Porcentaje de cumplimiento en la elaboración del programa anual de auditorías
FÓRMULA DEL CÁLCULO: (Programa anual de auditorías realizado/Programa anual de auditorías programado) *100

FRECUENCIA DE MEDICIÓN: Trimestral
TIPO DE INDICADOR: Gestión

INTERPRETACIÓN:
DIMENSIÓN QUE ATENDE: Eficiencia
FACTOR DE COMPARACIÓN:
DESCRIPCIÓN DEL FACTOR DE COMPARACIÓN:
LÍNEA BASE

CALENDARIZACIÓN TRIMESTRAL



| VARIABLES DEL INDICADOR | UNIDAD DE MEDIDA | TIPO DE OPERACION | RESULTADO ESPERADO | | | | META ANUAL |
|-----------------------------------------|------------------|-------------------|--------------------|--------|--------|--------|------------|
| | | | TRIM 1 | TRIM 2 | TRIM 3 | TRIM 4 | |
| Programa anual de auditorías realizado | | | 0.00 | 0.00 | 0.00 | 0.00 | 0.00 |
| Programa anual de auditorías programado | | | 0.00 | 0.00 | 0.00 | 0.00 | 0.00 |


DESCRIPCIÓN DE LA META ANUAL: na

MEIOS DE VERIFICACIÓN: Programa anual de auditorías emitido de la Contraloría Municipal.
METAS DE ACTIVIDADES RELACIONADAS Y AVANCE: SESIONES DEL COMITÉ COORDINADOR MUNICIPAL
 PROGRAMA ANUAL DE TRABAJO DEL COMITÉ DE PARTICIPACIÓN CIUDADANA MUNICIPAL
 INFORMES TRIMESTRALES
 ELABORAR ACUERDOS TRIMESTRALES DEL SMA
 EMITIR CONVOCATORIA DEL SMA

na

INFORME ANUAL DEL COMITÉ COORDINADOR:
 SESIONES DE COMITÉ DE PARTICIPACIÓN CIUDADANA
 CONFERENCIA A INSTRUCCIONES EDUCATIVAS DE NIVEL BÁSICO
 CAMPAÑA DE DIFUSIÓN DE TRIPÍTICOS DEL SMA
 DIFUSIÓN ANUAL DE TRIPÍTICOS A LA CIUDADANÍA





MUNICIPIO DE AVAPANGO

PBRM-01d FICHA TECNICA DE DISEÑO DE INDICADORES ESTRATEGICOS O DE GESTION 2024

PILAR DE DESARROLLO / EJE TRANSVERSAL:

Eje transversal II: Gobierno Moderno, Capaz y Responsable

TEMA DE DESARROLLO:

Sistema Anticorrupción del Estado de México y Municipios

PROGRAMA PRESUPUESTARIO:

01030402 Sistema Anticorrupción del Estado de México y Municipios

PROYECTO:

010304020101 Prevención, detección, disuasión, sanción y combate de la corrupción

OBJETIVO DEL PROGRAMA PRESUPUESTARIO:

Conjunto de acciones orientadas a establecer las bases de coordinación entre el Estado y los Municipios para el funcionamiento de los Sistemas Anticorrupción, de conformidad con lo dispuesto en la Constitución Política de los Estados Unidos Mexicanos, la Constitución Política del Estado Libre y Soberano de México, la Ley General del Sistema Nacional Anticorrupción y la Ley del Sistema Anticorrupción del Estado de México y Municipios, para que las autoridades estatales y municipales competentes prevengan, investiguen y sancionen las fallas administrativas y los hechos de corrupción.

DEPENDENCIA GENERAL:

K00 CONTRALORIA

DEPENDENCIA AUXILIAR:

K00 Contraloría

Numero NA 4.1

ESTRUCTURA DEL INDICADOR

NOMBRE DEL INDICADOR:

Promedio de servidores públicos asistentes a los eventos de concientización.

FÓRMULA DEL CALCULO:

(Servidores públicos que asisten a los eventos/Total de eventos de concientización)

INTERPRETACIÓN:

servidores públicos asistentes a los eventos de concientización.

DIMENSIÓN QUE ATIENDE:

Eficiencia

FACTOR DE COMPARACIÓN:

año anterior

DESCRIPCIÓN DEL FACTOR DE COMPARACIÓN:

servidores públicos asistentes a los eventos de concientización.

LINEA BASE

servidores públicos asistentes a los eventos de concientización.

CALENDARIZACION TRIMESTRAL

| VARIABLES DEL INDICADOR | UNIDAD DE MEDIDA | TIPO DE OPERACION | RESULTADO ESPERADO | | | | META ANUAL |
|-----------------------------------------------|------------------|-------------------|--------------------|--------|--------|--------|------------|
| | | | TRIM 1 | TRIM 2 | TRIM 3 | TRIM 4 | |
| Servidores públicos que asisten a los eventos | asistentes | Constante | 100.00 | 100.00 | 100.00 | 100.00 | 100.00 |
| Total de eventos de concientización | evento | Constante | 1.00 | 1.00 | 1.00 | 1.00 | 1.00 |
| | | | 100.00 | 100.00 | 100.00 | 100.00 | 100.00 |

DESCRIPCIÓN DE LA META ANUAL:

Servidores públicos que asisten a los eventos

MEDIOS DE VERIFICACIÓN:

Convocatorias realizadas y listas de asistencia de cada los eventos realizados.

METAS DE ACTIVIDADES RELACIONADAS Y AVANCE

SESIONES DEL COMITÉ COORDINADOR MUNICIPAL

PROGRAMA ANUAL DE PARTICIPACION CIUDADANA MUNICIPAL

PROGRAMA ANUAL DE PARTICIPACION CIUDADANA MUNICIPAL

INFORMES TRIMESTRALES


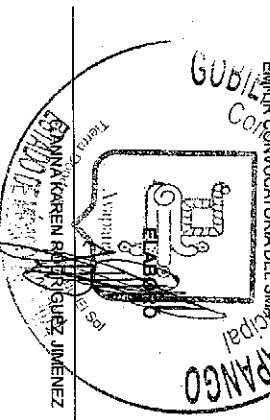
INFORMES TRIMESTRALES

ELABORAR ACUERDOS TRIMESTRALES DEL SIMA

ELABORAR ACUERDOS TRIMESTRALES DEL SIMA

EMITIR CONVOCATORIA DEL SIMA

EMITIR CONVOCATORIA DEL SIMA





Sistema de Coordinación Hacendaria del Estado de México con sus Municipios
Manual para la Planeación, Programación y Presupuesto de Egresos Municipal 2024
 Presupuesto Basado en Resultados Municipal

MUNICIPIO DE APAPANGO

PBRM-01d FICHA TECNICA DE DISEÑO DE INDICADORES ESTRATEGICOS O DE GESTION 2024

PILAR DE DESARROLLO / EJE TRANSVERSAL: Eje transversal II: Gobierno Moderno, Capaz y Responsable
TEMA DE DESARROLLO: Sistema Anticorrupción del Estado de México y Municipios
PROGRAMA PRESUPUESTARIO: 01030402 Sistema Anticorrupción del Estado de México y Municipios
PROYECTO: 010304020101 Prevención, detección, disuasión, sanción y combate de la corrupción
OBJETIVO DEL PROGRAMA PRESUPUESTARIO: Conjunto de acciones orientadas a establecer las bases de coordinación entre el Estado y los Municipios para el funcionamiento de los Sistemas Anticorrupción, de conformidad con lo dispuesto en la Constitución Política de los Estados Unidos Mexicanos, la Constitución Política del Estado Libre y Soberano de México, la Ley General del Sistema Nacional Anticorrupción y la Ley del Sistema Anticorrupción del Estado de México y Municipios, para que las autoridades estatales y municipales competentes prevengan, investiguen y sancionen las faltas administrativas y los hechos de corrupción.

DEPENDENCIA GENERAL: K00 CONTRALORIA
DEPENDENCIA AUXILIAR: K00 Contraloría

ESTRUCTURA DEL INDICADOR

Numero: NA 5.1
NOMBRE DEL INDICADOR: Porcentaje de cumplimiento en la elaboración del Programa Anual de Trabajo del Comité Coordinador Municipal.
FORMULA DEL CALCULO: (Programa Anual de Trabajo del Comité Coordinador Municipal elaborado / Programa Anual de Trabajo del Comité Coordinador Municipal programado a realizar) *100
INTERPRETACION: cumplimiento en la elaboración del Programa Anual de Trabajo del Comité Coordinador Municipal.
DIMENSION QUE ATIENDE: Eficiencia
FACTOR DE COMPARACION: AÑO ANTERIOR
DESCRIPCION DEL FACTOR DE COMPARACION: cumplimiento en la elaboración del Programa Anual de Trabajo del Comité Coordinador Municipal.
LINEA BASE: cumplimiento en la elaboración del Programa Anual de Trabajo del Comité Coordinador Municipal.

CALENDARIZACION TRIMESTRAL


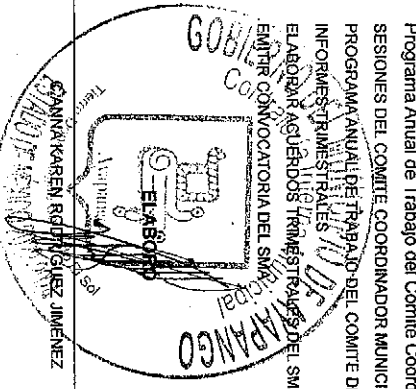
| VARIABLES DEL INDICADOR | UNIDAD DE MEDIDA | TIPO DE OPERACION | TRIM 1 | TRIM 2 | TRIM 3 | TRIM 4 | META ANUAL |
|----------------------------------------------------------------------------------|---------------------------|-------------------|--------|--------|--------|--------|------------|
| Programa Anual de Trabajo del Comité Coordinador Municipal elaborado | Programa Anual de Trabajo | Constante | 1.00 | 1.00 | 1.00 | 1.00 | 1.00 |
| Programa Anual de Trabajo del Comité Coordinador Municipal programado a realizar | Programa Anual de Trabajo | Constante | 1.00 | 1.00 | 1.00 | 1.00 | 1.00 |
| RESULTADO ESPERADO | | | 100.00 | 100.00 | 100.00 | 100.00 | 100.00 |

DESCRIPCION DE LA META ANUAL: Programa Anual de Trabajo del Comité Coordinador Municipal

MEIOS DE VERIFICACION: Programa Anual de Trabajo del Comité Coordinador Municipal.
RELACIONADAS Y AVANCE: SESIONES DEL COMITÉ COORDINADOR MUNICIPAL
 PROGRAMAS ANUALES DE TRABAJO DEL COMITÉ DE PARTICIPACION CIUDADANA MUNICIPAL
 INFORMES TRIMESTRALES
 ELABORAR ACUERDOS TRIMESTRALES DEL SMA
 EMITIR CONVOCATORIA DEL SMA

DESCRIPCION DE LA META ANUAL: Programa Anual de Trabajo del Comité Coordinador Municipal

MEIOS DE VERIFICACION: Programa Anual de Trabajo del Comité Coordinador Municipal.
RELACIONADAS Y AVANCE: INFORME ANUAL DEL COMITÉ COORDINADOR
 SESIONES DEL COMITÉ DE PARTICIPACION CIUDADANA
 CONFERENCIA INSTITUCIONES EDUCATIVAS DE NIVEL BASICO
 CAMPAÑA DE DIFUSION DE TRIPICOS A LA CIUDADANIA
 DIFUSION ANUAL DE TRIPICOS A LA CIUDADANIA





Sistema de Coordinación Hacendaria del Estado de México con sus Municipios
Manual para la Planeación, Programación y Presupuesto de Egresos Municipal 2024

Presupuesto Basado en Resultados Municipal

MUNICIPIO DE AVAPANGO

PBRM-01d FICHA TECNICA DE DISEÑO DE INDICADORES ESTRATEGICOS O DE GESTION 2024

PILAR DE DESARROLLO / EJE TRANSVERSAL: Eje transversal II: Gobierno Moderno, Capaz y Responsable

TEMA DE DESARROLLO: Sistema Anticorrupción del Estado de México y Municipios

PROGRAMA PRESUPUESTARIO: 01030402 Sistema Anticorrupción del Estado de México y Municipios

PROYECTO: 010304020101 Prevención, detección, disuasión, sanción y combate de la corrupción

OBJETIVO DEL PROGRAMA PRESUPUESTARIO: Conjunto de acciones orientadas a establecer las bases de coordinación entre el Estado y los Municipios para el funcionamiento de los Sistemas Anticorrupción, de conformidad con lo dispuesto en la Constitución Política de los Estados Unidos Mexicanos, la Constitución Política del Estado Libre y Soberano de México, la Ley General del Sistema Nacional Anticorrupción y la Ley del Sistema Anticorrupción del Estado de México y Municipios, para que las autoridades estatales y municipales competentes prevengan, investiguen y sancionen las faltas administrativas y los hechos de corrupción.

DEPENDENCIA GENERAL: K00 CONTRALORIA

DEPENDENCIA AUXILIAR: K00 Contraloria

ESTRUCTURA DEL INDICADOR

Numero: NA 52

NOMBRE DEL INDICADOR: Porcentaje de cumplimiento en la integración del Informe Anual de Resultados y Avances del Comité Coordinador Municipal.

FORMULA DEL CALCULO: (Informe Anual de Resultados y Avances del Comité Coordinador Municipal realizados / Informe Anual de Resultados y Avances del Comité Coordinador Municipal programados a realizar) *100

INTERPRETACION: cumplimiento en la integración del Informe Anual de Resultados y Avances del Comité Coordinador Municipal.

DIMENSION QUE ATIENDE: Eficiencia

FACTOR DE COMPARACION: AÑO ANTERIOR

DESCRIPCION DEL FACTOR DE COMPARACION: cumplimiento en la integración del Informe Anual de Resultados y Avances del Comité Coordinador Municipal.

LINEA BASE: cumplimiento en la integración del Informe Anual de Resultados y Avances del Comité Coordinador Municipal.

CALENDARIZACION TRIMESTRAL

| VARIABLES DEL INDICADOR | UNIDAD DE MEDIDA | TIPO DE OPERACION | RESULTADO ESPERADO | | | | META ANUAL |
|-----------------------------------------------------------------------------------------------|------------------|-------------------|--------------------|--------|--------|--------|------------|
| | | | TRIM 1 | TRIM 2 | TRIM 3 | TRIM 4 | |
| Informe Anual de Resultados y Avances del Comité Coordinador Municipal realizados | Informe Anual | Constante | 0.00 | 0.00 | 0.00 | 1.00 | 1.00 |
| Informe Anual de Resultados y Avances del Comité Coordinador Municipal programados a realizar | Informe Anual | Constante | 0.00 | 0.00 | 0.00 | 1.00 | 1.00 |
| | | | 0.00 | 0.00 | 0.00 | 100.00 | 100.00 |

DESCRIPCION DE LA META ANUAL: Informe Anual

MEDIOS DE VERIFICACION: Informe Anual de Resultados y Avances del Comité Coordinador Municipal.

METAS DE ACTIVIDADES RELACIONADAS Y AVANCE

SESIONES DEL COMITE COORDINADOR MUNICIPAL

PROGRAMA ANUAL DE TRIPICOS DEL COMITE DE PARTICIPACION CIUDADANA MUNICIPAL

INFORMES TRIMESTRALES

ELABORAR ACUERDOS TRIMESTRALES DEL SMA

EMITIR CONVOCATORIA DEL SMA

INFORME ANUAL DEL COMITE COORDINADOR

SESIONES DE COMITE DE PARTICIPACION CIUDADANA

CONFERENCIA A INSTITUCIONES EDUCATIVAS DE NIVEL BASICO


CAMPANA DE DIFUSION DE TRIPICOS DEL SMA

DIFUSION ANUAL DE TRIPICOS A LA CIUDADANA

GOBIERNO DEL ESTADO DE MEXICO
MUNICIPIO DE AVAPANGO
CARRANZA KAREN RAMIREZ GUZMAN

GOBIERNO DEL ESTADO DE MEXICO
MUNICIPIO DE AVAPANGO
CERRIKA DOLORES ORTIZ GOMEZ

VALIDO



MUNICIPIO DE AVAPANGO

PBRM-01d FICHA TECNICA DE DISEÑO DE INDICADORES ESTRATEGICOS O DE GESTION 2024

PILAR DE DESARROLLO / EJE TRANSVERSAL: Eje transversal II: Gobierno Moderno, Capaz y Responsable

TEMA DE DESARROLLO: Eficiencia y eficacia en el sector público

PROGRAMA PRESUPUESTARIO: 01030501 Asistencia jurídica al Ejecutivo

PROYECTO: 010305010105 Asesoría jurídica al ayuntamiento

OBJETIVO DEL PROGRAMA PRESUPUESTARIO: Comprende todas las acciones orientadas al fortalecimiento y mejora de los procedimientos regulatorios y conductos legales establecidos, que influyan directamente en la garantía jurídica del gobierno y la sociedad.

DEPENDENCIA GENERAL: M00 CONSEJERIA JURIDICA

DEPENDENCIA AUXILIAR: M00 Consejería Jurídica

ESTRUCTURA DEL INDICADOR

Numero NF 1 Tasa de variación de procedimientos jurídicos regulatorios mejorados.

NOMBRE DEL INDICADOR: ((Procedimientos jurídicos regulatorios mejorados en el año actual/Procedimientos jurídicos regulatorios mejorados en el año anterior)-1)*100

FORMULA DEL CÁLCULO: procedimientos jurídicos r

INTERPRETACIÓN: Eficiencia

DIMENSIÓN QUE ATIENDE: AÑO ANTERIOR

FACTOR DE COMPARACIÓN: procedimientos jurídicos regulatorios mejorados.

DESCRIPCIÓN DEL FACTOR: procedimientos jurídicos regulatorios mejorados.

DE COMPARACIÓN: procedimientos jurídicos regulatorios mejorados.

LÍNEA BASE procedimientos jurídicos regulatorios mejorados.

CALENDARIZACION TRIMESTRAL

| VARIABLES DEL INDICADOR | UNIDAD DE MEDIDA | TIPO DE OPERACION | TRIM 1 | TRIM 2 | TRIM 3 | TRIM 4 | META ANUAL |
|--------------------------------------------------------------------|--------------------------|-------------------|--------|--------|--------|--------|------------|
| Procedimientos jurídicos regulatorios mejorados en el año actual | Procedimientos jurídicos | Sumable | 0.00 | 0.00 | 0.00 | 16.00 | 16.00 |
| Procedimientos jurídicos regulatorios mejorados en el año anterior | Procedimientos jurídicos | Sumable | 0.00 | 0.00 | 0.00 | 16.00 | 16.00 |
| RESULTADO ESPERADO | | | 0.00 | 0.00 | 0.00 | 0.00 | 0.00 |

DESCRIPCIÓN DE LA META ANUAL: procedimientos jurídicos regulatorios mejorados.



MEDIOS DE VERIFICACIÓN: Expedientes legales.

METAS DE ACTIVIDADES RELACIONADAS Y AVANCE: SEGUIMIENTO DE PROCEDIMIENTOS JURIDICOS

ASESORIA JURIDICALA LA POBLACION

DEMANDAS ATENDIDAS

ASESORIA JURIDICALA AL PRESIDENTE Y A LAS AREAS DE LA ADMON
REVISION Y ACTUALIZACION DEL MARCO NORMATIVO
NOTIFICACIONES JURIDICAS





MUNICIPIO DE AVAPANGO

PARM-01d FICHA TECNICA DE DISEÑO DE INDICADORES ESTRATEGICOS O DE GESTION 2024

PILAR DE DESARROLLO / EJE TRANSVERSAL: Eje transversal II: Gobierno Moderno, Capaz y Responsable

TEMA DE DESARROLLO: Eficiencia y eficacia en el sector público

PROGRAMA PRESUPUESTARIO: 01030501 Asistencia jurídica al Ejecutivo

PROYECTO: 010306010105 Asesoría jurídica al ayuntamiento

OBJETIVO DEL PROGRAMA PRESUPUESTARIO: Comprende todas las acciones orientadas al fortalecimiento y mejora de los procedimientos regulatorios y conductos legales establecidos, que influyan directamente en la garantía jurídica del gobierno y la sociedad.

DEPENDENCIA GENERAL: M00 CONSEJERIA JURIDICA

DEPENDENCIA AUXILIAR: M00 Consejería Jurídica

ESTRUCTURA DEL INDICADOR

Numero NP 1

NOMBRE DEL INDICADOR: Porcentaje de asesores jurídicos municipales capacitados.

FÓRMULA DEL CÁLCULO: (Asesores jurídicos municipales capacitados/Total de asesores jurídicos en el Ayuntamiento)*100

INTERPRETACIÓN: Asesores jurídicos municipales capacitados.

DIMENSION QUE ATIENDE: Eficiencia

FACTOR DE COMPARACIÓN: AÑO ANTERIOR

DESCRIPCIÓN DEL FACTOR DE COMPARACIÓN: Asesores jurídicos municipales capacitados.

LÍNEA BASE: Asesores jurídicos municipales capacitados.

FRECUENCIA DE MEDICIÓN: Anual

TIPO DE INDICADOR: Estratégico

CALENDARIZACION TRIMESTRAL



| VARIABLES DEL INDICADOR | UNIDAD DE MEDIDA | TIPO DE OPERACION | RESULTADO ESPERADO | | | | META ANUAL |
|------------------------------------------------|-------------------|-------------------|--------------------|--------|--------|--------|------------|
| | | | TRIM 1 | TRIM 2 | TRIM 3 | TRIM 4 | |
| Asesores jurídicos municipales capacitados | Asesores jurídico | Sumable | 0.00 | 0.00 | 0.00 | 1.00 | 1.00 |
| Total de asesores jurídicos en el Ayuntamiento | Asesores jurídico | Sumable | 0.00 | 0.00 | 0.00 | 1.00 | 1.00 |
| RESULTADO ESPERADO | | | 0.00 | 0.00 | 0.00 | 100.00 | 100.00 |


DESCRIPCIÓN DE LA META ANUAL: Asesores jurídico

MEDIOS DE VERIFICACIÓN: Listas de asistencia

METAS DE ACTIVIDADES RELACIONADAS Y AVANCE: SEGUIMIENTO DE PROCEDIMIENTOS JURIDICOS
 ASESORIA JURIDICALA LA POBLACION
 DEMANDAS ATENDIDAS

ASESORIA JURIDICAL PRESIDENTE Y A LAS AREAS DE LAADMON
 REVISION Y ACTUALIZACION DEL MARCO NORMATIVO
 NOTIFICACIONES JURIDICAS





MUNICIPIO DE AVAPANGO

PBRM-01d FICHA TECNICA DE DISEÑO DE INDICADORES ESTRATEGICOS O DE GESTION 2024

PILAR DE DESARROLLO / EJE TRANSVERSAL: Eje transversal II: Gobierno Moderno, Capaz y Responsable

TEMA DE DESARROLLO: Eficiencia y eficacia en el sector público

PROGRAMA PRESUPUESTARIO: 01030501 Asistencia jurídica al Ejecutivo

PROYECTO: 010305010105 Asesoría jurídica al ayuntamiento

OBJETIVO DEL PROGRAMA PRESUPUESTARIO: Comprende todas las acciones orientadas al fortalecimiento y mejora de los procedimientos regulatorios y conductos legales establecidos, que influyan directamente en la garantía jurídica del gobierno y la sociedad.

DEPENDENCIA GENERAL: M00 CONSEJERIA JURIDICA

DEPENDENCIA AUXILIAR: M00 Consejería Jurídica

ESTRUCTURA DEL INDICADOR

Numero: NC 1

NOMBRE DEL INDICADOR: Porcentaje de asesorías jurídicas impartidas.

FÓRMULA DEL CÁLCULO: (Asesorías jurídicas impartidas/asesorías jurídicas programadas)*100

INTERPRETACIÓN: asesorías jurídicas impartidas.

DIMENSIÓN QUE ATIENDE: Eficiencia

FACTOR DE COMPARACIÓN: AÑO ANTERIOR

DESCRIPCIÓN DEL FACTOR DE COMPARACIÓN: asesorías jurídicas impartidas.

LÍNEA BASE: asesorías jurídicas impartidas.

FRECUENCIA DE MEDICIÓN: Semestral
TIPO DE INDICADOR: Gestión

CALENDARIZACIÓN TRIMESTRAL

| VARIABLES DEL INDICADOR | UNIDAD DE MEDIDA | TIPO DE OPERACION | TRIM 1 | TRIM 2 | TRIM 3 | TRIM 4 | META ANUAL |
|---------------------------------|---------------------|-------------------|--------|--------|--------|--------|------------|
| Asesorías jurídicas impartidas | Asesorías jurídicas | Sumable | 0.00 | 60.00 | 0.00 | 60.00 | 120.00 |
| Asesorías jurídicas programadas | Asesorías jurídicas | Sumable | 0.00 | 60.00 | 0.00 | 60.00 | 120.00 |
| RESULTADO ESPERADO | | | 0.00 | 100.00 | 0.00 | 100.00 | 100.00 |

DESCRIPCIÓN DE LA META ANUAL: asesorías jurídicas impartidas.



MEDIOS DE VERIFICACIÓN: Bitácoras de seguimiento

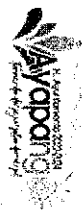
METAS DE ACTIVIDADES RELACIONADAS Y AVANCE: SEGUIMIENTO DE PROCEDIMIENTOS JURIDICOS

ASESORIA JURIDICAL LA POBLACION DEMANDAS ATENDIDAS

ASESORIA JURIDICAL PRESIDENTE Y A LAS AREAS DE LA ADMON REVISION Y ACTUALIZACION DEL MARCO NORMATIVO

NOTIFICACIONES JURIDICAS





Sistema de Coordinación Hacendaria del Estado de México con sus Municipios
Manual para la Planeación, Programación y Presupuesto de Egresos Municipal 2024
Presupuesto Basado en Resultados Municipal

MUNICIPIO DE AYAPANGO

PBRM-01d FICHA TECNICA DE DISEÑO DE INDICADORES ESTRATEGICOS O DE GESTION 2024

PILAR DE DESARROLLO / EJE TRANSVERSAL: Eje transversal II: Gobierno Moderno, Capaz y Responsable

TEMA DE DESARROLLO: Eficiencia y eficacia en el sector público

PROGRAMA PRESUPUESTARIO: 01030501 Asistencia jurídica al Ejecutivo

PROYECTO: 010305010105 Asesoría jurídica al ayuntamiento

OBJETIVO DEL PROGRAMA PRESUPUESTARIO: Comprende todas las acciones orientadas al fortalecimiento y mejora de los procedimientos regulatorios y conductas legales establecidos, que influyan directamente en la garantía jurídica del gobierno y la sociedad.

DEPENDENCIA GENERAL: M00 CONSEJERIA JURIDICA

DEPENDENCIA AUXILIAR: M00 Consejería Jurídica

Numero: NC 2

ESTRUCTURA DEL INDICADOR

NOMBRE DEL INDICADOR: Porcentaje de demandas en contra de la Administración Pública Municipal atendidas.

FÓRMULA DEL CÁLCULO: (Demandas en contra de la Administración Pública Municipal atendidas/Demandas en contra de la Administración Pública Municipal presentadas)*100

INTERPRETACIÓN: demandas en contra de la Administración Pública Municipal atendidas.

DIMENSION QUE ATIENDE: Eficiencia

FRECUENCIA DE MEDICIÓN: Semestral
TIPO DE INDICADOR: Gestión

FACTOR DE COMPARACIÓN: AÑO ANTERIOR

DESCRIPCIÓN DEL FACTOR DE COMPARACIÓN: demandas en contra de la Administración Pública Municipal atendidas.

LÍNEA BASE: demandas en contra de la Administración Pública Municipal atendidas.

CALENDARIZACIÓN TRIMESTRAL

| VARIABLES DEL INDICADOR | UNIDAD DE MEDIDA | TIPO DE OPERACION | RESULTADO ESPERADO | | | | META ANUAL |
|-----------------------------------------------------------------------|------------------|-------------------|--------------------|--------|--------|--------|------------|
| | | | TRIM 1 | TRIM 2 | TRIM 3 | TRIM 4 | |
| Demandas en contra de la Administración Pública Municipal atendidas | Demandas | Sumable | 0.00 | 3.00 | 0.00 | 3.00 | 6.00 |
| Demandas en contra de la Administración Pública Municipal presentadas | Demandas | Sumable | 0.00 | 3.00 | 0.00 | 3.00 | 6.00 |
| | | | 0.00 | 100.00 | 0.00 | 100.00 | 100.00 |

DESCRIPCIÓN DE LA META ANUAL: demandas en contra de la Administración Pública Municipal atendidas.



MEIOS DE VERIFICACIÓN: Expedientes legales.


METAS DE ACTIVIDADES RELACIONADAS Y AVANCE: SEGUIMIENTO DE PROCEDIMIENTOS JURIDICOS


ASESORIA JURIDICAL A LA POBLACION

DEMANDAS ATENDIDAS

ASESORIA JURIDICAL PRESIDENTE Y A LAS AREAS DE LA ADMON
REVISION Y ACTUALIZACION DE MARCO NORMATIVO
NOTIFICACIONES JURIDICAS







MUNICIPIO DE AYAPANGO

PBRM-01d FICHA TECNICA DE DISEÑO DE INDICADORES ESTRATEGICOS O DE GESTION 2024

PILAR DE DESARROLLO / EJE TRANSVERSAL: Eje transversal II: Gobierno Moderno, Capaz y Responsable
TEMA DE DESARROLLO: Eficiencia y eficacia en el sector público
PROGRAMA PRESUPUESTARIO: 01030501 Asistencia jurídica al Ejecutivo
PROYECTO: 010305010105 Asesoría jurídica al ayuntamiento
OBJETIVO DEL PROGRAMA PRESUPUESTARIO: Comprende todas las acciones orientadas al fortalecimiento y mejora de los procedimientos regulatorios y conductos legales establecidos, que influyan directamente en la garantía jurídica del gobierno y la sociedad.
DEPENDENCIA GENERAL: M00 CONSEJERIA JURIDICA
DEPENDENCIA AUXILIAR: M00 Consejería Jurídica



Numero NA 1.1 No aplica
ESTRUCTURA DEL INDICADOR
NOMBRE DEL INDICADOR: Porcentaje de resoluciones jurídicas emitidas.
FÓRMULA DEL CÁLCULO: (Resoluciones jurídicas emitidas/Total de asuntos jurídicos recibidos)*100
INTERPRETACIÓN: resoluciones jurídicas emitidas.
DIMENSIÓN QUE ATIENDE: Eficiencia
FACTOR DE COMPARACIÓN: AÑO ANTERIOR
DESCRIPCIÓN DEL FACTOR DE COMPARACIÓN: resoluciones jurídicas emitidas.
LÍNEA BASE: resoluciones jurídicas emitidas.
FRECUENCIA DE MEDICIÓN: Trimestral
TIPO DE INDICADOR: Gestión

CALENDARIZACION TRIMESTRAL

| VARIABLES DEL INDICADOR | UNIDAD DE MEDIDA | TIPO DE OPERACION | TRIM 1 | TRIM 2 | TRIM 3 | TRIM 4 | META ANUAL |
|--------------------------------------|------------------------|-------------------|--------|--------|--------|--------|------------|
| Resoluciones jurídicas emitidas | Resoluciones jurídicas | Sumable | 0.00 | 0.00 | 0.00 | 0.00 | 0.00 |
| Total de asuntos jurídicos recibidos | Resoluciones jurídicas | Sumable | 0.00 | 0.00 | 0.00 | 0.00 | 0.00 |
| RESULTADO ESPERADO | | | 0.00 | 0.00 | 0.00 | 0.00 | 0.00 |


DESCRIPCIÓN DE LA META ANUAL: resoluciones jurídicas emitidas
MEDIOS DE VERIFICACIÓN: Expedientes legales.
METAS DE ACTIVIDADES RELACIONADAS Y AVANCE: SEGUIMIENTO DE PROCEDIMIENTOS JURIDICOS
 ASESORIA JURIDICAL A LA POBLACION
 DEMANDAS ATENDIDAS
 ASESORIA JURIDICAL PRESIDENTE Y ALAS AREAS DE LA ADMON
 REVISION Y ACTUALIZACION DEL MARCO NORMATIVO
 NOTIFICACIONES JURIDICAS

TIPO DE FICHA: OSFEM



FECHA DE ELABORACION: 29/02/2024

Hoja: 59 de 449



MUNICIPIO DE AVAPANGO

PBRM-01d FICHA TECNICA DE DISEÑO DE INDICADORES ESTRATEGICOS O DE GESTION 2024

PILAR DE DESARROLLO / EJE TRANSVERSAL: Eje transversal II: Gobierno Moderno, Capaz y Responsable

TEMA DE DESARROLLO: Eficiencia y eficacia en el sector público

PROGRAMA PRESUPUESTARIO: 01030501 Asistencia jurídica al Ejecutivo

PROYECTO: 010305010105 Asesoría jurídica al ayuntamiento

OBJETIVO DEL PROGRAMA PRESUPUESTARIO: Comprende todas las acciones orientadas al fortalecimiento y mejora de los procedimientos regulatorios y conductos legales establecidos, que influyan directamente en la garantía jurídica del gobierno y la sociedad.

DEPENDENCIA GENERAL: M00 CONSEJERIA JURIDICA

DEPENDENCIA AUXILIAR: M00 Consejería Jurídica

ESTRUCTURA DEL INDICADOR

Numero NA 1.2
 Nombre del Indicador: Porcentaje de notificaciones jurídicas presentadas.
 Fórmula del Cálculo: (Notificaciones jurídicas presentadas/Notificaciones jurídicas programadas)*100

Interpretación: notificaciones jurídicas presentadas.

Dimensión que atiende: Eficiencia

Factor de comparación: año anterior

Descripción del factor de comparación: notificaciones jurídicas presentadas.

Línea base: notificaciones jurídicas presentadas.



Frecuencia de medición: Trimestral
 Tipo de indicador: Gestión


CALENDARIZACION TRIMESTRAL

| VARIABLES DEL INDICADOR | UNIDAD DE MEDIDA | TIPO DE OPERACION | TRIM 1 | TRIM 2 | TRIM 3 | TRIM 4 | META ANUAL |
|--------------------------------------|--------------------------|-------------------|--------|--------|--------|--------|------------|
| Notificaciones jurídicas presentadas | Notificaciones jurídicas | Sumable | 3.00 | 3.00 | 3.00 | 3.00 | 12.00 |
| Notificaciones jurídicas programadas | Notificaciones jurídicas | Sumable | 3.00 | 3.00 | 3.00 | 3.00 | 12.00 |
| RESULTADO ESPERADO | | | 100.00 | 100.00 | 100.00 | 100.00 | 100.00 |

DESCRIPCIÓN DE LA META ANUAL: notificaciones jurídicas presentadas.
 MEDIOS DE VERIFICACIÓN: Expedientes legales.
 METAS DE ACTIVIDADES: SEGUIMIENTO DE PROCEDIMIENTOS JURIDICOS
 RELACIONADAS Y AVANCE: ASESORIA JURIDICA LA POBLACION
 DEMANDAS ATENDIDAS

ASESORIA JURIDICA AL PRESIDENTE Y A LAS AREAS DE LA ADMON
 REVISION Y ACTUALIZACION DEL MARCO NORMATIVO
 NOTIFICACIONES JURIDICAS





MUNICIPIO DE AVAPANGO

PbRM-01d FICHA TECNICA DE DISEÑO DE INDICADORES ESTRATEGICOS O DE GESTION 2024

PILAR DE DESARROLLO / EJE TRANSVERSAL: Eje transversal II: Gobierno Moderno, Capaz y Responsable

TEMA DE DESARROLLO: Eficiencia y eficacia en el sector público

PROGRAMA PRESUPUESTARIO: 01030501 Asistencia jurídica al Ejecutivo

PROYECTO: 010305010105 Asesoría jurídica al ayuntamiento

OBJETIVO DEL PROGRAMA PRESUPUESTARIO: Comprende todas las acciones orientadas al fortalecimiento y mejora de los procedimientos regulatorios y conductos legales establecidos, que influyan directamente en la garantía

DEPENDENCIA GENERAL: M00 CONSEJERIA JURIDICA

DEPENDENCIA AUXILIAR: M00 Consejería Jurídica

Numero NA 2.1 **ESTRUCTURA DEL INDICADOR**

NOMBRE DEL INDICADOR: Porcentaje de tramitación de asuntos jurídicos realizados.

FÓRMULA DEL CÁLCULO: (Tramitación de asuntos jurídicos realizados/Tramitación de asuntos jurídicos programados)*100

INTERPRETACIÓN: tramitación de asuntos jurídicos realizados.

DIMENSIÓN QUE ATIENDE: Eficiencia

FACTOR DE COMPARACIÓN: año anterior

DESCRIPCIÓN DEL FACTOR DE COMPARACIÓN: tramitación de asuntos jurídicos realizados.

LÍNEA BASE: tramitación de asuntos jurídicos realizados.

CALENDARIZACION TRIMESTRAL

| VARIABLES DEL INDICADOR | UNIDAD DE MEDIDA | TIPO DE OPERACION | TRIM 1 | TRIM 2 | TRIM 3 | TRIM 4 | META ANUAL |
|----------------------------------------------|------------------------|-------------------|--------|--------|--------|--------|------------|
| Tramitación de asuntos jurídicos realizados | Tramitación de asuntos | Sumable | 4.00 | 4.00 | 4.00 | 4.00 | 16.00 |
| Tramitación de asuntos jurídicos programados | Tramitación de asuntos | Sumable | 4.00 | 4.00 | 4.00 | 4.00 | 16.00 |
| RESULTADO ESPERADO | | | 100.00 | 100.00 | 100.00 | 100.00 | 100.00 |

DESCRIPCIÓN DE LA META ANUAL: tramitación de asuntos jurídicos realizados.

MEDIOS DE VERIFICACIÓN: Expedientes legales.

METAS DE ACTIVIDADES RELACIONADAS Y AVANCE: SEGUIMIENTO DE PROCEDIMIENTOS JURIDICOS



ASESORIA JURIDICAL A LA POBLACION

DEMANDAS ATENDIDAS

ASESORIA JURIDICAL PRESIDENTE Y A LAS AREAS DE LAADMON

REVISION Y ACTUALIZACION DEL MARCO NORMATIVO

NOTIFICACIONES JURIDICAS





MUNICIPIO DE AYAPANGO

PBRM-01d FICHA TECNICA DE DISEÑO DE INDICADORES ESTRATEGICOS O DE GESTION 2024

PILAR DE DESARROLLO / EJE TRANSVERSAL: Eje transversal II: Gobierno Moderno, Capaz y Responsable

TEMA DE DESARROLLO: Eficiencia y eficacia en el sector público

PROGRAMA PRESUPUESTARIO: 01030501 Asistencia jurídica al Ejecutivo

PROYECTO: 010305010105 Asesoría jurídica al ayuntamiento

OBJETIVO DEL PROGRAMA PRESUPUESTARIO: Comprende todas las acciones orientadas al fortalecimiento y mejora de los procedimientos regulatorios y conductos legales establecidos, que influyan directamente en la garantía jurídica del gobierno y la sociedad.

M00 CONSEJERIA JURIDICA

M00 Consejería Jurídica

DEPENDENCIA GENERAL: No aplica

DEPENDENCIA AUXILIAR: ESTRUCTURA DEL INDICADOR

NOMBRE DEL INDICADOR: Porcentaje de asesorías de mediación y conciliación de diferendos entre las partes en conflicto.

FÓRMULA DEL CÁLCULO: (Asesorías de mediación y conciliación de diferendos entre las partes en conflicto realizadas/Asesorías de mediación y conciliación de diferendos entre las partes en conflicto programadas)*100

INTERPRETACIÓN: asesorías de mediación y conciliación de diferendos entre las partes en conflicto.

DIMENSIÓN QUE ATIENDE: Eficiencia

FACTOR DE COMPARACIÓN: año anterior

DESCRIPCIÓN DEL FACTOR DE COMPARACIÓN: asesorías de mediación y conciliación de diferendos entre las partes en conflicto.

LÍNEA BASE: asesorías de mediación y conciliación de diferendos entre las partes en conflicto.

CALENDARIZACIÓN TRIMESTRAL

| VARIABLES DEL INDICADOR | UNIDAD DE MEDIDA | TIPO DE OPERACION | TRIM 1 | TRIM 2 | TRIM 3 | TRIM 4 | META ANUAL |
|-----------------------------------------------------------------------------------------------|------------------------|-------------------|--------|--------|--------|--------|------------|
| Asesorías de mediación y conciliación de diferendos entre las partes en conflicto realizadas | Asesorías de mediación | | 0.00 | 0.00 | 0.00 | 0.00 | 0.00 |
| Asesorías de mediación y conciliación de diferendos entre las partes en conflicto programadas | Asesorías de mediación | | 0.00 | 0.00 | 0.00 | 0.00 | 0.00 |
| RESULTADO ESPERADO | | | 0.00 | 0.00 | 0.00 | 0.00 | 0.00 |



DESCRIPCIÓN DE LA META ANUAL: asesorías de mediación y conciliación de diferendos entre las partes en conflicto.

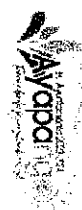
MEDIOS DE VERIFICACIÓN: Bitácora de seguimiento de asesorías de mediación. Actas de conciliación levantadas.

METAS DE ACTIVIDADES RELACIONADAS Y AVANCE: SEGUIMIENTO DE PROCEDIMIENTOS JURIDICOS

ASESORIA JURIDICALA LA POBLACION

DEMANDAS ATENDIDAS





MUNICIPIO DE AVAPANGO

PbRM-01d FICHA TECNICA DE DISEÑO DE INDICADORES ESTRATEGICOS O DE GESTION 2024

PILAR DE DESARROLLO / EJE TRANSVERSAL: Pilar 3: Territorial
 Ciudades y comunidades sostenibles

TEMA DE DESARROLLO: 01030801 Política territorial

PROGRAMA PRESUPUESTARIO: 010308010201 Planeación integral y concertada

PROYECTO: 010308010201 Planeación integral y concertada

OBJETIVO DEL PROGRAMA PRESUPUESTARIO: Es el conjunto de acciones a aplicar en una demarcación territorial definida, en beneficio de toda la población o comunidades específicas ahí establecidas.

DEPENDENCIA GENERAL: F00 DESARROLLO URBANO Y OBRAS PUBLICAS

DEPENDENCIA AUXILIAR: 123 Desarrollo Urbano; F00 Desarrollo Urbano; y Otras Publicas

ESTRUCTURA DEL INDICADOR

Numero NF: 1

NOMBRE DEL INDICADOR: Tasa de variación en los proyectos de planeación urbana y territorial concluidos.

FÓRMULA DEL CÁLCULO: ((Proyectos de planeación urbana y territorial concluidos en el año actual/Proyectos de planeación urbana y territorial concluidos en el año anterior)-1)*100

INTERPRETACIÓN: proyectos de planeación urbana y territorial concluidos.

DIMENSIÓN QUE ATIENDE: Eficiencia

FACTOR DE COMPARACIÓN: proyectos de planeación

DESCRIPCIÓN DEL FACTOR DE COMPARACIÓN: proyectos de planeación urbana y territorial concluidos.

LÍNEA BASE: proyectos de planeación urbana y territorial concluidos.

CALENDARIZACIÓN TRIMESTRAL

| VARIABLES DEL INDICADOR | UNIDAD DE MEDIDA | TIPO DE OPERACION | TRIM 1 | TRIM 2 | TRIM 3 | TRIM 4 | META ANUAL |
|----------------------------------------------------------------------------|-------------------------|-------------------|--------|--------|--------|--------|------------|
| Proyectos de planeación urbana y territorial concluidos en el año actual | proyectos de planeación | Constante | 0.00 | 0.00 | 0.00 | 4.00 | 4.00 |
| Proyectos de planeación urbana y territorial concluidos en el año anterior | proyectos de planeación | Constante | 0.00 | 0.00 | 0.00 | 4.00 | 4.00 |
| RESULTADO ESPERADO | | | 0.00 | 0.00 | 0.00 | 0.00 | 0.00 |



DESCRIPCIÓN DE LA META ANUAL: proyectos de planeación urbana y territorial concluidos.

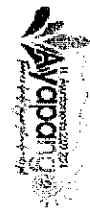
MEDIOS DE VERIFICACIÓN: Expedientes de los proyectos urbanos.

METAS DE ACTIVIDADES RELACIONADAS Y AVANCE: ACTUALIZACIÓN DE PLAN DE DESARROLLO URBANO

OPERACIONES DE MANTENIMIENTO DE INFRAESTRUCTURA HIDRAULICA PARA EL SUMINIS

NOTIFICACIONES: CONSTRUCCION DE INFRAESTRUCTURA PAR EL AGUA POTABLE





MUNICIPIO DE ARAPANGO

PBRM-01d FICHA TECNICA DE DISEÑO DE INDICADORES ESTRATEGICOS O DE GESTION 2024

PLAR DE DESARROLLO / EJE TRANSVERSAL: Pilar 3: Territorial
 Ciudades y comunidades sostenibles

TEMA DE DESARROLLO: 01030801 Política territorial

PROGRAMA PRESUPUESTARIO: 010308010201 Planeación integral y concertada

PROYECTO: 010308010202 Instrumentación urbana

OBJETIVO DEL PROGRAMA PRESUPUESTARIO: Es el conjunto de acciones a aplicar en una demarcación territorial definida, en beneficio de toda la población o comunidades específicas ahí establecidas.

DEPENDENCIA GENERAL: F00 DESARROLLO URBANO Y OBRAS PUBLICAS

DEPENDENCIA AUXILIAR: 123 Desarrollo Urbano, F00 Desarrollo Urbano y Obras Publicas

ESTRUCTURA DEL INDICADOR

Numero: NP 1

NOMBRE DEL INDICADOR: Tasa de variación en las sesiones de planeación para la política territorial municipal.

FÓRMULA DEL CÁLCULO: ((Sesiones de planeación para la política territorial municipal efectuadas en el año actual/Sesiones de planeación para la política territorial municipal efectuadas en el año anterior)-1)*100

INTERPRETACIÓN: Sesiones de planeación para la política territorial municipal.

DIMENSIÓN QUE ATIENDE: Eficiencia

FACTOR DE COMPARACIÓN: sesiones de planeación del año anterior

DESCRIPCIÓN DEL FACTOR DE COMPARACIÓN: sesiones de planeación para la política territorial municipal.

LÍNEA BASE: sesiones de planeación para la política territorial municipal.

CALENDARIZACIÓN TRIMESTRAL

| VARIABLES DEL INDICADOR | UNIDAD DE MEDIDA | TIPO DE OPERACION | RESULTADO ESPERADO | | | | META ANUAL |
|---------------------------------------------------------------------------------------------|------------------------|-------------------|--------------------|--------|--------|--------|------------|
| | | | TRIM 1 | TRIM 2 | TRIM 3 | TRIM 4 | |
| Sesiones de planeación para la política territorial municipal efectuadas en el año actual | Sesiones de planeación | Sumable | 0.00 | 0.00 | 0.00 | 12.00 | 12.00 |
| Sesiones de planeación para la política territorial municipal efectuadas en el año anterior | Sesiones de planeación | Sumable | 0.00 | 0.00 | 0.00 | 12.00 | 12.00 |
| | | | 0.00 | 0.00 | 0.00 | 0.00 | 0.00 |

DESCRIPCIÓN DE LA META ANUAL: Sesiones de planeación

MEDIOS DE VERIFICACIÓN: Actas y minutas de trabajo, Resultados comparativos de los planes y programas en materia de política territorial



METAS DE ACTIVIDADES RELACIONADAS Y AVANCE: ACTUALIZACIÓN DE PLAN DE DESARROLLO URBANO
 LICENCIAS DE CONSTRUCCIÓN
 OPERACIÓN Y MANTENIMIENTO DE INFRAESTRUCTURA HIDRAULICA PARA EL SUMINIS


NOTIFICACIONES
 CONSTRUCCION DE INFRAESTRUCTURA PAR EL AGUA POTABLE

TIPO DE FICHA: OSFEM

FECHA DE ELABORACION: 29/02/2024

Hoja: 64 de 449





MUNICIPIO DE AVAPANGO

PBRM-01d FICHA TECNICA DE DISEÑO DE INDICADORES ESTRATEGICOS O DE GESTION 2024

PILAR DE DESARROLLO / EJE TRANSVERSAL: Pilar 3: Territorial
TEMA DE DESARROLLO: Ciudades y comunidades sostenibles
PROGRAMA PRESUPUESTARIO: 01030801 Política territorial
PROYECTO: 010308010201 Planeación integral y concertada
OBJETIVO DEL PROGRAMA PRESUPUESTARIO: Es el conjunto de acciones a aplicar en una demarcación territorial definida, en beneficio de toda la población o comunidades específicas ahí establecidas.
DEPENDENCIA GENERAL: F00 DESARROLLO URBANO Y OBRAS PUBLICAS
DEPENDENCIA AUXILIAR: 123 Desarrollo Urbano, F00 Desarrollo Urbano y Obras Publicas

ESTRUCTURA DEL INDICADOR



Numero NC: 1
NOMBRE DEL INDICADOR: Porcentaje de viviendas identificadas en asentamientos humanos irregulares.
FÓRMULA DEL CÁLCULO: (Viviendas identificadas en condición de asentamiento humano irregular/Total de viviendas en el municipio)*100
INTERPRETACIÓN: viviendas identificadas en asentamientos humanos irregulares.
DIMENSIÓN QUE ATIENDE: Eficiencia
FACTOR DE COMPARACIÓN: viviendas irregulares
DESCRIPCIÓN DEL FACTOR DE COMPARACIÓN: viviendas identificadas en asentamientos humanos irregulares.
LÍNEA BASE: viviendas identificadas en asentamientos humanos irregulares.

CALENDARIZACIÓN TRIMESTRAL

| VARIABLES DEL INDICADOR | UNIDAD DE MEDIDA | TIPO DE OPERACION | RESULTADO ESPERADO | | | | META ANUAL |
|-----------------------------------------------------------------------|------------------|-------------------|--------------------|----------|--------|----------|------------|
| | | | TRIM 1 | TRIM 2 | TRIM 3 | TRIM 4 | |
| Viviendas identificadas en condición de asentamiento humano irregular | viviendas | Sumable | 0.00 | 30.00 | 0.00 | 30.00 | 60.00 |
| Total de viviendas en el municipio | viviendas | Sumable | 0.00 | 1,000.00 | 0.00 | 1,000.00 | 2,000.00 |
| | | | 0.00 | 3.00 | 0.00 | 3.00 | 3.00 |

DESCRIPCIÓN DE LA META ANUAL: viviendas identificadas en asentamientos humanos irregulares.
MEDIOS DE VERIFICACIÓN: Solicitudes de gestión para la identificación de asentamientos irregulares.
METAS DE ACTIVIDADES RELACIONADAS Y AVANCE: ACTUALIZACIÓN DL PLAN DE DESARROLLO URBANO
 LICENCIAS DE CONSTRUCCIÓN
 OPERACIÓN Y MANTENIMIENTO DE INFRAESTRUCTURA HIDRAULICA PARA EL SUMINIS

NOTIFICACIONES:
 CONSTRUCCION DE INFRAESTRUCTURA PAR EL AGUA POTABLE





MUNICIPIO DE APANGO

PBRM-01d FICHA TECNICA DE DISEÑO DE INDICADORES ESTRATEGICOS O DE GESTION 2024

PILAR DE DESARROLLO / EJE TRANSVERSAL: Pilar 3: Territorial
 Ciudades y comunidades sostenibles

TEMA DE DESARROLLO: 01030801 Política territorial

PROGRAMA PRESUPUESTARIO: 010308010201 Planeación integral y concertada

PROYECTO: 010308010202 Instrumentación urbana

OBJETIVO DEL PROGRAMA PRESUPUESTARIO: Es el conjunto de acciones a aplicar en una demarcación territorial definida, en beneficio de toda la población o comunidades específicas ahí establecidas.

DEPENDENCIA GENERAL: F00 DESARROLLO URBANO Y OBRAS PUBLICAS

DEPENDENCIA AUXILIAR: 123 Desarrollo Urbano, F00 Desarrollo Urbano y Obras Publicas

ESTRUCTURA DEL INDICADOR

Numero: NC 2

NOMBRE DEL INDICADOR: Porcentaje de gestiones aprobadas para la regularización de asentamientos humanos.

FÓRMULA DEL CÁLCULO: (Gestión para la regularización de asentamientos humanos resuelta a favor/Gestión para la regularización de asentamientos humanos tramitada)*100

INTERPRETACIÓN: gestiones aprobadas para la regularización de asentamientos humanos.

DIMENSIÓN QUE ATIENDE: Eficiencia

FACTOR DE COMPARACIÓN: gestión de regularización de asentamientos

DESCRIPCIÓN DEL FACTOR DE COMPARACIÓN: gestiones aprobadas para la regularización de asentamientos humanos.

LÍNEA BASE: gestiones aprobadas para la regularización de asentamientos humanos.

CALENDARIZACIÓN TRIMESTRAL


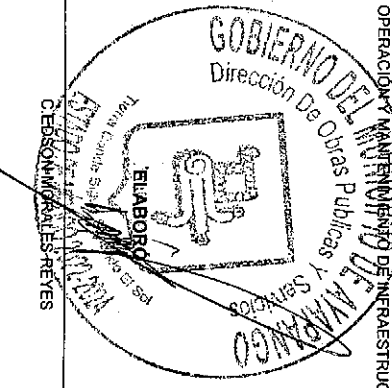
| VARIABLES DEL INDICADOR | UNIDAD DE MEDIDA | TIPO DE OPERACION | RESULTADO ESPERADO | | | | META ANUAL |
|--------------------------------------------------------------------------|------------------|---------------------------|--------------------|--------|--------|--------|------------|
| | | | TRIM 1 | TRIM 2 | TRIM 3 | TRIM 4 | |
| Gestión para la regularización de asentamientos humanos resuelta a favor | Gestión | Sumable | 0.00 | 2.00 | 0.00 | 2.00 | 4.00 |
| Gestión para la regularización de asentamientos humanos tramitada | Gestión | Sumable | 0.00 | 2.00 | 0.00 | 2.00 | 4.00 |
| | | RESULTADO ESPERADO | 0.00 | 100.00 | 0.00 | 100.00 | 100.00 |

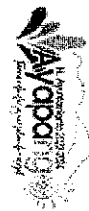
DESCRIPCIÓN DE LA META ANUAL: gestiones aprobadas para la regularización de asentamientos humanos.

MEDIOS DE VERIFICACIÓN: Expedientes de tramite

METAS DE ACTIVIDADES RELACIONADAS Y AVANCE: ACTUALIZACIÓN DL PLAN DE DESARROLLO URBANO

NOTIFICACIONES: CONSTRUCCION DE INFRAESTRUCTURA PAR EL AGUA POTABLE





MUNICIPIO DE AVAPANGO

PbRM-01d FICHA TECNICA DE DISEÑO DE INDICADORES ESTRATEGICOS O DE GESTION 2024

PILAR DE DESARROLLO / EJE TRANSVERSAL: Pilar 3: Territorial

TEMA DE DESARROLLO: Ciudades y comunidades sostenibles

PROGRAMA PRESUPUESTARIO: 01030801 Política territorial

PROYECTO: 010308010201 Planeación Integral y concertada

010308010202 Instrumentación urbana

OBJETIVO DEL PROGRAMA PRESUPUESTARIO: Es el conjunto de acciones a aplicar en una demarcación territorial definida, en beneficio de toda la población o comunidades específicas ahí establecidas.

DEPENDENCIA GENERAL: F00 DESARROLLO URBANO Y OBRAS PUBLICAS

DEPENDENCIA AUXILIAR: 123 Desarrollo Urbano, F00 Desarrollo Urbano y Obras Publicas

Numero NC 3 **ESTRUCTURA DEL INDICADOR**

NOMBRE DEL INDICADOR: Porcentaje de cursos de actualización en materia de desarrollo urbano gestionados.

FÓRMULA DEL CÁLCULO: (Gestión de cursos de actualización en materia de desarrollo urbano para los servidores públicos municipales programada) / 100

INTERPRETACIÓN: cursos de actualización en materia de desarrollo urbano gestionados.

DIMENSIÓN QUE ATIENDE: Eficiencia

FACTOR DE COMPARACIÓN: gestiones de actualización del año anterior

DESCRIPCIÓN DEL FACTOR DE COMPARACIÓN: cursos de actualización en materia de desarrollo urbano gestionados.

LÍNEA BASE: cursos de actualización en materia de desarrollo urbano gestionados.

CALENDARIZACIÓN TRIMESTRAL

| VARIABLES DEL INDICADOR | UNIDAD DE MEDIDA | TIPO DE OPERACION | TRIM 1 | TRIM 2 | TRIM 3 | TRIM 4 | META ANUAL |
|------------------------------------------------------------------------------------------------------------------------|-------------------|-------------------|--------|--------|--------|--------|------------|
| Gestión de cursos de actualización en materia de desarrollo urbano para los servidores públicos municipales realizada | gestion de cursos | Sumable | 0.00 | 2.00 | 0.00 | 2.00 | 4.00 |
| Gestión de cursos de actualización en materia de desarrollo urbano para los servidores públicos municipales programada | gestion de cursos | Sumable | 0.00 | 2.00 | 0.00 | 2.00 | 4.00 |
| RESULTADO ESPERADO | | | 0.00 | 100.00 | 0.00 | 100.00 | 100.00 |

DESCRIPCIÓN DE LA META ANUAL: cursos de actualización en materia de desarrollo urbano gestionados.

MEDIOS DE VERIFICACIÓN: Solicitudes para la impartición de cursos de actualización en materia de desarrollo urbano para los servidores públicos municipales.

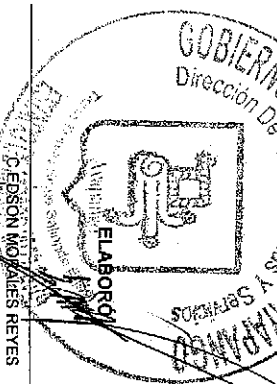
METAS DE ACTIVIDADES RELACIONADAS Y AVANCE


ACTUALIZACIÓN DEL PLAN DE DESARROLLO URBANO

LICENCIAS DE OPERACIÓN DE OBRAS PÚBLICAS Y SERVICIOS

OPERACIÓN Y MANTENIMIENTO DE INFRAESTRUCTURA HIDRAULICA PARA EL SUMINIS

NOTIFICACIONES CONSTRUCCIÓN DE INFRAESTRUCTURA PAR EL AGUA POTABLE





MUNICIPIO DE AYAPANGO

PBRM-01d FICHA TECNICA DE DISEÑO DE INDICADORES ESTRATEGICOS O DE GESTION 2024

PILAR DE DESARROLLO / EJE TRANSVERSAL: Pilar 3: Territorial
TEMA DE DESARROLLO: Ciudades y comunidades sostenibles
PROGRAMA PRESUPUESTARIO: 04030801 Política territorial
PROYECTO: 010308010201 Planeación integral y concertada
OBJETIVO DEL PROGRAMA PRESUPUESTARIO: Es el conjunto de acciones a aplicar en una demarcación territorial definida, en beneficio de toda la población o comunidades específicas ahí establecidas.
DEPENDENCIA GENERAL: F00 DESARROLLO URBANO Y OBRAS PUBLICAS
DEPENDENCIA AUXILIAR: 123 Desarrollo Urbano, F00 Desarrollo Urbano y Obras Publicas

ESTRUCTURA DEL INDICADOR

Numero: NA 1.1
NOMBRE DEL INDICADOR: Porcentaje de avance en los barrios de campo, para identificar asentamientos irregulares.
FÓRMULA DEL CÁLCULO: (Barrios de campo realizados para identificar asentamientos humanos irregulares/Barrios de campo programados para identificar asentamientos humanos irregulares)*100
INTERPRETACIÓN: Avance en los barrios de campo, para identificar asentamientos irregulares.
DIMENSION QUE ATENDE: Eficiencia
FACTOR DE COMPARACIÓN: Identificación de asentamientos irregulares
DESCRIPCIÓN DEL FACTOR DE COMPARACIÓN: Avance en los barrios de campo, para identificar asentamientos irregulares.
LÍNEA BASE: Avance en los barrios de campo, para identificar asentamientos irregulares.


CALENDARIZACIÓN TRIMESTRAL


| VARIABLES DEL INDICADOR | UNIDAD DE MEDIDA | TIPO DE OPERACION | RESULTADO ESPERADO | | | | META ANUAL |
|---------------------------------------------------------------------------------|------------------|-------------------|--------------------|--------|--------|--------|------------|
| | | | TRIM 1 | TRIM 2 | TRIM 3 | TRIM 4 | |
| Barrios de campo realizados para identificar asentamientos humanos irregulares | Barrios de campo | Sumable | 3.00 | 3.00 | 3.00 | 3.00 | 12.00 |
| Barrios de campo programados para identificar asentamientos humanos irregulares | Barrios de campo | Sumable | 3.00 | 3.00 | 3.00 | 3.00 | 12.00 |
| RESULTADO ESPERADO | | | 100.00 | 100.00 | 100.00 | 100.00 | 100.00 |

DESCRIPCIÓN DE LA META ANUAL: Avance en los barrios de campo, para identificar asentamientos irregulares.
MEIOS DE VERIFICACIÓN: Resultados de los barrios de campo, para identificar asentamientos irregulares.
METAS DE ACTIVIDADES RELACIONADAS Y AVANCE: ACTUALIZACIÓN DL PLAN DE DESARROLLO URBANO

NOTIFICACIONES: CONSTRUCCION DE INFRAESTRUCTURA PAR EL AGUA POTABLE

OPERACION Y MANTENIMIENTO DE INFRAESTRUCTURA HIDRAULICA PARA EL SUMINIS





MUNICIPIO DE AVAPANGO

PbRM-01d FICHA TECNICA DE DISEÑO DE INDICADORES ESTRATEGICOS O DE GESTION 2024

PILAR DE DESARROLLO / EJE TRANSVERSAL: Pilar 3: Territorial
TEMA DE DESARROLLO: Ciudades y comunidades sostenibles
PROGRAMA PRESUPUESTARIO: 01030801 Política territorial
PROYECTO: 010308010201 Planeación Integral y concertada
OBJETIVO DEL PROGRAMA PRESUPUESTARIO: Es el conjunto de acciones a aplicar en una demarcación territorial definida, en beneficio de toda la población o comunidades específicas ahí establecidas.
DEPENDENCIA GENERAL: F00 DESARROLLO URBANO Y OBRAS PUBLICAS
DEPENDENCIA AUXILIAR: 123 Desarrollo Urbano F00 Desarrollo Urbano y Obras Publicas

ESTRUCTURA DEL INDICADOR


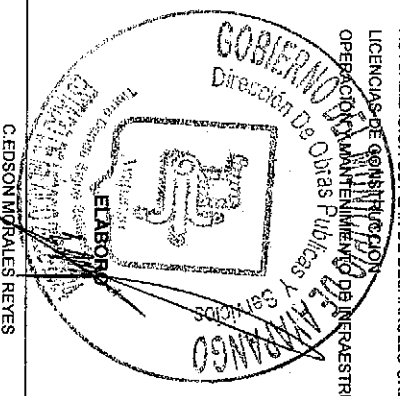
Numero NA 2.1
NOMBRE DEL INDICADOR: Porcentaje de avance en la gestión para la regularización de los predios.
FÓRMULA DEL CÁLCULO: (Gestión de regularización de los predios realizada/Gestión de regularización de los predios programada)*100
INTERPRETACIÓN: avance en la gestión para la regularización de los predios.
DIMENSIÓN QUE ATIENDE: Eficiencia
FACTOR DE COMPARACIÓN: gestión para la regularización de predios
DESCRIPCIÓN DEL FACTOR DE COMPARACIÓN: avance en la gestión para la regularización de los predios.
LÍNEA BASE: avance en la gestión para la regularización de los predios.


CALENDARIZACION TRIMESTRAL

| VARIABLES DEL INDICADOR | UNIDAD DE MEDIDA | TIPO DE OPERACION | RESULTADO ESPERADO | | | | META ANUAL |
|-----------------------------------------------------|---------------------------|-------------------|--------------------|--------|--------|--------|------------|
| | | | TRIM 1 | TRIM 2 | TRIM 3 | TRIM 4 | |
| Gestión de regularización de los predios realizada | Gestión de regularización | Sumable | 1.00 | 1.00 | 1.00 | 1.00 | 4.00 |
| Gestión de regularización de los predios programada | Gestión de regularización | Sumable | 1.00 | 1.00 | 1.00 | 1.00 | 4.00 |
| RESULTADO ESPERADO | | | 100.00 | 100.00 | 100.00 | 100.00 | 100.00 |

DESCRIPCIÓN DE LA META ANUAL: avance en la gestión para la regularización de los predios.
MEIOS DE VERIFICACIÓN: Expedientes de Gestión.
METAS DE ACTIVIDADES RELACIONADAS Y AVANCE: ACTUALIZACION DL PLAN DE DESARROLLO URBANO
 LICENCIAS DE CONSTRUCCION OPERACION Y MANTENIMIENTO DE INFRAESTRUCTURA HIDRAULICA PARA EL SUMINIS

NOTIFICACIONES: CONSTRUCCION DE INFRAESTRUCTURA PAR EL AGUA POTABLE





MUNICIPIO DE AVAPANGO

PBRM-01d FICHA TECNICA DE DISEÑO DE INDICADORES ESTRATEGICOS O DE GESTION 2024

PILAR DE DESARROLLO / EJE TRANSVERSAL: Pilar 3: Territorial
TEMA DE DESARROLLO: Ciudades y comunidades sostenibles
PROGRAMA PRESUPUESTARIO: 01030801 Política territorial
PROYECTO: 010308010201 Planeación integral y concertada
OBJETIVO DEL PROGRAMA PRESUPUESTARIO: Es el conjunto de acciones a aplicar en una demarcación territorial definida, en beneficio de toda la población o comunidades específicas ahí establecidas.
DEPENDENCIA GENERAL: F00 DESARROLLO URBANO Y OBRAS PUBLICAS
DEPENDENCIA AUXILIAR: 123 Desarrollo Urbano, F00 Desarrollo Urbano y Obras Publicas


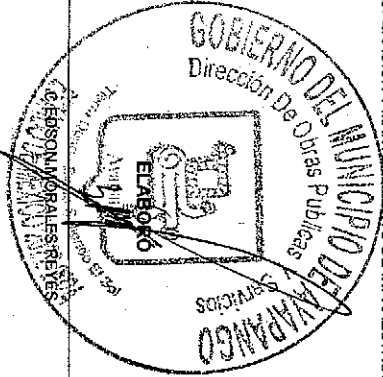
ESTRUCTURA DEL INDICADOR


Numero: NA 2.2
NOMBRE DEL INDICADOR: Porcentaje de permisos de uso del suelo emitidos.
FÓRMULA DEL CÁLCULO: (Permisos de uso del suelo emitidos/Permisos de uso del suelo solicitados)*100
INTERPRETACIÓN: Permisos de uso del suelo emitidos.
DIMENSION QUE ATIENDE: Eficiencia
FACTOR DE COMPARACIÓN: permisos de uso del suelo emitidos el año anterior
DESCRIPCIÓN DEL FACTOR DE COMPARACIÓN: permisos de uso del suelo emitidos.
LÍNEA BASE: permisos de uso del suelo emitidos.

CALENDARIZACIÓN TRIMESTRAL

| VARIABLES DEL INDICADOR | UNIDAD DE MEDIDA | TIPO DE OPERACION | TRIM 1 | TRIM 2 | TRIM 3 | TRIM 4 | META ANUAL |
|---------------------------------------|--------------------------------|-------------------|--------|--------|--------|--------|------------|
| Permisos de uso del suelo emitidos | Permisos de uso del suelo emit | Sumable | 1.00 | 1.00 | 1.00 | 1.00 | 4.00 |
| Permisos de uso del suelo solicitados | Permisos de uso del suelo emit | Sumable | 1.00 | 1.00 | 1.00 | 1.00 | 4.00 |
| RESULTADO ESPERADO | | | 100.00 | 100.00 | 100.00 | 100.00 | 100.00 |

DESCRIPCIÓN DE LA META ANUAL: Permisos de uso del suelo emitidos
MEDIOS DE VERIFICACIÓN: Comparativo de los permisos de uso del suelo.
METAS DE ACTIVIDADES RELACIONADAS Y AVANCE: ACTUALIZACIÓN DL PLAN DE DESARROLLO URBANO
 LICENCIAS DE CONSTRUCCION
 OPERACIÓN Y MANTENIMIENTO DE INFRAESTRUCTURA HIDRAULICA PARA EL SUMINIS





MUNICIPIO DE AVAPANGO

PBRM-01d FICHA TECNICA DE DISEÑO DE INDICADORES ESTRATEGICOS O DE GESTION 2024

PILAR DE DESARROLLO / EJE TRANSVERSAL: Pilar 3: Territorial

TEMA DE DESARROLLO: Ciudades y comunidades sostenibles

PROGRAMA PRESUPUESTARIO: 01030801 Política territorial

PROYECTO: 010308010201 Planeación Integral y concertada

010308010202 Instrumentación urbana

OBJETIVO DEL PROGRAMA PRESUPUESTARIO: Es el conjunto de acciones a aplicar en una demarcación territorial definida, en beneficio de toda la población o comunidades específicas ahí establecidas.

DEPENDENCIA GENERAL: F00 DESARROLLO URBANO Y OBRAS PUBLICAS

DEPENDENCIA AUXILIAR: 123 Desarrollo Urbano, F00 Desarrollo Urbano y Obras Publicas

ESTRUCTURA DEL INDICADOR

Nombre del Indicador: NA 3.1 Porcentaje de necesidades de capacitación en materia de desarrollo urbano atendidas.

Fórmula del Cálculo: (Necesidades de capacitación atendidas en materia de desarrollo urbano / Necesidades de capacitación identificadas en materia de desarrollo urbano) * 100

Interpretación: capacitación en materia de desarrollo urbano atendidas.

Dimensión que atiende: Eficiencia

Frecuencia de Medición: Trimestral

Factor de Comparación: capacitación en materia de desarrollo urbano

Tipo de Indicador: Gestión

Descripción del Factor de Comparación: necesidades de capacitación en materia de desarrollo urbano atendidas.

CALENDARIZACIÓN TRIMESTRAL

| VARIABLES DEL INDICADOR | UNIDAD DE MEDIDA | TIPO DE OPERACION | TRIM 1 | TRIM 2 | TRIM 3 | TRIM 4 | META ANUAL |
|---------------------------------------------------------------------------|------------------|-------------------|--------|--------|--------|--------|------------|
| Necesidades de capacitación atendidas en materia de desarrollo urbano | capacitación | Sumable | 1.00 | 1.00 | 1.00 | 1.00 | 4.00 |
| Necesidades de capacitación identificadas en materia de desarrollo urbano | capacitación | Sumable | 1.00 | 1.00 | 1.00 | 1.00 | 4.00 |
| RESULTADO ESPERADO | | | 100.00 | 100.00 | 100.00 | 100.00 | 100.00 |


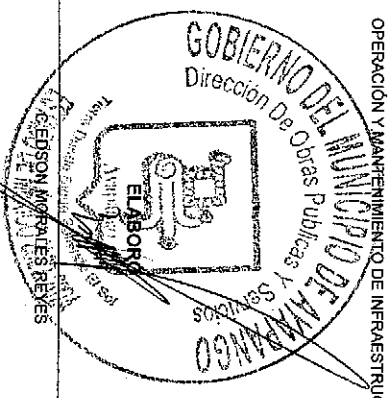
DESCRIPCIÓN DE LA META ANUAL: capacitación en materia de desarrollo urbano atendidas.

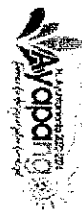
Medios de Verificación: Comparativo de las necesidades de capacitación

Metas de Actividades: ACTUALIZACIÓN DEL PLAN DE DESARROLLO URBANO

Relacionadas y Avance: LICENCIAS DE CONSTRUCCION OPERACIÓN Y MANTENIMIENTO DE INFRAESTRUCTURA HIDRAULICA PARA EL SUMINIS

Notificaciones: CONSTRUCCION DE INFRAESTRUCTURA PAR EL AGUA POTABLE





MUNICIPIO DE AVAPANGO

PBRM-01d FICHA TECNICA DE DISEÑO DE INDICADORES ESTRATEGICOS O DE GESTION 2024

PILAR DE DESARROLLO / EJE TRANSVERSAL: Pilar 3: Territorial

TEMA DE DESARROLLO: Ciudades y comunidades sostenibles

PROGRAMA PRESUPUESTARIO: 01030801 Política territorial

PROYECTO: 010308010201 Planeación integral y concertada

010308010202 Instrumentación urbana

OBJETIVO DEL PROGRAMA PRESUPUESTARIO: Es el conjunto de acciones a aplicar en una demarcación territorial definida, en beneficio de toda la población o comunidades específicas ahí establecidas.

DEPENDENCIA GENERAL: F00 DESARROLLO URBANO Y OBRAS PUBLICAS

DEPENDENCIA AUXILIAR: 123 Desarrollo Urbano, F00 Desarrollo Urbano y Obras Publicas

Numero: NA 3.2

ESTRUCTURA DEL INDICADOR

NOMBRE DEL INDICADOR: Porcentaje de eventos en materia de desarrollo urbano municipal realizados.

FÓRMULA DEL CÁLCULO: (Eventos de capacitación realizados en materia de desarrollo urbano municipal/Eventos de capacitación programados en materia de desarrollo urbano municipal)*100

INTERPRETACIÓN: eventos en materia de desarrollo urbano municipal realizados.

DIMENSIÓN QUE ATIENDE: Eficiencia

FACTOR DE COMPARACIÓN: eventos en materia de desarrollo urbano municipal

DESCRIPCIÓN DEL FACTOR DE COMPARACIÓN: eventos en materia de desarrollo urbano municipal realizados.

LÍNEA BASE: eventos en materia de desarrollo urbano municipal realizados.

CALENDARIZACIÓN TRIMESTRAL

| VARIABLES DEL INDICADOR | UNIDAD DE MEDIDA | TIPO DE OPERACION | TRIMESTRES | | | | META ANUAL |
|-------------------------------------------------------------------------------|-------------------------|-------------------|------------|--------|--------|--------|------------|
| | | | TRIM 1 | TRIM 2 | TRIM 3 | TRIM 4 | |
| Eventos de capacitación realizados en materia de desarrollo urbano municipal | Eventos de capacitación | Sumable | 1.00 | 1.00 | 1.00 | 1.00 | 4.00 |
| Eventos de capacitación programados en materia de desarrollo urbano municipal | Eventos de capacitación | Sumable | 1.00 | 1.00 | 1.00 | 1.00 | 4.00 |
| RESULTADO ESPERADO | | | 100.00 | 100.00 | 100.00 | 100.00 | 100.00 |



DESCRIPCIÓN DE LA META ANUAL: eventos en materia de desarrollo urbano municipal realizados.

MEDIOS DE VERIFICACIÓN: Listas de asistencia a los cursos de capacitación del año actual.

METAS DE ACTIVIDADES RELACIONADAS Y AVANCE: ACTUALIZACIÓN DL PLAN DE DESARROLLO URBANO

LICENCIAS DE CONSTRUCCION OPERACIÓN Y MANTENIMIENTO DE INFRAESTRUCTURA HIDRAULICA PARA EL SUMINIS

NOTIFICACIONES CONSTRUCCION DE INFRAESTRUCTURA PAR EL AGUA POTABLE





MUNICIPIO DE AYAPANGO

PBRM-01d FICHA TECNICA DE DISEÑO DE INDICADORES ESTRATEGICOS O DE GESTION 2024

PILAR DE DESARROLLO / EJE TRANSVERSAL: Eje transversal II: Gobierno Moderno, Capaz y Responsable

TEMA DE DESARROLLO: Estructura del gobierno municipal

PROGRAMA PRESUPUESTARIO: 01030902 Reglamentación municipal

PROYECTO: 010309020101 Revision y emisión de la reglamentación municipal

OBJETIVO DEL PROGRAMA PRESUPUESTARIO: Se orienta al cumplimiento de las atribuciones contenidas en el Título VI de la Ley Orgánica Municipal del Estado de México, vigente.

DEPENDENCIA GENERAL: C01 Regiduría I

DEPENDENCIA AUXILIAR: C01 REGIDURIA

Numero NF: 1

NOMBRE DEL INDICADOR: Porcentaje de creación y/o actualización de reglamentos y disposiciones administrativas municipales

FORMULA DEL CALCULO: (Creación y/o actualización de reglamentos y disposiciones administrativas municipales / Reglamentos y disposiciones administrativas municipales existentes) * 100

INTERPRETACIÓN: actualización de reglamentos y disposiciones administrativas municipales

DIMENSION QUE ATIENDE: Eficiencia

FACTOR DE COMPARACIÓN: actualización de reglamentos

DESCRIPCIÓN DEL FACTOR DE COMPARACIÓN: actualización de reglamentos y disposiciones administrativas municipales

LINEA BASE: actualización de reglamentos y disposiciones administrativas municipales

ESTRUCTURA DEL INDICADOR

CALENDARIZACION TRIMESTRAL

| VARIABLES DEL INDICADOR | UNIDAD DE MEDIDA | TIPO DE OPERACION | TRIM 1 | TRIM 2 | TRIM 3 | TRIM 4 | META ANUAL |
|---------------------------------------------------------------------------------------|------------------------------|-------------------|--------|--------|--------|--------|------------|
| Creación y/o actualización de reglamentos y disposiciones administrativas municipales | actualización de reglamentos | Sumable | 0.00 | 0.00 | 0.00 | 4.00 | 4.00 |
| Reglamentos y disposiciones administrativas municipales existentes | actualización de reglamentos | Sumable | 0.00 | 0.00 | 0.00 | 4.00 | 4.00 |
| RESULTADO ESPERADO | | | 0.00 | 0.00 | 0.00 | 100.00 | 100.00 |


DESCRIPCIÓN DE LA META ANUAL: actualización de reglamentos y disposiciones administrativas municipales

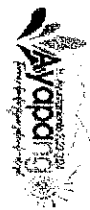
MEDIOS DE VERIFICACIÓN: Acta de sesión aprobadas por cabildo.

METAS DE ACTIVIDADES RELACIONADAS Y AVANCE: REVISION DE DISPOSICIONES JURIDICAS ASISTENCIA CABILDOS

INTEGRAR INFORMES DE ACCIONES REALIZADAS PARA EL SEGUIMIENTO DE COMISION

GESTION ANTE INSTANCIAS FEDERALES Y ESTATALES ORIENTACION A LA CIUDADANIA





MUNICIPIO DE AVAPANGO

PBRM-01d FICHA TECNICA DE DISEÑO DE INDICADORES ESTRATEGICOS O DE GESTION 2024

PILAR DE DESARROLLO / EJE TRANSVERSAL: Eje transversal II: Gobierno Moderno, Capaz y Responsable

TEMA DE DESARROLLO: Estructura del gobierno municipal

PROGRAMA PRESUPUESTARIO: 01030902 Reglamentación municipal

PROYECTO: 010309020101 Revisión y emisión de la reglamentación municipal

OBJETIVO DEL PROGRAMA PRESUPUESTARIO: Se orienta al cumplimiento de las atribuciones contenidas en el Título VI de la Ley Orgánica Municipal del Estado de México, vigente.

DEPENDENCIA GENERAL: C01 Regiduría I

DEPENDENCIA AUXILIAR: C01 REGIDURIA

Numero: NP 1 **ESTRUCTURA DEL INDICADOR**

NOMBRE DEL INDICADOR: Porcentaje de documentos jurídico - administrativos aprobados

FORMULA DEL CALCULO: (Documentos jurídico-administrativos aprobados/total de documentos jurídico-administrativos propuestos para crear o actualizar) *100

INTERPRETACIÓN: documentos jurídico - administrativos aprobados

DIMENSIÓN QUE ATIENDE: Eficiencia

FACTOR DE COMPARACIÓN: documentos jurídico - administrativos aprobados

DESCRIPCIÓN DEL FACTOR DE COMPARACIÓN: documentos jurídico - administrativos aprobados

LINEA BASE: documentos jurídico - administrativos aprobados

CALENDARIZACION TRIMESTRAL



| VARIABLES DEL INDICADOR | UNIDAD DE MEDIDA | TIPO DE OPERACION | TRIM 1 | TRIM 2 | TRIM 3 | TRIM 4 | META ANUAL |
|---------------------------------------------------------------------------------|------------------|-------------------|--------|--------|--------|--------|------------|
| Documentos jurídico - administrativos aprobados | Documentos | Sumable | 0.00 | 0.00 | 0.00 | 12.00 | 12.00 |
| Total de documentos jurídico-administrativos propuestos para crear o actualizar | Documentos | Sumable | 0.00 | 0.00 | 0.00 | 12.00 | 12.00 |
| RESULTADO ESPERADO | | | 0.00 | 0.00 | 0.00 | 100.00 | 100.00 |


DESCRIPCIÓN DE LA META ANUAL: documentos jurídico - administrativos aprobados

MEIOS DE VERIFICACIÓN: Acta de sesión aprobadas por cabildo.

METAS DE ACTIVIDADES RELACIONADAS Y AVANCE: REVISIÓN DE DISPOSICIONES JURIDICAS ASISTENCIA CABILDOS INTEGRAR INFORMES DE ACCIONES REALIZADAS PARA EL SEGUIMIENTO DE COMISION

GESTION ANTE INSTANCIAS FEDERALES Y ESTATALES
 ORIENTACION A LA CIUDADANIA





MUNICIPIO DE AVAPANGO

PRM-01d FICHA TECNICA DE DISEÑO DE INDICADORES ESTRATEGICOS O DE GESTION 2024

PLAR DE DESARROLLO / EJE TRANSVERSAL: Eje transversal II: Gobierno Moderno, Capaz y Responsable

TEMA DE DESARROLLO: Estructura del gobierno municipal

PROGRAMA PRESUPUESTARIO: 01030902 Reglamentación municipal

PROYECTO: 010309020101 Revisión y emisión de la reglamentación municipal

OBJETIVO DEL PROGRAMA PRESUPUESTARIO: Se orienta al cumplimiento de las atribuciones contenidas en el Título VI de la Ley Orgánica Municipal del Estado de México, vigente.

DEPENDENCIA GENERAL: C01 Regiduría I

DEPENDENCIA AUXILIAR: C01 REGIDURIA

Numero: NC 1 **ESTRUCTURA DEL INDICADOR**

NOMBRE DEL INDICADOR: Porcentaje de disposiciones de observancia general publicadas.

FÓRMULA DEL CÁLCULO: (Reglamentos y disposiciones de observancia general publicadas/Disposiciones de observancia general a publicar) *100

INTERPRETACIÓN: disposiciones de observancia general publicadas.

DIMENSIÓN QUE ATIENDE: Eficiencia

FACTOR DE COMPARACIÓN: disposiciones de observancia general publicadas

DESCRIPCIÓN DEL FACTOR DE COMPARACIÓN: disposiciones de observancia general publicadas.

LÍNEA BASE: disposiciones de observancia general publicadas.

FRECUENCIA DE MEDICIÓN: Semestral
TIPO DE INDICADOR: Gestión

CALENDARIZACIÓN TRIMESTRAL

| VARIABLES DEL INDICADOR | UNIDAD DE MEDIDA | TIPO DE OPERACION | TRIM 1 | TRIM 2 | TRIM 3 | TRIM 4 | META ANUAL |
|---------------------------------------------------------------|-----------------------------|-------------------|--------|--------|--------|--------|------------|
| Reglamentos y disposiciones de observancia general publicadas | Reglamentos y disposiciones | Sumable | 0.00 | 6.00 | 0.00 | 6.00 | 12.00 |
| Disposiciones de observancia general a publicar | Reglamentos y disposiciones | Sumable | 0.00 | 6.00 | 0.00 | 6.00 | 12.00 |
| RESULTADO ESPERADO | | | 0.00 | 100.00 | 0.00 | 100.00 | 100.00 |



DESCRIPCIÓN DE LA META ANUAL: disposiciones de observancia general publicadas.

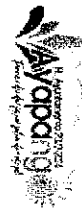
MEDIOS DE VERIFICACIÓN: Publicación en el periódico oficial de gobierno. (Gaceta)

METAS DE ACTIVIDADES RELACIONADAS Y AVANCE: REVISIÓN DE DISPOSICIONES JURÍDICAS ASISTENCIA CABILDOS

INTEGRAR INFORMES DE ACCIONES REALIZADAS PARA EL SEGUIMIENTO DE COMISION

GESTION ANTE INSTANCIAS FEDERALES Y ESTATALES
 ORIENTACION A LA CIUDADANIA





MUNICIPIO DE APAPANGO

PbRM-01d FICHA TECNICA DE DISEÑO DE INDICADORES ESTRATEGICOS O DE GESTION 2024

PILAR DE DESARROLLO / EJE TRANSVERSAL: Eje transversal II: Gobierno Moderno, Capaz y Responsable

TEMA DE DESARROLLO: Estructura del gobierno municipal

PROGRAMA PRESUPUESTARIO: 01030902 Reglamentación municipal

PROYECTO: 010309020101 Revisión y emisión de la reglamentación municipal

OBJETIVO DEL PROGRAMA PRESUPUESTARIO: Se orienta al cumplimiento de las atribuciones contenidas en el Título VI de la Ley Orgánica Municipal del Estado de México, vigente.

DEPENDENCIA GENERAL: C01 Regiduría I

DEPENDENCIA AUXILIAR: C01 REGIDURIA

Numero: NC 2

NOMBRE DEL INDICADOR: Porcentaje de capacitaciones realizadas en materia reglamentaria.

FÓRMULA DEL CÁLCULO: (Capacitaciones en materia reglamentaria realizadas/Capacitaciones en materia reglamentaria programadas)*100

INTERPRETACIÓN: capacitaciones realizadas en materia reglamentaria.

DIMENSION QUE ATIENDE: Eficiencia

FACTOR DE COMPARACIÓN: capacitaciones realizadas en materia reglamentaria

DESCRIPCIÓN DEL FACTOR DE COMPARACIÓN: capacitaciones realizadas en materia reglamentaria.

LINEA BASE: capacitaciones realizadas en materia reglamentaria.

ESTRUCTURA DEL INDICADOR

FRECUENCIA DE MEDICIÓN: Semestral

TIPO DE INDICADOR: Gestion

CALENDARIZACION TRIMESTRAL



| VARIABLES DEL INDICADOR | UNIDAD DE MEDIDA | TIPO DE OPERACION | TRIM 1 | TRIM 2 | TRIM 3 | TRIM 4 | META ANUAL |
|-----------------------------------------------------|------------------|-------------------|--------|--------|--------|--------|------------|
| Capacitaciones en materia reglamentaria realizadas | Capacitaciones | Sumable | 0.00 | 1.00 | 0.00 | 1.00 | 2.00 |
| Capacitaciones en materia reglamentaria programadas | Capacitaciones | Sumable | 0.00 | 1.00 | 0.00 | 1.00 | 2.00 |
| RESULTADO ESPERADO | | | 0.00 | 100.00 | 0.00 | 100.00 | 100.00 |

DESCRIPCIÓN DE LA META ANUAL: Capacitaciones en materia reglamentaria realizadas

MEIOS DE VERIFICACIÓN: Programas de capacitación

METAS DE ACTIVIDADES RELACIONADAS Y AVANCE: REVISION DE DISPOSICIONES JURIDICAS ASISTENCIA A CABILDOS INTEGRAR INFORMES DE ACCIONES REALIZADAS PARA EL SEGUIMIENTO DE COMISION

GESTION ANTE INSTANCIAS FEDERALES Y ESTATALES: ORIENTACION A LA CIUDADANIA





MUNICIPIO DE AVAPANGO

PBRM-01d FICHA TECNICA DE DISEÑO DE INDICADORES ESTRATEGICOS O DE GESTION 2024

PILAR DE DESARROLLO / EJE TRANSVERSAL: Eje transversal II: Gobierno Moderno, Capaz y Responsable
TEMA DE DESARROLLO: Estructura del gobierno municipal
PROGRAMA PRESUPUESTARIO: 01030902 Reglamentación municipal
PROYECTO: 010309020101 Revisión y emisión de la reglamentación municipal
OBJETIVO DEL PROGRAMA PRESUPUESTARIO: Se orienta al cumplimiento de las atribuciones contenidas en el Título VI de la Ley Orgánica Municipal del Estado de México, vigente.
DEPENDENCIA GENERAL: C01 Regiduría I
DEPENDENCIA AUXILIAR: C01 REGIDURIA

ESTRUCTURA DEL INDICADOR


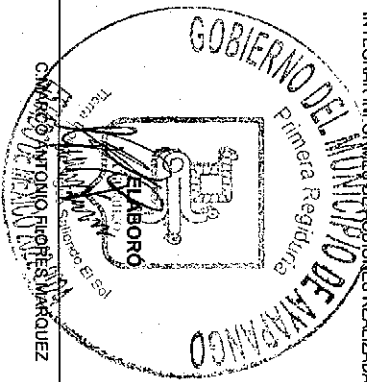
Numero NA 1.1
NOMBRE DEL INDICADOR: Porcentaje de propuestas de modificación a leyes, decretos y reglamentos municipales revisadas.
FÓRMULA DEL CÁLCULO: (Propuestas viables de modificación a leyes, decretos y reglamentos municipales revisadas/Propuestas viables de modificación a leyes, decretos y reglamentos municipales presentadas)*100
INTERPRETACIÓN: propuestas de modificación a leyes, decretos y reglamentos municipales revisadas.
DIMENSIÓN QUE ATIENDE: Eficiencia
FACTOR DE COMPARACIÓN: propuestas de modificación
DESCRIPCIÓN DEL FACTOR DE COMPARACIÓN: propuestas de modificación a leyes, decretos y reglamentos municipales revisadas.
LÍNEA BASE: propuestas de modificación a leyes, decretos y reglamentos municipales revisadas.

CALENDARIZACIÓN TRIMESTRAL

| VARIABLES DEL INDICADOR | UNIDAD DE MEDIDA | TIPO DE OPERACION | TRIM 1 | TRIM 2 | TRIM 3 | TRIM 4 | META ANUAL |
|--------------------------------------------------------------------------------------------|------------------|-------------------|--------|--------|--------|--------|------------|
| Propuestas viables de modificación a leyes, decretos y reglamentos municipales revisadas | Propuestas | Sumable | 0.00 | 2.00 | 0.00 | 2.00 | 4.00 |
| Propuestas viables de modificación a leyes, decretos y reglamentos municipales presentadas | Propuestas | Sumable | 0.00 | 2.00 | 0.00 | 2.00 | 4.00 |
| RESULTADO ESPERADO | | | 0.00 | 100.00 | 0.00 | 100.00 | 100.00 |

DESCRIPCIÓN DE LA META ANUAL: propuestas de modificación a leyes, decretos y reglamentos municipales revisadas.
MEIOS DE VERIFICACIÓN: Expediente.
METAS DE ACTIVIDADES RELACIONADAS Y AVANCE: REVISIÓN DE DISPOSICIONES JURÍDICAS ASISTENCIA CABILDOS
INTEGRAR INFORMES DE ACCIONES REALIZADAS PARA EL SEGUIMIENTO DE COMISION

GESTION ANTE INSTANCIAS FEDERALES Y ESTATALES
 ORIENTACION A LA CIUDADANIA





MUNICIPIO DE AVAPANGO

PBRM-01d FICHA TECNICA DE DISEÑO DE INDICADORES ESTRATEGICOS O DE GESTION 2024

PILAR DE DESARROLLO / EJE TRANSVERSAL: Eje transversal II: Gobierno Moderno, Capaz y Responsable
TEMA DE DESARROLLO: Estructura del gobierno municipal
PROGRAMA PRESUPUESTARIO: 01030902 Reglamentación municipal
PROYECTO: 010309020101 Revisión y emisión de la reglamentación municipal
OBJETIVO DEL PROGRAMA PRESUPUESTARIO: Se orienta al cumplimiento de las atribuciones contenidas en el Título VI de la Ley Orgánica Municipal del Estado de México, vigente.
DEPENDENCIA GENERAL: C01 Regiduría I
DEPENDENCIA AUXILIAR: C01 REGIDURIA

ESTRUCTURA DEL INDICADOR



Numero NA 1.2
NOMBRE DEL INDICADOR: Porcentaje de cumplimiento en las sesiones de Cabildo
FÓRMULA DEL CÁLCULO: (Número de sesiones de cabildo realizadas/(Número de sesiones de cabildo programadas)*100
INTERPRETACIÓN: cumplimiento en las sesiones de Cabildo
DIMENSIÓN QUE ATIENDE: Eficiencia
FACTOR DE COMPARACIÓN: sesiones de Cabildo
DESCRIPCIÓN DEL FACTOR DE COMPARACIÓN: cumplimiento en las sesiones de Cabildo
LÍNEA BASE: cumplimiento en las sesiones de Cabildo


CALENDARIZACIÓN TRIMESTRAL

| VARIABLES DEL INDICADOR | UNIDAD DE MEDIDA | TIPO DE OPERACION | TRIMESTRES | | | | META ANUAL |
|-------------------------------------------|---------------------|-------------------|------------|--------|--------|--------|------------|
| | | | TRIM 1 | TRIM 2 | TRIM 3 | TRIM 4 | |
| Número de sesiones de cabildo realizadas | sesiones de cabildo | Sumable | 14.00 | 14.00 | 14.00 | 14.00 | 56.00 |
| Número de sesiones de cabildo programadas | sesiones de cabildo | Sumable | 14.00 | 14.00 | 14.00 | 14.00 | 56.00 |
| RESULTADO ESPERADO | | | 100.00 | 100.00 | 100.00 | 100.00 | 100.00 |

DESCRIPCIÓN DE LA META ANUAL: cumplimiento en las sesiones de Cabildo
MEDIOS DE VERIFICACIÓN: Actas de sesión de cabildo.
METAS DE ACTIVIDADES RELACIONADAS Y AVANCE: REVISIÓN DE DISPOSICIONES JURÍDICAS ASISTENCIA CABILDOS
INTEGRAR INFORMES DE ACCIONES REALIZADAS PARA EL SEGUIMIENTO DE COMISION

**GESTIÓN ANTE INSTANCIAS FEDERALES Y ESTATALES
 ORIENTACIÓN A LA CIUDADANÍA**





Presupuesto Basado en Resultados Municipal

MUNICIPIO DE AVAPANGO

PBRM-01d FICHA TECNICA DE DISEÑO DE INDICADORES ESTRATEGICOS O DE GESTION 2024

PILAR DE DESARROLLO / EJE TRANSVERSAL: Eje transversal II: Gobierno Moderno, Capaz y Responsable
TEMA DE DESARROLLO: Estructura del gobierno municipal
PROGRAMA PRESUPUESTARIO: 01030902 Reclamación municipal
PROYECTO: 010309020101 Revisión y emisión de la reglamentación municipal
OBJETIVO DEL PROGRAMA PRESUPUESTARIO: Se orienta al cumplimiento de las atribuciones contenidas en el Título VI de la Ley Orgánica Municipal del Estado de México, vigente.
DEPENDENCIA GENERAL: C01 Regiduría I
DEPENDENCIA AUXILIAR: C01 REGIDURIA


ESTRUCTURA DEL INDICADOR

Numero: NA 2.1
NOMBRE DEL INDICADOR: Porcentaje de asesorías y asistencia técnica en estudios jurídicos otorgados.
FÓRMULA DEL CÁLCULO: (Asesorías y asistencia técnica en estudios jurídicos otorgadas a las áreas/Asesorías y asistencia técnica en estudios jurídicos solicitadas por las áreas)*100
INTERPRETACIÓN: asesorías y asistencia técnica en estudios jurídicos otorgados.
DIMENSION QUE ATIENDE: Eficiencia
FACTOR DE COMPARACIÓN: asesorías y asistencia técnica
DESCRIPCIÓN DEL FACTOR DE COMPARACIÓN: asesorías y asistencia técnica en estudios jurídicos otorgados.
LINEA BASE: asesorías y asistencia técnica en estudios jurídicos otorgados.

CALENDARIZACION TRIMESTRAL

| VARIABLES DEL INDICADOR | UNIDAD DE MEDIDA | TIPO DE OPERACION | TRIM 1 | TRIM 2 | TRIM 3 | TRIM 4 | META ANUAL |
|---------------------------------------------------------------------------------|------------------|-------------------|--------|--------|--------|--------|------------|
| Asesorías y asistencia técnica en estudios jurídicos otorgadas a las áreas. | asesorías | Sumable | 1.00 | 1.00 | 1.00 | 1.00 | 4.00 |
| Asesorías y asistencia técnica en estudios jurídicos solicitadas por las áreas. | asesorías | Sumable | 1.00 | 1.00 | 1.00 | 1.00 | 4.00 |
| RESULTADO ESPERADO | | | 100.00 | 100.00 | 100.00 | 100.00 | 100.00 |


DESCRIPCIÓN DE LA META ANUAL: asesorías y asistencia técnica
MEDIOS DE VERIFICACIÓN: Expediente.
METAS DE ACTIVIDADES RELACIONADAS Y AVANCE: REVISION DE DISPOSICIONES JURIDICAS ASISTENCIA CABILDOS INTEGRAR INFORMES DE ACCIONES REALIZADAS PARA EL SEGUIMIENTO DE COMISION
GESTION ANTE INSTANCIAS FEDERALES Y ESTATALES: ORIENTACION A LA CIUDADANIA



C. MARCO ANTONIO FLORES MARRAZO

C. ERIKA DOLores CRUZ GOMEZ

VALIDÓ



MUNICIPIO DE AYAPANGO

PBRM-01d FICHA TECNICA DE DISEÑO DE INDICADORES ESTRATEGICOS O DE GESTION 2024

PILAR DE DESARROLLO / EJE TRANSVERSAL:

Pilar 4: Seguridad

TEMA DE DESARROLLO:

Mediación y conciliación

PROGRAMA PRESUPUESTARIO:

01030903 Mediación y conciliación Municipal

PROYECTO:

010309030101 Mediación, conciliación y función calificadora municipal

OBJETIVO DEL PROGRAMA PRESUPUESTARIO:

Se orienta al cumplimiento de las atribuciones contenidas en el Título V de la Ley Orgánica Municipal del Estado de México, vigente.

DEPENDENCIA GENERAL:

A00 PRESIDENCIA

DEPENDENCIA AUXILIAR:

108 Oficialía Mediatadora - Conciliadora

Numero NF: 1

ESTRUCTURA DEL INDICADOR

NOMBRE DEL INDICADOR:

Tasa de variación de convenios y faltas administrativas registradas en oficialías.

FÓRMULA DEL CÁLCULO:

((Convenios y actas por faltas administrativas registradas en el año actual / Convenios y actas por faltas administrativas registradas en el año inmediato anterior-1)*100

INTERPRETACIÓN:

convenios y faltas administrativas registradas en oficialías.

DIMENSIÓN QUE ATIENDE:

Eficiencia

FACTOR DE COMPARACIÓN:

convenios y faltas administrativas registradas

DESCRIPCIÓN DEL FACTOR DE COMPARACIÓN:

convenios y faltas administrativas registradas en oficialías.

LÍNEA BASE

convenios y faltas administrativas registradas en oficialías el año anterior

CALENDARIZACIÓN TRIMESTRAL

| VARIABLES DEL INDICADOR | UNIDAD DE MEDIDA | TIPO DE OPERACION | TRIM 1 | TRIM 2 | TRIM 3 | TRIM 4 | META ANUAL |
|---------------------------------------------------------------------------------------|------------------|-------------------|--------|--------|--------|--------|------------|
| Convenios y actas por faltas administrativas registradas en el año actual | actas | Sumable | 0.00 | 0.00 | 0.00 | 4.00 | 4.00 |
| Convenios y actas por faltas administrativas registradas en el año inmediato anterior | actas | Sumable | 0.00 | 0.00 | 0.00 | 4.00 | 4.00 |
| RESULTADO ESPERADO | | | 0.00 | 0.00 | 0.00 | 0.00 | 0.00 |

DESCRIPCIÓN DE LA META ANUAL:

actas

MEDIOS DE VERIFICACIÓN:



Convenios celebrados entre las partes en conflicto de oficialías conciliadoras y calificadoras. Registro de las Actas por faltas administrativas realizadas al Bando Municipal de oficialías conciliadoras y calificadoras.


METAS DE ACTIVIDADES RELACIONADAS Y AVANCE

- ACTAS INFORMATIVAS
- CONVENIOS ELABORADOS
- ACTAS DE MUTUO RESERVO
- CONVENIOS POR PERSONALES AUTÓNOMOS

ASESORIAS A LA POBLACION

- CONSTANCIAS
- CALIFICACION DE FALTAS ADMINISTRATIVAS
- LAUDOS ARBITRALES





MUNICIPIO DE AVAPANGO

P6bRM-01d FICHA TECNICA DE DISEÑO DE INDICADORES ESTRATEGICOS O DE GESTION 2024

PILAR DE DESARROLLO / EJE TRANSVERSAL: Pilar 4: Seguridad

TEMA DE DESARROLLO: Mediación y conciliación

PROGRAMA PRESUPUESTARIO: 01030903 Mediación y conciliación Municipal

PROYECTO: 010309030101 Mediación, conciliación y función calificadora municipal

OBJETIVO DEL PROGRAMA PRESUPUESTARIO: Se orienta al cumplimiento de las atribuciones contenidas en el Título V de la Ley Orgánica Municipal del Estado de México, vigente.

DEPENDENCIA GENERAL: A00 PRESIDENCIA

DEPENDENCIA AUXILIAR: 108 Oficialía Mediatora - Conciliadora

ESTRUCTURA DEL INDICADOR

Numero: NP 1

NOMBRE DEL INDICADOR: Tasa de variación de la población atendida a través de las funciones de mediación, conciliación y calificación municipal.

FÓRMULA DEL CÁLCULO: $\frac{\text{Población atendida a través de las funciones de mediación y conciliación y calificación municipal en el año actual} - \text{Población atendida a través de las funciones de mediación y conciliación y calificación municipal en el año anterior}}{\text{Población atendida a través de las funciones de mediación y conciliación y calificación municipal en el año anterior}} \times 100$

INTERPRETACIÓN: Población atendida a través de las funciones de mediación, conciliación y calificación municipal.

DIMENSIÓN QUE ATIENDE: Eficiencia

FACTOR DE COMPARACIÓN: Población atendida

DESCRIPCIÓN DEL FACTOR DE COMPARACIÓN: Población atendida a través de las funciones de mediación, conciliación y calificación municipal.

LÍNEA BASE: Población atendida a través de las funciones de mediación, conciliación y calificación municipal del año anterior

CALENDARIZACIÓN TRIMESTRAL



| VARIABLES DEL INDICADOR | UNIDAD DE MEDIDA | TIPO DE OPERACION | TRIM 1 | TRIM 2 | TRIM 3 | TRIM 4 | META ANUAL |
|----------------------------------------------------------------------------------------------------------------------|--------------------|-------------------|--------|--------|--------|--------|------------|
| Población atendida a través de las funciones de mediación y conciliación y calificación municipal en el año actual | población atendida | Sumable | 0.00 | 0.00 | 0.00 | 250.00 | 250.00 |
| Población atendida a través de las funciones de mediación y conciliación y calificación municipal en el año anterior | población atendida | Sumable | 0.00 | 0.00 | 0.00 | 250.00 | 250.00 |
| RESULTADO ESPERADO | | | 0.00 | 0.00 | 0.00 | 0.00 | 0.00 |

DESCRIPCIÓN DE LA META ANUAL: población atendida

MEDIOS DE VERIFICACIÓN: Registros Administrativos de oficiales conciliadoras y calificadoras.

METAS DE ACTIVIDADES RELACIONADAS Y AVANCE: ACTAS INFORMATIVAS
 CONVENIOS ELABORADOS
 ACTAS DE MUTUO RESPETO
 CONVENIOS POR PERCANCES AUTOMATILISTICO

ASESORAS A LA POBLACION:
 CONSTANCIAS
 CALIFICACION DE FALTAS ADMINISTRATIVAS
 LAUDOS ARBITRALES





MUNICIPIO DE AVAPANGO

PBRM-01d FICHA TECNICA DE DISEÑO DE INDICADORES ESTRATEGICOS O DE GESTION 2024

PILAR DE DESARROLLO / EJE TRANSVERSAL: Pilar 4: Seguridad
TEMA DE DESARROLLO: Mediación y conciliación
PROGRAMA PRESUPUESTARIO: 01030903 Mediación y conciliación Municipal
PROYECTO: 010309030101 Mediación, conciliación y función calificadora municipal
OBJETIVO DEL PROGRAMA PRESUPUESTARIO: Se orienta al cumplimiento de las atribuciones contenidas en el Título V de la Ley Orgánica Municipal del Estado de México, vigente.
DEPENDENCIA GENERAL: A00 PRESIDENCIA
DEPENDENCIA AUXILIAR: 108 Oficialía Mediatora - Conciliadora

ESTRUCTURA DEL INDICADOR

Numero NC: 1
NOMBRE DEL INDICADOR: Porcentaje de quejas vecinales atendidas.
FÓRMULA DEL CÁLCULO: (Quejas vecinales atendidas / Quejas vecinales recibidas) *100
INTERPRETACIÓN: quejas vecinales atendidas.
DIMENSIÓN QUE ATIENDE: Eficiencia
FACTOR DE COMPARACIÓN: quejas vecinales atendidas.
DESCRIPCIÓN DEL FACTOR DE COMPARACIÓN: quejas vecinales atendidas.
LÍNEA BASE: quejas vecinales atendidas.



CALENDARIZACIÓN TRIMESTRAL


| VARIABLES DEL INDICADOR | UNIDAD DE MEDIDA | TIPO DE OPERACION | TRIM 1 | TRIM 2 | TRIM 3 | TRIM 4 | META ANUAL |
|----------------------------|------------------|-------------------|--------|--------|--------|--------|------------|
| Quejas vecinales atendidas | quejas | Sumable | 0.00 | 40.00 | 0.00 | 40.00 | 80.00 |
| Quejas vecinales recibidas | quejas | Sumable | 0.00 | 40.00 | 0.00 | 40.00 | 80.00 |
| RESULTADO ESPERADO | | | 0.00 | 100.00 | 0.00 | 100.00 | 100.00 |

DESCRIPCIÓN DE LA META ANUAL: quejas vecinales atendidas.
MEDIOS DE VERIFICACIÓN: Bitácora de atención a la recepción directa de quejas vecinales.
METAS DE ACTIVIDADES RELACIONADAS Y AVANCE:

- ACTAS INFORMATIVAS
- CONVENIOS ELABORADOS
- ACTAS DE MUTUO RESPETO
- CONVENIOS POR PERCANCES AUTOMOVILISTICO

- ASESORIAS A LA POBLACION
- CONSTANCIAS
- CALIFICACION DE FALTAS ADMINISTRATIVAS
- LAUDOS ARBITRALES





MUNICIPIO DE AVAPANGO

PbRM-01d FICHA TECNICA DE DISEÑO DE INDICADORES ESTRATEGICOS O DE GESTION 2024

PILAR DE DESARROLLO / EJE TRANSVERSAL: Pilar 4: Seguridad
TEMA DE DESARROLLO: Mediación y conciliación
PROGRAMA PRESUPUESTARIO: 01030903 Mediación y conciliación Municipal
PROYECTO: 010309030101 Mediación, conciliación y función calificadora municipal
OBJETIVO DEL PROGRAMA PRESUPUESTARIO: Se orienta al cumplimiento de las atribuciones contenidas en el Título V de la Ley Orgánica Municipal del Estado de México, vigente.
DEPENDENCIA GENERAL: A00 PRESIDENCIA
DEPENDENCIA AUXILIAR: 108 Oficialía Mediatora - Conciliadora

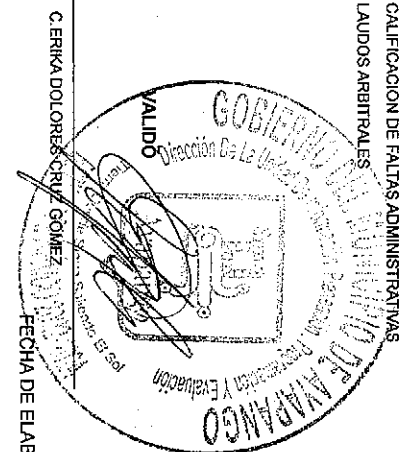

ESTRUCTURA DEL INDICADOR

Numero: NC 2
NOMBRE DEL INDICADOR: Porcentaje de conflictos y controversias dirimidas.
FÓRMULA DEL CÁLCULO: (Conflictos y controversias dirimidas / Total de conflictos y controversias registrados) * 100
INTERPRETACIÓN: conflictos y controversias dirimidas.
DIMENSION QUE ATIENDE: Eficiencia
FACTOR DE COMPARACIÓN: conflictos y controversias dirimidas.
DESCRIPCIÓN DEL FACTOR DE COMPARACIÓN: conflictos y controversias dirimidas.
LINEA BASE: conflictos y controversias dirimidas.

CALENDARIZACION TRIMESTRAL

| VARIABLES DEL INDICADOR | UNIDAD DE MEDIDA | TIPO DE OPERACION | TRIM 1 | TRIM 2 | TRIM 3 | TRIM 4 | META ANUAL |
|-------------------------------------------------|----------------------------|-------------------|--------|--------|--------|--------|------------|
| Conflictos y controversias dirimidas | Conflictos y controversias | Sumable | 4.00 | 4.00 | 4.00 | 4.00 | 16.00 |
| Total de conflictos y controversias registrados | Conflictos y controversias | Sumable | 4.00 | 4.00 | 4.00 | 4.00 | 16.00 |
| RESULTADO ESPERADO | | | 100.00 | 100.00 | 100.00 | 100.00 | 100.00 |

DESCRIPCIÓN DE LA META ANUAL: conflictos y controversias dirimidas.
MEDIOS DE VERIFICACIÓN: Libro de registro de expedientes de mediación-conciliación de oficialías conciliadoras y calificadoras. Convenios celebrados entre las partes de las oficialías conciliadoras y calificadoras
METAS DE ACTIVIDADES RELACIONADAS Y AVANCE
 ACTAS INFORMATIVAS
 CONVENIOS ELABORADOS
 ACTAS DE MUTUO RESPETO
 CONVENIOS POR PERGANCAS AUTONOMOVILISTICO





MUNICIPIO DE AVAPANGO

PBRM-01d FICHA TECNICA DE DISEÑO DE INDICADORES ESTRATEGICOS O DE GESTION 2024

PILAR DE DESARROLLO / EJE TRANSVERSAL: Pilar 4: Seguridad
TEMA DE DESARROLLO: Mediación y conciliación
PROGRAMA PRESUPUESTARIO: 01030903 Mediación y conciliación Municipal
PROYECTO: 010309030101 Mediación, conciliación y función calificadora municipal
OBJETIVO DEL PROGRAMA PRESUPUESTARIO: Se orienta al cumplimiento de las atribuciones contenidas en el Título V de la Ley Orgánica Municipal del Estado de México, vigente.
DEPENDENCIA GENERAL: A00 PRESIDENCIA
DEPENDENCIA AUXILIAR: 108 Oficialía Mediadora - Conciliadora

ESTRUCTURA DEL INDICADOR



Numero: NC 3
NOMBRE DEL INDICADOR: Porcentaje de actas circunstanciadas de hechos concluidas.
FORMULA DEL CALCULO: (Actas circunstanciadas concluidas/ Total de casos para calificar presentados) *100
INTERPRETACION: actas circunstanciadas de hechos concluidas.
DIMENSION QUE ATIENDE: Eficiencia
FACTOR DE COMPARACION: actas circunstanciadas
DESCRIPCION DEL FACTOR DE COMPARACION: actas circunstanciadas de hechos concluidas.
LINEA BASE: actas circunstanciadas de hechos concluidas.

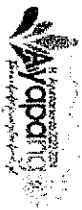
CALENDARIZACION TRIMESTRAL

| VARIABLES DEL INDICADOR | UNIDAD DE MEDIDA | TIPO DE OPERACION | TRIM 1 | TRIM 2 | TRIM 3 | TRIM 4 | META ANUAL |
|-------------------------------------------|------------------------|-------------------|--------|--------|--------|--------|------------|
| Actas circunstanciadas concluidas | Actas circunstanciadas | Sumable | 0.00 | 6.00 | 0.00 | 6.00 | 12.00 |
| Total de casos para calificar presentados | Actas circunstanciadas | Sumable | 0.00 | 6.00 | 0.00 | 6.00 | 12.00 |
| RESULTADO ESPERADO | | | 0.00 | 100.00 | 0.00 | 100.00 | 100.00 |

DESCRIPCION DE LA META ANUAL: Actas circunstanciada
MEIOS DE VERIFICACION: Actas circunstanciadas de hechos de las oficialías conciliadoras y calificadoras.
MIETAS DE ACTIVIDADES RELACIONADAS Y AVANCE: ACTAS INFORMATIVAS
 CONVENIOS ELABORADOS
 ACTAS DE MUTUO RESPETO
 CONVENIOS POR HECHOS AUTOMOVILISTICO

ASESORIAS A LA POBLACION
 CONSTANCIAS
 CALIFICACION DE FALTAS ADMINISTRATIVAS
 LAUDOS ARBITRALES





MUNICIPIO DE AYAPANGO

PBRM-01d FICHA TECNICA DE DISEÑO DE INDICADORES ESTRATEGICOS O DE GESTION 2024

PILAR DE DESARROLLO / EJE TRANSVERSAL: Pilar 4: Seguridad

TEMA DE DESARROLLO: Mediación y conciliación

PROGRAMA PRESUPUESTARIO: 01030903 Mediación y conciliación Municipal

PROYECTO: 010309030101 Mediación, conciliación y función calificadora municipal

OBJETIVO DEL PROGRAMA PRESUPUESTARIO: Se orienta al cumplimiento de las atribuciones contenidas en el Título V de la Ley Orgánica Municipal del Estado de México, vigente.

DEPENDENCIA GENERAL: A00 PRESIDENCIA

DEPENDENCIA AUXILIAR: 108 Oficialía Mediatora - Conciliadora

ESTRUCTURA DEL INDICADOR

Numero: NA 1.1

NOMBRE DEL INDICADOR: Porcentaje en la citación a las partes vecinales en conflicto.

FÓRMULA DEL CÁLCULO: (Citas atendidas de las partes vecinales en conflicto/Citas emitidas a partes vecinales en conflicto) *100

INTERPRETACIÓN: citación a las partes vecinales en conflicto.

DIMENSIÓN QUE ATIENDE: Eficiencia

FACTOR DE COMPARACIÓN: citación a las partes vecinales en conflicto.

DESCRIPCIÓN DEL FACTOR DE COMPARACIÓN: citación a las partes vecinales en conflicto.

LINEA BASE: citación a las partes vecinales en conflicto.

CALENDARIZACION TRIMESTRAL

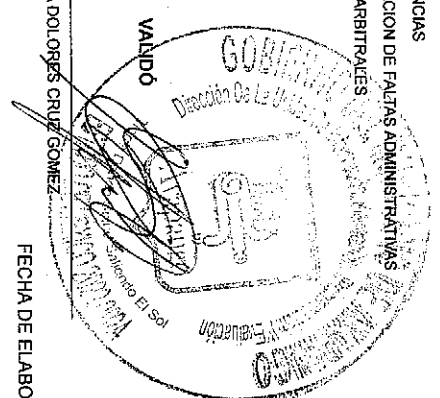

| VARIABLES DEL INDICADOR | UNIDAD DE MEDIDA | TIPO DE OPERACION | TRIM 1 | TRIM 2 | TRIM 3 | TRIM 4 | META ANUAL |
|------------------------------------------------------|------------------|-------------------|--------|--------|--------|--------|------------|
| Citas atendidas de las partes vecinales en conflicto | Citas | Sumable | 3.00 | 3.00 | 3.00 | 3.00 | 12.00 |
| Citas emitidas a partes vecinales en conflicto | Citas | Sumable | 3.00 | 3.00 | 3.00 | 3.00 | 12.00 |
| RESULTADO ESPERADO | | | 100.00 | 100.00 | 100.00 | 100.00 | 100.00 |

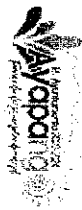
DESCRIPCIÓN DE LA META ANUAL: citación a las partes vecinales en conflicto.

MECIOS DE VERIFICACIÓN: Acuses de recibo de las citas vecinales entregadas.

- ACTAS INFORMATIVAS
- CONVENIOS ELABORADOS
- ACTAS DE MUTUO RESPETO
- CONVENIOS POB.PERCANCÉS AUTOMOVILISTICO

- ASESORIAS A LA POBLACION
- CONSTANCIAS
- CALIFICACION DE FALTAS ADMINISTRATIVAS
- LAUDOS ARBITRALES





Presupuesto Basado en Resultados Municipal

MUNICIPIO DE AYAPANGO

PBRM-01d FICHA TECNICA DE DISEÑO DE INDICADORES ESTRATEGICOS O DE GESTION 2024

PILAR DE DESARROLLO / EJE TRANSVERSAL: Pilar 4: Seguridad
TEMA DE DESARROLLO: Mediación y conciliación
PROGRAMA PRESUPUESTARIO: 01030903 Mediación y conciliación Municipal
PROYECTO: 010309030101 Mediación, conciliación y función calificadora municipal
OBJETIVO DEL PROGRAMA PRESUPUESTARIO: Se orienta al cumplimiento de las atribuciones contenidas en el Título V de la Ley Orgánica Municipal del Estado de México, vigente.
DEPENDENCIA GENERAL: A00 PRESIDENCIA
DEPENDENCIA AUXILIAR: 108 Oficialía Mediatra - Conciliadora

ESTRUCTURA DEL INDICADOR



Nombre del Indicador: Porcentaje de audiencias entre las partes en conflicto desahogadas.
Fórmula del Cálculo: (Audiencias de las partes vecinales en conflicto/ Citatorios enviados a las partes vecinales en conflicto) *100
Interpretación: audiencias entre las partes en conflicto desahogadas.
Dimensión que atiende: Eficiencia
Factor de Comparación: audiencias entre las partes
Descripción del Factor de Comparación: audiencias entre las partes en conflicto desahogadas.
Línea Base: audiencias entre las partes en conflicto desahogadas.


CALENDARIZACIÓN TRIMESTRAL

| VARIABLES DEL INDICADOR | UNIDAD DE MEDIDA | TIPO DE OPERACION | TRIM 1 | TRIM 2 | TRIM 3 | TRIM 4 | META ANUAL |
|---------------------------------------------------------|------------------|-------------------|--------|--------|--------|--------|------------|
| Audiencias de las partes vecinales en conflicto | Audiencias | Sumable | 3.00 | 3.00 | 3.00 | 3.00 | 12.00 |
| Citatorios enviados a las partes vecinales en conflicto | Citatorios | Sumable | 3.00 | 3.00 | 3.00 | 3.00 | 12.00 |
| RESULTADO ESPERADO | | | 100.00 | 100.00 | 100.00 | 100.00 | 100.00 |

DESCRIPCIÓN DE LA META ANUAL: audiencias entre las partes en conflicto desahogadas.
Medios de Verificación: Libro de actas de conciliación arbitrada de las oficialías conciliadoras y calificadoras. Citatorios de las oficialías conciliadoras y calificadoras.
Metas de Actividades Relacionadas y Avance: ACTAS INFORMATIVAS
 CONVENIOS ELABORADOS
 ACTAS DE MULTO RESPETO
 CONVENIOS POR PERICANCES AUTOMOVILISTICO

ASESORIAS A LA POBLACION
 CONSTANCIAS
 CALIFICACION DE FALTAS ADMINISTRATIVAS
 LAUDOS ARBITRALES





MUNICIPIO DE AVAPANGO

PBRM-01d FICHA TECNICA DE DISEÑO DE INDICADORES ESTRATEGICOS O DE GESTION 2024

PILAR DE DESARROLLO / EJE TRANSVERSAL: Pilar 4: Seguridad
TEMA DE DESARROLLO: Mediación y conciliación
PROGRAMA PRESUPUESTARIO: 01030903 Mediación y conciliación Municipal
PROYECTO: 010309030101 Mediación, conciliación y función calificadora municipal
OBJETIVO DEL PROGRAMA PRESUPUESTARIO: Se orienta al cumplimiento de las atribuciones contenidas en el Título V de la Ley Orgánica Municipal del Estado de México, vigente.
DEPENDENCIA GENERAL: A00 PRESIDENCIA
DEPENDENCIA AUXILIAR: 108 Oficialía Mediatora - Conciliadora

ESTRUCTURA DEL INDICADOR


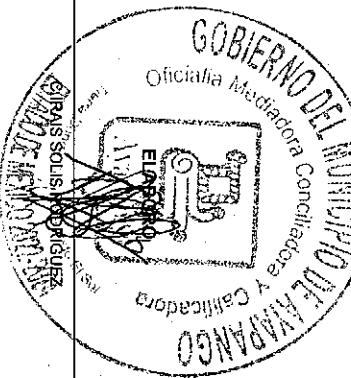
Numero NA 2.2
NOMBRE DEL INDICADOR: Porcentaje de actas informativas expedidas a la ciudadanía.
FÓRMULA DEL CÁLCULO: (Actas informativas expedidas a la ciudadanía / Total de solicitudes recibidas) * 100
INTERPRETACIÓN: actas informativas expedidas a la ciudadanía.
DIMENSIÓN QUE ATIENDE: Eficiencia
FACTOR DE COMPARACIÓN: actas informativas expedidas
DESCRIPCIÓN DEL FACTOR DE COMPARACIÓN: actas informativas expedidas a la ciudadanía.
LÍNEA BASE: actas informativas expedidas a la ciudadanía.

CALENDARIZACIÓN TRIMESTRAL

| VARIABLES DEL INDICADOR | UNIDAD DE MEDIDA | TIPO DE OPERACION | TRIM 1 | TRIM 2 | TRIM 3 | TRIM 4 | META ANUAL |
|----------------------------------------------|--------------------|-------------------|--------|--------|--------|--------|------------|
| Actas informativas expedidas a la ciudadanía | Actas informativas | Sumable | 20.00 | 20.00 | 20.00 | 20.00 | 80.00 |
| Total de solicitudes recibidas | Actas informativas | Sumable | 20.00 | 20.00 | 20.00 | 20.00 | 80.00 |
| RESULTADO ESPERADO | | | 100.00 | 100.00 | 100.00 | 100.00 | 100.00 |

DESCRIPCIÓN DE LA META ANUAL: actas informativas expedidas
MEDIOS DE VERIFICACIÓN: Actas informativas de las oficialías conciliadoras y calificadoras.
METAS DE ACTIVIDADES RELACIONADAS Y AVANCE: ACTAS INFORMATIVAS
 CONVENIOS ELABORADOS
 ACTAS DE MUTUO RESPETO
 CONVENIOS POR PERSONAS AUTONOMOLUSTICO

ASESORIAS A LA POBLACION
 CONSTANCIAS
 CALIFICACION DE FALTAS ADMINISTRATIVAS
 LAUDOS ARBITRALES





MUNICIPIO DE AVAPANGO

PBRM-01d FICHA TECNICA DE DISEÑO DE INDICADORES ESTRATEGICOS O DE GESTION 2024

PILAR DE DESARROLLO / EJE TRANSVERSAL:

Pilar 4: Seguridad

TEMA DE DESARROLLO:

Mediación y conciliación

PROGRAMA PRESUPUESTARIO:

01030903 Mediación y conciliación Municipal

PROYECTO:

010309030101 Mediación, conciliación y fundon calificadora municipal

OBJETIVO DEL PROGRAMA PRESUPUESTARIO:

Se orienta al cumplimiento de las atribuciones contenidas en el Título V de la Ley Orgánica Municipal del Estado de México, vigente.

DEPENDENCIA GENERAL:

A00 PRESIDENCIA

DEPENDENCIA AUXILIAR:

108 Oficialía Mediatora - Conciliadora

Numero NA 3.1

ESTRUCTURA DEL INDICADOR

NOMBRE DEL INDICADOR:

Porcentaje de sanciones procedentes por faltas administrativas calificadas.

FÓRMULA DEL CÁLCULO:

(Número de sanciones procedentes por faltas administrativas calificadas/Total de faltas administrativas calificadas) *100

INTERPRETACIÓN:

sanciones procedentes por faltas administrativas calificadas.

DIMENSIÓN QUE ATIENDE:

Eficiencia

FACTOR DE COMPARACIÓN:

sanciones procedentes

DESCRIPCIÓN DEL FACTOR DE COMPARACIÓN:

sanciones procedentes por faltas administrativas calificadas.

LINEA BASE

sanciones procedentes por faltas administrativas calificadas.

CALENDARIZACIÓN TRIMESTRAL

| VARIABLES DEL INDICADOR | UNIDAD DE MEDIDA | TIPO DE OPERACION | RESULTADO ESPERADO | | | | META ANUAL |
|------------------------------------------------------------------------|------------------|-------------------|--------------------|--------|--------|--------|------------|
| | | | TRIM 1 | TRIM 2 | TRIM 3 | TRIM 4 | |
| Número de sanciones procedentes por faltas administrativas calificadas | sanciones | Sumable | 1.00 | 1.00 | 1.00 | 1.00 | 4.00 |
| Total de faltas administrativas calificadas | sanciones | Sumable | 1.00 | 1.00 | 1.00 | 1.00 | 4.00 |
| RESULTADO ESPERADO | | | 100.00 | 100.00 | 100.00 | 100.00 | 100.00 |

DESCRIPCIÓN DE LA META ANUAL:

sanciones procedentes por faltas administrativas calificadas.

MEDIOS DE VERIFICACIÓN:

Registros administrativos de la Sindicatura Municipal.

METAS DE ACTIVIDADES RELACIONADAS Y AVANCE

ACTAS INFORMATIVAS

CONVENIOS ELABORADOS

ACTAS DE MUTUO RESPETO

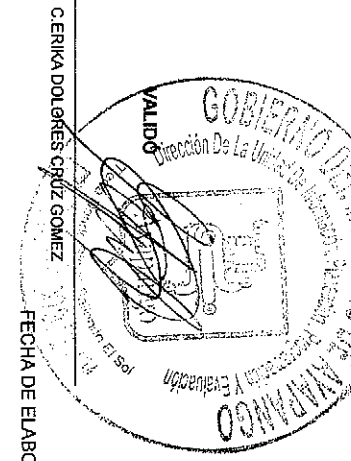

CONVENIOS POR PERCANCES AUTOMOVILLISTICO


ASESORIAS A LA POBLACION

CONSTANCIAS

CALIFICACION DE FALTAS ADMINISTRATIVAS

LAUDOS ARBITRALES





MUNICIPIO DE AVAPANGO

PBRM-01d FICHA TECNICA DE DISEÑO DE INDICADORES ESTRATEGICOS O DE GESTION 2024

PILAR DE DESARROLLO / EJE TRANSVERSAL: Pilar 4: Seguridad

TEMA DE DESARROLLO: Mediación y conciliación

PROGRAMA PRESUPUESTARIO: 01030903 Mediación y conciliación Municipal

PROYECTO: 010309030101 Mediación, conciliación y función calificadora municipal

OBJETIVO DEL PROGRAMA PRESUPUESTARIO: Se orienta al cumplimiento de las atribuciones contenidas en el Título V de la Ley Orgánica Municipal del Estado de México, vigente.

DEPENDENCIA GENERAL: A00 PRESIDENCIA

DEPENDENCIA AUXILIAR: 108 Oficina Mediadora - Conciliadora

Numero: NA 3.2

NOMBRE DEL INDICADOR: Porcentaje de recibos oficiales por concepto de multas expedidos.

FÓRMULA DEL CÁLCULO: (Recibos oficiales expedidos/ Recibos oficiales presentados ante la Tesorería Municipal) *100

INTERPRETACIÓN: recibos oficiales por concepto de multas expedidos.

DIMENSIÓN QUE ATIENDE: Eficiencia

FACTOR DE COMPARACIÓN: recibos oficiales por concepto de multas

DESCRIPCIÓN DEL FACTOR DE COMPARACIÓN: recibos oficiales por concepto de multas expedidos.

LINEA BASE: recibos oficiales por concepto de multas expedidos.



ESTRUCTURA DEL INDICADOR


CALENDARIZACIÓN TRIMESTRAL

| VARIABLES DEL INDICADOR | UNIDAD DE MEDIDA | TIPO DE OPERACION | TRIM 1 | TRIM 2 | TRIM 3 | TRIM 4 | META ANUAL |
|-----------------------------------------------------------|-------------------|-------------------|--------|--------|--------|--------|------------|
| Recibos oficiales expedidos | Recibos oficiales | Sumable | 20.00 | 20.00 | 20.00 | 20.00 | 80.00 |
| Recibos oficiales presentados ante la Tesorería Municipal | Recibos oficiales | Sumable | 20.00 | 20.00 | 20.00 | 20.00 | 80.00 |
| RESULTADO ESPERADO | | | 100.00 | 100.00 | 100.00 | 100.00 | 100.00 |

DESCRIPCIÓN DE LA META ANUAL: recibos oficiales por concepto de multas expedidos.
MEIOS DE VERIFICACIÓN: Recibos oficiales expedidos de las oficinas conciliadoras y calificadoras.
METAS DE ACTIVIDADES RELACIONADAS Y AVANCE: ACTAS INFORMATIVAS
 CONVENIOS ELABORADOS
 ACTAS DE MUTUO RESPETO
 CONVENIOS POR PERCARGOS AUTOMOVILISTICO

ASESORIAS A LA POBLACION: CONSTANCIAS
CALIFICACION DE FALTAS ADMINISTRATIVAS: LAUDOS ARBITRALES





Presupuesto Basado en Resultados Municipal

MUNICIPIO DE AVAPANGO

PbRM-01d FICHA TECNICA DE DISEÑO DE INDICADORES ESTRATEGICOS O DE GESTION 2024

PILAR DE DESARROLLO / EJE TRANSVERSAL: Pilar 4: Seguridad
Mediación y conciliación

TEMA DE DESARROLLO: Mediación y conciliación

PROGRAMA PRESUPUESTARIO: 01030903 Mediación y conciliación Municipal

PROYECTO: 010309030101 Mediación, conciliación y función calificadora municipal

OBJETIVO DEL PROGRAMA PRESUPUESTARIO: Se orienta al cumplimiento de las atribuciones contenidas en el Título V de la Ley Orgánica Municipal del Estado de México, vigente.

DEPENDENCIA GENERAL: A00 PRESIDENCIA

DEPENDENCIA AUXILIAR: 108 Oficialía Mediatadora - Conciliadora

ESTRUCTURA DEL INDICADOR

Numero: NA 3.3

NOMBRE DEL INDICADOR: Porcentaje de boletas de libertad otorgadas

FÓRMULA DEL CÁLCULO: (Boletas de libertad otorgadas/ Total de infracciones calificadas)*100

INTERPRETACIÓN: boletas de libertad otorgadas

DIMENSIÓN QUE ATIENDE: Eficiencia

FACTOR DE COMPARACIÓN: boletas de libertad otorgadas

DESCRIPCIÓN DEL FACTOR DE COMPARACIÓN: boletas de libertad otorgadas

LÍNEA BASE: boletas de libertad otorgadas

CALENDARIZACIÓN TRIMESTRAL

| VARIABLES DEL INDICADOR | UNIDAD DE MEDIDA | TIPO DE OPERACION | TRIM 1 | TRIM 2 | TRIM 3 | TRIM 4 | META ANUAL |
|-----------------------------------|---------------------|-------------------|--------|--------|--------|--------|------------|
| Boletas de libertad otorgadas | boletas de libertad | Sumable | 3.00 | 3.00 | 3.00 | 3.00 | 12.00 |
| Total de infracciones calificadas | Infracciones | Sumable | 3.00 | 3.00 | 3.00 | 3.00 | 12.00 |
| RESULTADO ESPERADO | | | 100.00 | 100.00 | 100.00 | 100.00 | 100.00 |



DESCRIPCIÓN DE LA META ANUAL: boletas de libertad otorgadas

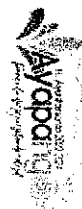
MEDIOS DE VERIFICACIÓN: Boletas de libertad expedida de las oficialías conciliadoras y calificadoras.

METAS DE ACTIVIDADES RELACIONADAS Y AVANCE

ACTAS INFORMATIVAS
CONVENIOS ELABORADOS
ACTAS DE MUTUO RESPETO
CONVENIOS POR PERCANCES AUTOMOVILISTICO

ASESORIAS A LA POBLACION
CONSTANCIAS
CALIFICACION DE FALTAS ADMINISTRATIVAS
LAUDOS ARBITRALES





MUNICIPIO DE AVAPANGO

PbRM-01d FICHA TECNICA DE DISEÑO DE INDICADORES ESTRATEGICOS O DE GESTION 2024

PILAR DE DESARROLLO / EJE TRANSVERSAL: Eje transversal II: Gobierno Moderno, Capaz y Responsable

TEMA DE DESARROLLO: Finanzas publicas sanas

PROGRAMA PRESUPUESTARIO: 01050202 Fortalecimiento de los ingresos

PROYECTO: 010502020101 Captación y recaudación de ingresos

010502020401 Registro y control de caja y tesoreria

OBJETIVO DEL PROGRAMA PRESUPUESTARIO: Incluye acciones que permitan elevar la calidad, capacidad y equidad tributaria, con seguridad jurídica, transparencia y simplificación de trámites para el contribuyente, desarrollando un régimen fiscal que amplíe la base de contribuyentes e intensificando las acciones de control para el cumplimiento de las obligaciones tributarias que eviten la elusión y evasión fiscal.

L00 TESORERIA

DEPENDENCIA GENERAL: L15 Ingresos, L00 Tesoreria

DEPENDENCIA AUXILIAR:

ESTRUCTURA DEL INDICADOR

Numero NF 1 Tasa de variación de los ingresos propios municipales.

NOMBRE DEL INDICADOR: ((Monto de Ingresos propios municipales del año actual/Total de Ingresos propios municipales del año anterior)-1)*100

FÓRMULA DEL CÁLCULO: Ingresos propios municipales.

INTERPRETACIÓN: Eficiencia

DIMENSIÓN QUE ATIENDE: Ingresos propios municipales.

FACTOR DE COMPARACIÓN: Ingresos propios municipales.

DESCRIPCIÓN DEL FACTOR DE COMPARACIÓN: Ingresos propios municipales.

LÍNEA BASE: Ingresos propios municipales.

FRECUENCIA DE MEDICIÓN: Anual
TIPO DE INDICADOR: Estratégico

CALENDARIZACIÓN TRIMESTRAL

| VARIABLES DEL INDICADOR | UNIDAD DE MEDIDA | TIPO DE OPERACION | TRIM 1 | TRIM 2 | TRIM 3 | TRIM 4 | META ANUAL |
|--------------------------------------------------------|-------------------|-------------------|--------|--------|--------|--------|------------|
| Monto de Ingresos propios municipales del año actual | Monto de Ingreso | Constante | 0.00 | 0.00 | 0.00 | 4.00 | 4.00 |
| Total de Ingresos propios municipales del año anterior | Total de Ingresos | Constante | 0.00 | 0.00 | 0.00 | 4.00 | 4.00 |
| RESULTADO ESPERADO | | | 0.00 | 0.00 | 0.00 | 0.00 | 0.00 |


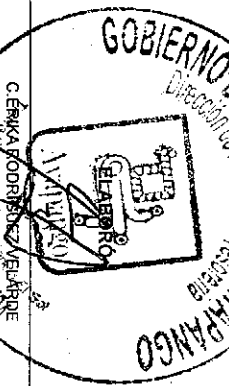
DESCRIPCIÓN DE LA META ANUAL: Ingresos propios municipales.


MEDIOS DE VERIFICACIÓN: Estados Comparativos de Ingresos.

METAS DE ACTIVIDADES RELACIONADAS Y AVANCE: COBRO DE INGRESOS
 ENTREGA DEL PRESUPUESTO DE INGRESOS Y EGRESOS
 ENTREGA DE LA CUENTA PÚBLICA
 DECLARACIÓN DE INGRESOS Y EGRESOS
 ACTUALIZACIÓN DEL PATRÓN DE CONTABILIDADES

GOBIERNO DEL ESTADO DE MÉXICO
 DIRECCIÓN DE LA ADMINISTRACIÓN FINANCIERA
 DIRECCIÓN DE INGRESOS Y EGRESOS
 MUNICIPIO DE AVAPANGO

INTEGRACION DE INGRESOS
 ENTREGA DE INFORMES TRIMESTRALES
 DECLARACION DE ISR
 DECLARACIONES DE SERVICIOS AMBIENTALES





MUNICIPIO DE AYAPANGO

PBRM-01d FICHA TECNICA DE DISEÑO DE INDICADORES ESTRATEGICOS O DE GESTION 2024

PILAR DE DESARROLLO / EJE TRANSVERSAL: Eje transversal II: Gobierno Moderno, Capaz y Responsable

TEMA DE DESARROLLO: Finanzas públicas sanas

PROGRAMA PRESUPUESTARIO: 01050202 Fortalecimiento de los ingresos

PROYECTO: 010502020101 Captación y recaudación de ingresos

010502020401 Registro y control de caja y tesorería

OBJETIVO DEL PROGRAMA PRESUPUESTARIO:

Incluye acciones que permitan elevar la calidad, capacidad y equidad tributaria, con seguridad jurídica, transparencia y simplificación de trámites para el contribuyente, desarrollando un régimen fiscal que amplíe la base de contribuyentes e intensificando las acciones de control para el cumplimiento de las obligaciones tributarias que eviten la elusión y evasión fiscal.

L00 TESORERIA

115 Ingresos, L00 Tesorería

ESTRUCTURA DEL INDICADOR

Numero NP 1 Tasa de variación de los recursos propios del municipio sin considerar participaciones.

NOMBRE DEL INDICADOR: (Recursos propios del municipio sin considerar participaciones del año actual/Recursos Propios de municipio sin considerar participaciones del año anterior)-1)*100

FÓRMULA DEL CÁLCULO: recursos propios del municipio sin considerar participaciones.

INTERPRETACIÓN: Eficiencia

DIMENSIÓN QUE ATIENDE: recursos propios

FACTOR DE COMPARACIÓN: recursos propios del municipio sin considerar participaciones.

DESCRIPCIÓN DEL FACTOR DE COMPARACIÓN: recursos propios del municipio sin considerar participaciones.

LINEA BASE recursos propios del municipio sin considerar participaciones.

CALENDARIZACION TRIMESTRAL

| VARIABLES DEL INDICADOR | UNIDAD DE MEDIDA | TIPO DE OPERACION | RESULTADO ESPERADO | | | | META ANUAL |
|-------------------------------------------------------------------------------|----------------------------------|-------------------|--------------------|--------|--------|--------|------------|
| | | | TRIM 1 | TRIM 2 | TRIM 3 | TRIM 4 | |
| Recursos propios del municipio sin considerar participaciones del año actual | (Recursos propios del municipio) | Sumable | 0.00 | 0.00 | 0.00 | 2.00 | 2.00 |
| Recursos Propios de municipio sin considerar participaciones del año anterior | (Recursos propios del municipi) | Sumable | 0.00 | 0.00 | 0.00 | 2.00 | 2.00 |
| RESULTADO ESPERADO | | | 0.00 | 0.00 | 0.00 | 0.00 | 0.00 |



DESCRIPCIÓN DE LA META ANUAL: Recursos propios del municipio

MEDIOS DE VERIFICACION: Estados Comparativos de Ingresos.

METAS DE ACTIVIDADES RELACIONADAS Y AVANCE COBRO DE INGRESOS
ENTREGA DEL PRESUPUESTO DE INGRESOS Y EGRESOS

ENTREGA DE INFORMES TRIMESTRALES
DECLARACIONES DE ISR
DECLARACIONES DE SERVICIOS AMBIENTALES

INTEGRACION DE INGRESOS
ENTREGA DE INFORMES TRIMESTRALES
DECLARACION DE ISR
DECLARACIONES DE SERVICIOS AMBIENTALES





MUNICIPIO DE AVAPANGO

PBRM-01d FICHA TECNICA DE DISEÑO DE INDICADORES ESTRATEGICOS O DE GESTION 2024

PILAR DE DESARROLLO / EJE TRANSVERSAL: Eje transversal II: Gobierno Moderno, Capaz y Responsable

TEMA DE DESARROLLO: Finanzas públicas sanas

PROGRAMA PRESUPUESTARIO: 01050202 Fortalecimiento de los ingresos

PROYECTO: 010502020101 Captación y recaudación de ingresos

010502020401 Registro y control de caja y tesorería

OBJETIVO DEL PROGRAMA PRESUPUESTARIO: Incluye acciones que permitan elevar la calidad, capacidad y equidad tributaria, con seguridad jurídica, transparencia y simplificación de trámites para el contribuyente, desarrollando un régimen fiscal que amplíe la base de contribuyentes e intensificando las acciones de control para el cumplimiento de las obligaciones tributarias que eviten la elusión y evasión fiscal.

DEPENDENCIA GENERAL: L00 TESORERIA

DEPENDENCIA AUXILIAR: 115 Ingresos, L00 Tesorería

ESTRUCTURA DEL INDICADOR

Numero: NC 1
NOMBRE DEL INDICADOR: Tasa de variación de la recaudación corriente.
FÓRMULA DEL CÁLCULO: ((Monto de recaudación corriente obtenida en el trimestre del año actual/Recaudación corriente obtenida en el trimestre del año anterior)-1)*100
INTERPRETACIÓN: recaudación corriente.
DIMENSIÓN QUE ATIENDE: Eficiencia
FACTOR DE COMPARACIÓN: recaudación corriente.
DESCRIPCIÓN DEL FACTOR DE COMPARACIÓN: recaudación corriente.
LÍNEA BASE: recaudación corriente.

FRECUENCIA DE MEDICIÓN: Trimestral
TIPO DE INDICADOR: Gestión

CALENDARIZACIÓN TRIMESTRAL

| VARIABLES DEL INDICADOR | UNIDAD DE MEDIDA | TIPO DE OPERACION | TRIM 1 | TRIM 2 | TRIM 3 | TRIM 4 | META ANUAL |
|-----------------------------------------------------------------|-----------------------|-------------------|--------|--------|--------|--------|------------|
| Recaudación corriente obtenida en el trimestre del año actual | Recaudación corriente | Sumable | 1.00 | 1.00 | 1.00 | 1.00 | 4.00 |
| Recaudación corriente obtenida en el trimestre del año anterior | Recaudación corriente | Sumable | 1.00 | 1.00 | 1.00 | 1.00 | 4.00 |
| RESULTADO ESPERADO | | | 0.00 | 0.00 | 0.00 | 0.00 | 0.00 |

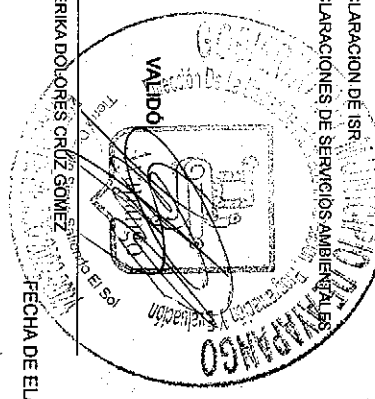

DESCRIPCIÓN DE LA META ANUAL: recaudación corriente.

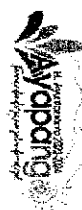
MEDIOS DE VERIFICACIÓN: Estados Comparativos de Ingresos.

METAS DE ACTIVIDADES RELACIONADAS Y AVANCE: COBRO DE INGRESOS

ENTREGA DEL PRESUPUESTO DE INGRESOS Y EGRESOS
 ENTREGA DE LA CUENTA PÚBLICA
 DECLARACION DE % SOBRE RENDICIONES
 ACTUALIZACIÓN DE PADRÓN DE CONTRIBUYENTES

INTEGRACION DE INGRESOS
 ENTREGA DE INFORMES TRIMESTRALES
 DECLARACION DE ISR
 DECLARACIONES DE SERVICIOS AMBIENTALES





MUNICIPIO DE AVAPANGO

PBRM-01d FICHA TECNICA DE DISEÑO DE INDICADORES ESTRATEGICOS O DE GESTION 2024

PILAR DE DESARROLLO / EJE TRANSVERSAL: Eje transversal II: Gobierno Moderno, Capaz y Responsable

TEMA DE DESARROLLO: Finanzas públicas sanas

PROGRAMA PRESUPUESTARIO: 01050202 Fortalecimiento de los ingresos

PROYECTO: 010502020101 Captación y recaudación de ingresos

010502020401 Registro y control de caja y tesorería

OBJETIVO DEL PROGRAMA PRESUPUESTARIO: Incluye acciones que permitan elevar la calidad, capacidad y equidad tributaria, con seguridad jurídica, transparencia y simplificación de trámites para el contribuyente, desarrollando un régimen fiscal que amplíe la base de contribuyentes e intensificando las acciones de control para el cumplimiento de las obligaciones tributarias que eviten la elusión y evasión fiscal.

DEPENDENCIA GENERAL: L00 TESORERIA
DEPENDENCIA AUXILIAR: 115 Ingresos, L00 Tesorería

Numero: NC 2

ESTRUCTURA DEL INDICADOR

NOMBRE DEL INDICADOR: Tasa de variación del monto de ingresos por cobro de accesorios.

FÓRMULA DEL CÁLCULO: ((Monto de ingresos por cobro de accesorios en el trimestre actual/Monto de ingresos por cobro de accesorios en el trimestre anterior)-1)*100

INTERPRETACIÓN: monto de ingresos por cobro de accesorios.

DIMENSIÓN QUE ATIENDE: Eficiencia

FACTOR DE COMPARACIÓN: monto de ingresos por cobro de accesorios.

DESCRIPCIÓN DEL FACTOR DE COMPARACIÓN: monto de ingresos por cobro de accesorios.

LÍNEA BASE: monto de ingresos por cobro de accesorios.

FRECUENCIA DE MEDICIÓN: Trimestral
TIPO DE INDICADOR: Gestión

CALENDARIZACIÓN TRIMESTRAL


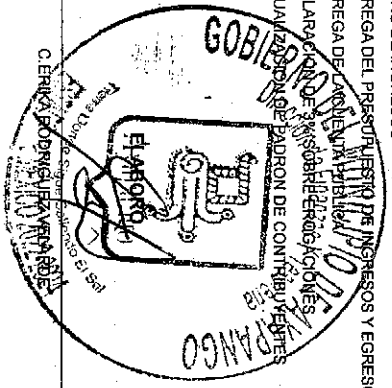
| VARIABLES DEL INDICADOR | UNIDAD DE MEDIDA | TIPO DE OPERACION | RESULTADO ESPERADO | | | | META ANUAL |
|--------------------------------------------------------------------|-------------------|-------------------|--------------------|--------|--------|--------|------------|
| | | | TRIM 1 | TRIM 2 | TRIM 3 | TRIM 4 | |
| Monto de ingresos por cobro de accesorios en el trimestre actual | Monto de ingresos | Sumable | 1.00 | 1.00 | 1.00 | 1.00 | 4.00 |
| Monto de ingresos por cobro de accesorios en el trimestre anterior | Monto de ingresos | Sumable | 1.00 | 1.00 | 1.00 | 1.00 | 4.00 |
| | | | 0.00 | 0.00 | 0.00 | 0.00 | 0.00 |


DESCRIPCIÓN DE LA META ANUAL: monto de ingresos por cobro

MEDIOS DE VERIFICACIÓN: Reporte emitido por Sistema contable.

METAS DE ACTIVIDADES RELACIONADAS Y AVANCE: COBRO DE INGRESOS
 ENTREGA DEL PRESUPUESTO DE INGRESOS Y EGRESOS
 ENTREGA DE LA CUENTA PÚBLICA DE INGRESOS Y EGRESOS
 DECLARACIONES DE SOBRE ERRORES
 ACTUALIZACIÓN DEL PADRÓN DE CONTRIBUYENTES

INTEGRACION DE INGRESOS:
 ENTREGA DE INFORMES TRIMESTRALES
 DECLARACION DE ISR
 DECLARACIONES DE SERVICIOS AMBIENTALES





MUNICIPIO DE AYAPANGO

PBRM-01d FICHA TECNICA DE DISEÑO DE INDICADORES ESTRATEGICOS O DE GESTION 2024

PILAR DE DESARROLLO / EJE TRANSVERSAL: Eje transversal II: Gobierno Moderno, Capaz y Responsable

TEMA DE DESARROLLO: Finanzas públicas sanas

PROGRAMA PRESUPUESTARIO: 01050202 Fortalecimiento de los ingresos

PROYECTO: 010502020101 Captación y recaudación de ingresos

010502020401 Registro y control de caja y tesorería

OBJETIVO DEL PROGRAMA PRESUPUESTARIO: Incluye acciones que permitan elevar la calidad, capacidad y equidad tributaria, con seguridad jurídica, transparencia y simplificación de trámites para el contribuyente, desarrollando un régimen fiscal que amplía la base de contribuyentes e intensificando las acciones de control para el cumplimiento de las obligaciones tributarias que eviten la elusión y evasión fiscal.

DEPENDENCIA GENERAL: L00 TESORERIA

DEPENDENCIA AUXILIAR: 115 Ingresos, L00 Tesorería

Numero: NA 1.1

ESTRUCTURA DEL INDICADOR

NOMBRE DEL INDICADOR: Tasa de variación en los predios actualizados en el semestre.

FÓRMULA DEL CÁLCULO: ((Número de predios actualizados en el semestre actual/total de predios actualizados en el semestre anterior)-1)*100

INTERPRETACIÓN: predios actualizados en el semestre.

DIMENSIÓN QUE ATENDE: Eficiencia

FACTOR DE COMPARACIÓN: predios actualizados en el semestre.

DESCRIPCIÓN DEL FACTOR DE COMPARACIÓN: predios actualizados en el semestre.

LÍNEA BASE: predios actualizados en el semestre.

FRECUENCIA DE MEDICIÓN: Semestral
TIPO DE INDICADOR: Gestión

CALENDARIZACIÓN TRIMESTRAL

| VARIABLES DEL INDICADOR | UNIDAD DE MEDIDA | TIPO DE OPERACION | TRIMESTRES | | | | META ANUAL |
|-------------------------------------------------------|-------------------|-------------------|------------|--------|--------|--------|------------|
| | | | TRIM 1 | TRIM 2 | TRIM 3 | TRIM 4 | |
| Número de predios actualizados en el semestre actual | Número de predios | Sumable | 0.00 | 49.00 | 0.00 | 49.00 | 98.00 |
| Total de predios actualizados en el semestre anterior | Número de predios | Sumable | 0.00 | 49.00 | 0.00 | 49.00 | 98.00 |
| RESULTADO ESPERADO | | | 0.00 | 0.00 | 0.00 | 0.00 | 0.00 |


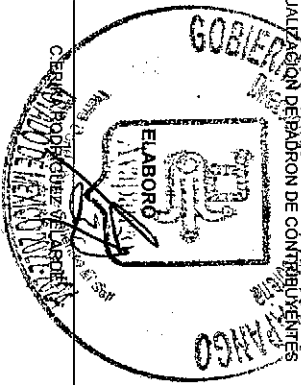
DESCRIPCIÓN DE LA META ANUAL: predios actualizados en el semestre.

MEDIOS DE VERIFICACIÓN: Reporte emitido por sistema de gestión catastral y sistema de recaudación local.

METAS DE ACTIVIDADES RELACIONADAS Y AVANCE

COBRO DE INGRESOS
 ENTREGA DEL PRESUPUESTO DE INGRESOS Y EGRESOS
 ENTREGA DE LA CUENTA PÚBLICA DEL EJERCICIO
 DECLARACIÓN DE 3% SOBREFIROSACIONES
 ACTUALIZACIÓN DE PADRON DE CONTRIBUYENTES

INTEGRACION DE INGRESOS
 ENTREGA DE INFORMES TRIMESTRALES
 DECLARACION DE ISR
 DECLARACIONES DE SERVICIOS AMBIENTALES





MUNICIPIO DE AVAPANGO

PbRM-01d FICHA TECNICA DE DISEÑO DE INDICADORES ESTRATEGICOS O DE GESTION 2024

PILAR DE DESARROLLO / EJE TRANSVERSAL: Eje transversal II: Gobierno Moderno, Capaz y Responsable

TEMA DE DESARROLLO: Finanzas publicas sanas

PROGRAMA PRESUPUESTARIO: 01050202 Fortalecimiento de los ingresos

PROYECTO: 010502020101 Captación y recaudación de ingresos

010502020401 Registro y control de caja y tesorería

OBJETIVO DEL PROGRAMA PRESUPUESTARIO: Incluye acciones que permitan elevar la calidad, capacidad y equidad tributaria, con seguridad jurídica, transparencia y simplificación de trámites para el contribuyente, desarrollando un régimen fiscal que amplíe la base de contribuyentes e intensificando las acciones de control para el cumplimiento de las obligaciones tributarias que eviten la elusión y evasión fiscal.

DEPENDENCIA GENERAL: L00 TESORERIA

DEPENDENCIA AUXILIAR: 115 Ingresos; L00 Tesorería

ESTRUCTURA DEL INDICADOR

Numero NA 1.2 Porcentaje de campañas de difusión de los apoyos, subsidios fiscales y exhortación al pago puntual efectuadas.

NOMBRE DEL INDICADOR: (Número de campañas de difusión de los apoyos, subsidios fiscales y exhortación al pago puntual efectuadas / Campañas de difusión programadas) *100

FÓRMULA DEL CÁLCULO: campañas de difusión de los apoyos, subsidios fiscales y exhortación al pago puntual efectuadas.

INTERPRETACIÓN: Eficiencia

DIMENSIÓN QUE ATIENDE: campañas de difusión

FACTOR DE COMPARACIÓN: campañas de difusión de los apoyos, subsidios fiscales y exhortación al pago puntual efectuadas.

DESCRIPCIÓN DEL FACTOR DE COMPARACIÓN: campañas de difusión de los apoyos, subsidios fiscales y exhortación al pago puntual efectuadas.

LÍNEA BASE campañas de difusión de los apoyos, subsidios fiscales y exhortación al pago puntual efectuadas.

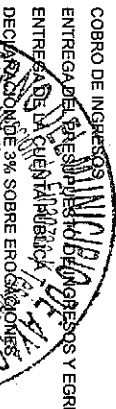
CALENDARIZACIÓN TRIMESTRAL

| VARIABLES DEL INDICADOR | UNIDAD DE MEDIDA | TIPO DE OPERACION | TRIM 1 | TRIM 2 | TRIM 3 | TRIM 4 | META ANUAL |
|-----------------------------------------------------------------------------------------------------------|----------------------|-------------------|--------|--------|--------|--------|------------|
| Número de campañas de difusión de los apoyos, subsidios fiscales y exhortación al pago puntual efectuadas | campañas de difusión | Sumable | 1.00 | 1.00 | 1.00 | 1.00 | 4.00 |
| Campañas de difusión programadas | campañas de difusión | Sumable | 1.00 | 1.00 | 1.00 | 1.00 | 4.00 |
| RESULTADO ESPERADO | | | 100.00 | 100.00 | 100.00 | 100.00 | 100.00 |

DESCRIPCIÓN DE LA META ANUAL: campañas de difusión


MEDIOS DE VERIFICACIÓN: Registro de campañas efectuadas.

METAS DE ACTIVIDADES RELACIONADAS Y AVANCE
 COBRO DE INGRESOS
 ENTREGA DE PRESUPUESTO DE INGRESOS Y EGRESOS
 ENTREGA DE LA CUENTA ANUAL
 DECLARACION DE 3% SOBRE EROSIONES
 ACTUACION DE PADRON DE CONTRIBUYENTES




GOBIERNO MUNICIPAL DE AVAPANGO
 DIRECCION DE LA ADMINISTRACION FINANCIERA

C. ERIN RODRIGUEZ VELARDE



GOBIERNO MUNICIPAL DE AVAPANGO
 DIRECCION DE LA ADMINISTRACION FINANCIERA

C. ERIN RODRIGUEZ VELARDE



MUNICIPIO DE AYAPANGO

PBRM-01d FICHA TECNICA DE DISEÑO DE INDICADORES ESTRATEGICOS O DE GESTION 2024

PILAR DE DESARROLLO / EJE TRANSVERSAL: Eje transversal II: Gobierno Moderno, Capaz y Responsable

TEMA DE DESARROLLO: Finanzas publicas sanas

PROGRAMA PRESUPUESTARIO: 01050202 Fortalecimiento de los ingresos

PROYECTO: 010502020101 Captación y recaudación de ingresos

010502020401 Registro y control de caja y tesorería

OBJETIVO DEL PROGRAMA PRESUPUESTARIO: Incluye acciones que permitan elevar la calidad, capacidad y equidad tributaria, con seguridad jurídica, transparencia y simplificación de trámites para el contribuyente, desarrollando un régimen fiscal que amplíe la base de contribuyentes e intensificando las acciones de control para el cumplimiento de las obligaciones tributarias que eviten la elusión y evasión fiscal.

DEPENDENCIA GENERAL: L00 TESORERIA
DEPENDENCIA AUXILIAR: 115 Ingresos, L00 Tesorería

ESTRUCTURA DEL INDICADOR

Numero: NA 1.3 Porcentaje de convenios suscritos con el gobierno estatal para el cobro de ingresos municipales.

NOMBRE DEL INDICADOR: (Convenios vigentes suscritos con el gobierno del Estado/Convenios susceptibles de firmar con el gobierno del Estado)*100

FÓRMULA DEL CÁLCULO: convenios suscritos con el gobierno estatal para el cobro de ingresos municipales.

INTERPRETACIÓN: Eficiencia

DIMENSIÓN QUE ATIENDE: convenios suscritos con el gobierno estatal

FACTOR DE COMPARACIÓN: convenios suscritos con el gobierno estatal para el cobro de ingresos municipales.

DESCRIPCIÓN DEL FACTOR DE COMPARACIÓN: convenios suscritos con el gobierno estatal para el cobro de ingresos municipales.

LÍNEA BASE: convenios suscritos con el gobierno estatal para el cobro de ingresos municipales.

CALENDARIZACIÓN TRIMESTRAL

| VARIABLES DEL INDICADOR | UNIDAD DE MEDIDA | TIPO DE OPERACION | RESULTADO ESPERADO | | | | META ANUAL |
|-------------------------------------------------------------|------------------|-------------------|--------------------|---------------|---------------|---------------|---------------|
| | | | TRIM 1 | TRIM 2 | TRIM 3 | TRIM 4 | |
| Convenios vigentes suscritos con el gobierno del Estado | Convenios | Sumable | 1.00 | 1.00 | 1.00 | 1.00 | 4.00 |
| Convenios susceptibles de firmar con el gobierno del Estado | Convenios | Sumable | 1.00 | 1.00 | 1.00 | 1.00 | 4.00 |
| RESULTADO ESPERADO | | | 100.00 | 100.00 | 100.00 | 100.00 | 100.00 |

DESCRIPCIÓN DE LA META ANUAL: convenios suscritos con el gobierno estatal

MEDIOS DE VERIFICACIÓN: Convenios firmados.

METAS DE ACTIVIDADES RELACIONADAS Y AVANCE: COBRO DE INGRESOS



ENTREGA DEL PRESUPUESTO DE INGRESOS Y EGRESOS
 ENTREGA DE LA CUENTA PÚBLICA
 DECLARACIÓN DE 3% SOBRESERVAIONES
 ACTUALIZACIÓN DE PADRON DE CONTRIBUYENTES

INTEGRACION DE INGRESOS

ENTREGA DE INFORMES TRIMESTRALES

DECLARACION DE ISR

DECLARACIONES DE SERVICIOS AMBIENTALES





MUNICIPIO DE AVAPANGO

PBRM-01d FICHA TECNICA DE DISEÑO DE INDICADORES ESTRATEGICOS O DE GESTION 2024

PILAR DE DESARROLLO / EJE TRANSVERSAL: Eje transversal II: Gobierno Moderno, Capaz y Responsable
TEMA DE DESARROLLO: Finanzas públicas sanas
PROGRAMA PRESUPUESTARIO: 01050202 Fortalecimiento de los ingresos
 010502020101 Captación y recaudación de ingresos
 010502020401 Registro y control de caja y tesorería
OBJETIVO DEL PROGRAMA PRESUPUESTARIO: Incluye acciones que permitan elevar la calidad, capacidad y equidad tributaria, con seguridad jurídica, transparencia y simplificación de trámites para el contribuyente, desarrollando un régimen fiscal que amplíe la base de contribuyentes e intensificando las acciones de control para el cumplimiento de las obligaciones tributarias que eviten la elusión y evasión fiscal.

DEPENDENCIA GENERAL: L00 TESORERIA
DEPENDENCIA AUXILIAR: 115 Ingresos, L00 Tesorería



ESTRUCTURA DEL INDICADOR

Numero: NA 1.4
NOMBRE DEL INDICADOR: Tasa de variación de las cajas móviles instaladas.
FÓRMULA DEL CÁLCULO: (Número de cajas móviles instaladas en el ejercicio fiscal actual/Total de cajas móviles instaladas en el ejercicio fiscal anterior)-1)*100
INTERPRETACIÓN:
DIMENSIÓN QUE ATENDE: Eficiencia
FACTOR DE COMPARACIÓN:
DESCRIPCIÓN DEL FACTOR DE COMPARACIÓN:
LÍNEA BASE

CALENDARIZACIÓN TRIMESTRAL

| VARIABLES DEL INDICADOR | UNIDAD DE MEDIDA | TIPO DE OPERACION | TRIM 1 | TRIM 2 | TRIM 3 | TRIM 4 | META ANUAL |
|-------------------------------------------------------------------|------------------|-------------------|--------|--------|--------|--------|------------|
| Número de cajas móviles instaladas en el ejercicio fiscal actual | | | 0.00 | 0.00 | 0.00 | 0.00 | 0.00 |
| Total de cajas móviles instaladas en el ejercicio fiscal anterior | | | 0.00 | 0.00 | 0.00 | 0.00 | 0.00 |
| RESULTADO ESPERADO | | | 0.00 | 0.00 | 0.00 | 0.00 | 0.00 |

DESCRIPCIÓN DE LA META ANUAL: na
MEIOS DE VERIFICACIÓN: Registros administrativos.
COBRO DE INGRESOS
ENTREGA DEL PRESUPUESTO DE INGRESOS Y EGRESOS
ENTREGA DE LA QUINCENAL DE INGRESOS
DECLARACIÓN DE LOS ERRORES DE LOS
ACTUACIONES DEL PADRON DE CONTRIBUYENTES



MUNICIPIO DE AYAPANGO

PBRM-01d FICHA TECNICA DE DISEÑO DE INDICADORES ESTRATEGICOS O DE GESTION 2024

PILAR DE DESARROLLO / EJE TRANSVERSAL: Eje transversal II: Gobierno Moderno, Capaz y Responsable

TEMA DE DESARROLLO: Finanzas públicas sanas

PROGRAMA PRESUPUESTARIO: 01050202 Fortalecimiento de los ingresos

PROYECTO: 010502020101 Captación y recaudación de ingresos

010502020401 Registro y control de caja y tesorería

OBJETIVO DEL PROGRAMA PRESUPUESTARIO:

Incluye acciones que permitan elevar la calidad, capacidad y equidad tributaria, con seguridad jurídica, transparencia y simplificación de trámites para el contribuyente, desarrollando un régimen fiscal que amplíe la base de contribuyentes e intensificando las acciones de control para el cumplimiento de las obligaciones tributarias que eviten la elusión y evasión fiscal.

DEPENDENCIA GENERAL: L00 TESORERIA

DEPENDENCIA AUXILIAR: 115 Ingresos, L00 Tesorería

Numero: NA 2.1

ESTRUCTURA DEL INDICADOR

NOMBRE DEL INDICADOR: Tasa de variación en los registros de los padrones de cobro.

FÓRMULA DEL CÁLCULO: ((Número de registros en los padrones del trimestre del año actual/Total de registros en los padrones del trimestre del año anterior)-1)*100

INTERPRETACIÓN: registros de los padrones de cobro.

DIMENSIÓN QUE ATIENDE: Eficiencia

FACTOR DE COMPARACIÓN: registros de los padrones de cobro.

FRECUENCIA DE MEDICIÓN: Trimestral
TIPO DE INDICADOR: Gestión

DESCRIPCIÓN DEL FACTOR DE COMPARACIÓN: registros de los padrones de cobro.

LÍNEA BASE: registros de los padrones de cobro.

CALENDARIZACIÓN TRIMESTRAL

| VARIABLES DEL INDICADOR | UNIDAD DE MEDIDA | TIPO DE OPERACION | TRIM 1 | TRIM 2 | TRIM 3 | TRIM 4 | META ANUAL |
|-------------------------------------------------------------------|------------------|-------------------|--------|--------|--------|--------|------------|
| Número de registros en los padrones del trimestre del año actual | registros | Sumable | 1.00 | 1.00 | 1.00 | 1.00 | 4.00 |
| Total de registros en los padrones del trimestre del año anterior | registros | Sumable | 1.00 | 1.00 | 1.00 | 1.00 | 4.00 |
| RESULTADO ESPERADO | | | 0.00 | 0.00 | 0.00 | 0.00 | 0.00 |

DESCRIPCIÓN DE LA META ANUAL: registros de los padrones de cobro.

MEDIOS DE VERIFICACIÓN: Reporte emitido por el sistema de cobro local.

METAS DE ACTIVIDADES RELACIONADAS Y AVANCE: COBRO DE INGRESOS

ENTREGA DEL PRESUPUESTO DE INGRESOS Y EGRESOS

DECLARACIÓN DE SOBRESERVOCIONES



ACTIVACIÓN DE PADRON DE CONTRIBUYENTES

INTEGRACION DE INGRESOS

ENTREGA DE INFORMES TRIMESTRALES

DECLARACION DE ISR

DECLARACIONES DE SERVICIOS AMBIENTALES





MUNICIPIO DE AVAPANGO

PBRM-01d FICHA TÉCNICA DE DISEÑO DE INDICADORES ESTRATEGICOS O DE GESTION 2024

PILAR DE DESARROLLO / EJE TRANSVERSAL: Eje transversal II: Gobierno Moderno, Capaz y Responsable

TEMA DE DESARROLLO: Finanzas públicas sanas

PROGRAMA PRESUPUESTARIO: 01050202 Fortalecimiento de los ingresos

PROYECTO: 010502020101 Captación y recaudación de ingresos

010502020401 Registro y control de caja y tesorería

OBJETIVO DEL PROGRAMA PRESUPUESTARIO: Incluye acciones que permitan elevar la calidad, capacidad y equidad tributaria, con seguridad jurídica, transparencia y simplificación de trámites para el contribuyente, desarrollando un régimen fiscal que amplíe la base de contribuyentes e intensificando las acciones de control para el cumplimiento de las obligaciones tributarias que eviten la elusión y evasión fiscal.

DEPENDENCIA GENERAL: L00 TESORERIA

DEPENDENCIA AUXILIAR: 115 Ingresos, L00 Tesorería

Numero NA 2.2

ESTRUCTURA DEL INDICADOR

NOMBRE DEL INDICADOR: Tasa de variación del número de contribuyentes detectados en situación fiscalizable.

FÓRMULA DEL CÁLCULO: ((Número de contribuyentes detectados en situación fiscalizable del trimestre actual/Total de contribuyentes detectados en situación fiscalizable en trimestre anterior)-1)*100

INTERPRETACIÓN: variación del número de contribuyentes detectados en situación fiscalizable.

DIMENSIÓN QUE ATIENDE: Eficiencia

FACTOR DE COMPARACIÓN: variación del número de contribuyentes

DESCRIPCIÓN DEL FACTOR DE COMPARACIÓN: variación del número de contribuyentes detectados en situación fiscalizable.

LINEA BASE: variación del número de contribuyentes detectados en situación fiscalizable.

CALENDARIZACIÓN TRIMESTRAL

| VARIABLES DEL INDICADOR | UNIDAD DE MEDIDA | TIPO DE OPERACION | TRIM 1 | TRIM 2 | TRIM 3 | TRIM 4 | META ANUAL |
|------------------------------------------------------------------------------------|---------------------------|-------------------|--------|--------|--------|--------|------------|
| Número de contribuyentes detectados en situación fiscalizable del trimestre actual | contribuyentes detectados | Sumable | 1.00 | 1.00 | 1.00 | 1.00 | 4.00 |
| Total de contribuyentes detectados en situación fiscalizable en trimestre anterior | contribuyentes detectados | Sumable | 1.00 | 1.00 | 1.00 | 1.00 | 4.00 |
| RESULTADO ESPERADO | | | 0.00 | 0.00 | 0.00 | 0.00 | 0.00 |



DESCRIPCIÓN DE LA META ANUAL: variación del número de contribuyentes

MEIOS DE VERIFICACIÓN: Registros administrativos.


METAS DE ACTIVIDADES RELACIONADAS Y AVANCE

COBRO DE INGRESOS
ENTREGA DE RESUMEN DE INGRESOS Y EGRESOS
ENTREGA DE DOCUMENTACIÓN
DECLARACIÓN DE 3% SOBRE EROSIONES
ACTUALIZACIÓN DE PADRÓN DE CONTRIBUYENTES

INTEGRACION DE INGRESOS
ENTREGA DE INFORMES TRIMESTRALES
DECLARACION DE ISR
DECLARACIONES DE SERVICIOS AMBIENTALES



C. ERIKA DOLORES CRUZ GOMEZ



MUNICIPIO DE AVAPANGO

PBRM-01d FICHA TECNICA DE DISEÑO DE INDICADORES ESTRATEGICOS O DE GESTION 2024

PILAR DE DESARROLLO / EJE TRANSVERSAL: Eje transversal II: Gobierno Moderno, Capaz y Responsable

TEMA DE DESARROLLO: Finanzas públicas sanas

PROGRAMA PRESUPUESTARIO: 01050202 Fortalecimiento de los ingresos

PROYECTO: 010502020101 Captación y recaudación de ingresos

010502020401 Registro y control de caja y tesorería

OBJETIVO DEL PROGRAMA PRESUPUESTARIO: Incluye acciones que permitan elevar la calidad, capacidad y equidad tributaria, con seguridad jurídica, transparencia y simplificación de trámites para el contribuyente, desarrollando un régimen fiscal que amplíe la base de contribuyentes e intensificando las acciones de control para el cumplimiento de las obligaciones tributarias que eviten la elusión y evasión fiscal.

DEPENDENCIA GENERAL: L00 TESORERIA
DEPENDENCIA AUXILIAR: 115 Ingresos, L00 Tesorería

ESTRUCTURA DEL INDICADOR

Numero: NA_23
Nombre del Indicador: Porcentaje de invitaciones de pago a contribuyentes morosos, omisos y remisos detectados.

Fórmula del Cálculo: (Número de invitaciones de pago a contribuyentes morosos, omisos y remisos entregadas/ Total de invitaciones expedidas)*100

Interpretación: Invitaciones de pago a contribuyentes morosos, omisos y remisos detectados.

Dimensión que atiende: Eficiencia

Frecuencia de Medición: Trimestral
Tipo de Indicador: Gestión

Factor de Comparación: Invitaciones de pago a contribuyentes morosos, omisos y remisos detectados.

Descripción del Factor de Comparación: Invitaciones de pago a contribuyentes morosos, omisos y remisos detectados.

CALENDARIZACIÓN TRIMESTRAL

| VARIABLES DEL INDICADOR | UNIDAD DE MEDIDA | TIPO DE OPERACION | TRIMESTRES | | | | META ANUAL |
|--------------------------------------------------------------------------------------|------------------------|-------------------|------------|--------|--------|--------|------------|
| | | | TRIM 1 | TRIM 2 | TRIM 3 | TRIM 4 | |
| Número de invitaciones de pago a contribuyentes morosos, omisos y remisos entregadas | invitaciones | Sumable | 0.00 | 13.00 | 0.00 | 13.00 | 26.00 |
| Total de invitaciones expedidas | Invitaciones expedidas | Sumable | 0.00 | 13.00 | 0.00 | 13.00 | 26.00 |
| RESULTADO ESPERADO | | | 0.00 | 100.00 | 0.00 | 100.00 | 100.00 |



DESCRIPCIÓN DE LA META ANUAL: Invitaciones de pago a contribuyentes


Medios de Verificación: Copia de las invitaciones emitidas.

Metas de Actividades Relacionadas y Avance: COBRO DE INGRESOS, ENTREGA DEL PRESUPUESTO DE INGRESOS Y EGRESOS, ENTREGA DE LA CANCELACIÓN DE DEUDA, DECLARACIÓN DE 3% SOBRE EROGACIONES, ACTUALIZACIÓN DE PRECIOS DE CONTRIBUYENTES

Acoses de recibo de las notificaciones.

INTEGRACION DE INGRESOS TRIMESTRALES, ENTREGA DE INFORMES TRIMESTRALES, DECLARACION DE ISR, DECLARACIONES DE SERVICIOS AMBIENTALES





MUNICIPIO DE AVAPANGO

PBRM-01d FICHA TECNICA DE DISEÑO DE INDICADORES ESTRATEGICOS O DE GESTION 2024

PILAR DE DESARROLLO / EJE TRANSVERSAL: Eje transversal II: Gobierno Moderno, Capaz y Responsable

TEMA DE DESARROLLO: Finanzas públicas sanas

PROGRAMA PRESUPUESTARIO: 01050202 Fortalecimiento de los ingresos

PROYECTO: 010502020101 Captación y recaudación de ingresos

010502020401 Registro y control de caja y tesorería

OBJETIVO DEL PROGRAMA PRESUPUESTARIO:

Incluye acciones que permitan elevar la calidad, capacidad y equidad tributaria, con seguridad jurídica, transparencia y simplificación de trámites para el contribuyente, desarrollando un régimen fiscal que amplíe la base de contribuyentes e intensificando las acciones de control para el cumplimiento de las obligaciones tributarias que eviten la elusión y evasión fiscal.

DEPENDENCIA GENERAL:

L00 TESORERIA

DEPENDENCIA AUXILIAR:

115 Ingresos, L00 Tesorería

Numero NA 2.4

ESTRUCTURA DEL INDICADOR

NOMBRE DEL INDICADOR: Porcentaje de créditos fiscales recuperados.

FÓRMULA DEL CÁLCULO: (Número de créditos fiscales recuperados/Total de créditos fiscales determinados)**100

INTERPRETACIÓN:

Eficiencia

FRECUENCIA DE MEDICIÓN: Trimestral

TIPO DE INDICADOR: Gestión

DESCRIPCIÓN DEL FACTOR DE COMPARACIÓN:

LÍNEA BASE

CALENDARIZACIÓN TRIMESTRAL

| VARIABLES DEL INDICADOR | UNIDAD DE MEDIDA | TIPO DE OPERACION | TRIM 1 | TRIM 2 | TRIM 3 | TRIM 4 | META ANUAL |
|-----------------------------------------|------------------|-------------------|--------|--------|--------|--------|------------|
| Numero de créditos fiscales recuperados | | | 0.00 | 0.00 | 0.00 | 0.00 | 0.00 |
| Total de créditos fiscales determinados | | | 0.00 | 0.00 | 0.00 | 0.00 | 0.00 |
| RESULTADO ESPERADO | | | 0.00 | 0.00 | 0.00 | 0.00 | 0.00 |



DESCRIPCIÓN DE LA META ANUAL: na


MEDIOS DE VERIFICACIÓN: Registros administrativos de las Polizas de ingresos. Reportes emitidos por el sistema contable.

METAS DE ACTIVIDADES RELACIONADAS Y AVANCE

COBRO DE INGRESOS
 ENTREGA DEL PRESUPUESTO DE INGRESOS Y EGRESOS
 ENTREGA DE LA CUENTA PÚBLICA DEL MUNICIPIO
 DECLARACIÓN DE % SOBRE ERRORES Y OMISSIONES
 ACTUALIZACIÓN DE PABRON DE CONTRIBUYENTES

INTEGRACION DE INGRESOS
 ENTREGA DE INFORMES TRIMESTRALES
 DECLARACIÓN DE ISR
 DECLARACIONES DE SERVICIOS AMBIENTALES





Presupuesto Basado en Resultados Municipal

MUNICIPIO DE AAPANGO

PBRM-01d FICHA TECNICA DE DISEÑO DE INDICADORES ESTRATEGICOS O DE GESTION 2024

PLAR DE DESARROLLO / EJE TRANSVERSAL:

Eje transversal II: Gobierno Moderno, Capaz y Responsable

TEMA DE DESARROLLO:

Gestión para Resultados y evaluación del desempeño

PROGRAMA PRESUPUESTARIO:

01050205 Planeación y presupuesto basado en resultados

PROYECTO:

010502050107 Planeación y evaluación para el desarrollo municipal

OBJETIVO DEL PROGRAMA PRESUPUESTARIO:

Incluye las acciones y procedimientos necesarios para desarrollar y fortalecer las fases para la planeación, programación, presupuestación, seguimiento y evaluación programático-presupuestal, considerando las fases del registro contable - presupuestal y el correspondiente proceso de rendición de cuentas, adicionalmente, incluye los procedimientos de planeación y evaluación de los planes de desarrollo municipal, los programas regionales y sectoriales que de él deriven.

DEPENDENCIA GENERAL:

S00 UNIDAD DE INFORMACIÓN, PLANEACIÓN, PROGRAMACIÓN Y EVALUACIÓN

DEPENDENCIA AUXILIAR:

S00 UNIDAD DE PLANEACION

ESTRUCTURA DEL INDICADOR

Numero NF 1

Porcentaje de cumplimiento en la ejecución del Plan de Desarrollo Municipal

FÓRMULA DEL CÁLCULO:

(Objetivos, Estrategias y Líneas de acción contenidas en el PDM cumplidas / Total de Objetivos, Estrategias y Líneas de acción contenidas en el PDM) *100

INTERPRETACIÓN:

Cumplimiento en la ejecución del Plan de Desarrollo Municipal

DIMENSIÓN QUE ATIENDE:

Eficiencia

FACTOR DE COMPARACIÓN:

Cumplimiento en la ejecución del Plan de Desarrollo

DESCRIPCIÓN DEL FACTOR DE COMPARACIÓN:

Cumplimiento en la ejecución del Plan de Desarrollo Municipal

LÍNEA BASE

Cumplimiento en la ejecución del Plan de Desarrollo Municipal

CALENDARIZACIÓN TRIMESTRAL

| VARIABLES DEL INDICADOR | UNIDAD DE MEDIDA | TIPO DE OPERACION | RESULTADO ESPERADO | | | | META ANUAL |
|--------------------------------------------------------------------------|--------------------------------|-------------------|--------------------|--------|--------|--------|------------|
| | | | TRIM 1 | TRIM 2 | TRIM 3 | TRIM 4 | |
| Objetivos, Estrategias y Líneas de acción contenidas en el PDM cumplidas | Objetivos, Estrategias y Línea | Sumable | 0.00 | 0.00 | 0.00 | 550.00 | 550.00 |
| Total de Objetivos, Estrategias y Líneas de acción contenidas en el PDM | Total de Objetivos, Estrategia | Sumable | 0.00 | 0.00 | 0.00 | 550.00 | 550.00 |
| | | | 0.00 | 0.00 | 0.00 | 100.00 | 100.00 |

DESCRIPCIÓN DE LA META ANUAL:


Cumplimiento en la ejecución del Plan de Desarrollo Municipal

MEDIOS DE VERIFICACIÓN:


Informe de resultados.

METAS DE ACTIVIDADES RELACIONADAS Y AVANCE

REVISIÓN DEL PLAN DE DESARROLLO
 BRINDAR ASESORÍAS EN MATERIA DEL SISTEMA DE EVALUACIÓN DEL DESEMPEÑO A LO
 SEGUIMIENTO DE METAS E INDICADORES
 EVALUACIÓN DEL PLAN DE DESARROLLO
 SESIÓN COP/ADEMUN
 SESIONES COMITÉ
 ELABORACIÓN DEL INFORME DE GOBIERNO



ELABORAR Y PUBLICAR EL PAE
 INTEGRAR EXPEDIENTE CON LA INFORMACIÓN SOLICITADA por IGCEM
 EVALUACIÓN TRIMESTRAL
 EVALUACIONES PAE
 EVALUACIÓN Y DIAGNÓSTICO INAFED
 SESIONES COMITÉ LAJAGENDA030
 INTERGAR INFORMACIÓN PARA LA CUENTA PÚBLICA





MUNICIPIO DE AVARANGO

PBRM-01d FICHA TECNICA DE DISEÑO DE INDICADORES ESTRATEGICOS O DE GESTION 2024

PILAR DE DESARROLLO / EJE TRANSVERSAL: Eje transversal II: Gobierno Moderno, Capaz y Responsable
TEMA DE DESARROLLO: Gestion para Resultados y evaluación del desempeño
PROGRAMA PRESUPUESTARIO: 01050205 Planeación y presupuesto basado en resultados
 010502050107 Planeación y evaluación para el desarrollo municipal
PROYECTO: 010502050107 Planeación y evaluación para el desarrollo municipal
OBJETIVO DEL PROGRAMA PRESUPUESTARIO: Incluye las acciones y procedimientos necesarios para desarrollar y fortalecer las fases para la planeación, programación, presupuestación, seguimiento y evaluación programático-presupuestal, considerando las fases del registro contable - presupuestal y el correspondiente proceso de rendición de cuentas, adicionalmente incluye los procedimientos de planeación y evaluación de los planes de desarrollo municipal, los programas regionales y sectoriales que de él deriven.
DEPENDENCIA GENERAL: S00 UNIDAD DE INFORMACION, PLANEACION, PROGRAMACION Y EVALUACION
DEPENDENCIA AUXILIAR: S00 UNIDAD DE PLANEACION

ESTRUCTURA DEL INDICADOR

Numero NP 1
NOMBRE DEL INDICADOR: Porcentaje de cumplimiento de obras y acciones del Plan de Desarrollo Municipal.
FÓRMULA DEL CÁLCULO: (Obras y acciones contenidas en el PDM cumplidas/Total de Obras y acciones contenidas en el PDM) *100
INTERPRETACIÓN: cumplimiento de obras y acciones del Plan de Desarrollo Municipal.
DIMENSION QUE ATIENDE: Eficiencia
FACTOR DE COMPARACIÓN: cumplimiento de obras y acciones
DESCRIPCIÓN DEL FACTOR DE COMPARACIÓN: cumplimiento de obras y acciones del Plan de Desarrollo Municipal.
LÍNEA BASE: cumplimiento de obras y acciones del Plan de Desarrollo Municipal.

CALENDARIZACION TRIMESTRAL

| VARIABLES DEL INDICADOR | UNIDAD DE MEDIDA | TIPO DE OPERACION | TRIM 1 | TRIM 2 | TRIM 3 | TRIM 4 | META ANUAL |
|-------------------------------------------------|-----------------------------|-------------------|--------|--------|--------|--------|------------|
| Obras y acciones contenidas en el PDM cumplidas | Obras y acciones contenidas | Sumable | 0.00 | 0.00 | 0.00 | 220.00 | 220.00 |
| Total de Obras y acciones contenidas en el PDM | Obras y acciones contenidas | Sumable | 0.00 | 0.00 | 0.00 | 220.00 | 220.00 |
| RESULTADO ESPERADO | | | 0.00 | 0.00 | 0.00 | 100.00 | 100.00 |

DESCRIPCIÓN DE LA META ANUAL: cumplimiento de obras y acciones del Plan de Desarrollo Municipal.

MEDIOS DE VERIFICACIÓN: Reporte de proyectos presupuestados.

METAS DE ACTIVIDADES RELACIONADAS Y AVANCE
 REVISION DEL PLAN DE DESARROLLO
 BRINDAR ASESORIAS EN MATERIA DEL SISTEMA DE EVALUACION DEL DESEMPEÑO A LO
 SEGUIMIENTO DE METAS INDICADORAS
 EVALUACION DEL PLAN DE DESARROLLO
 SESION COPLADEMUN
 SESIONES COMIUNO
 ELABORACION DEL INFORME DE GOBIERNO

ELABORO
 C.ERIKA DOLORES CRUZ GOMEZ

VALIDO
 C.ERIKA DOLORES CRUZ GOMEZ

ELABORAR Y PUBLICAR EL PAE INTEGRAR EXPEDIENTE CON LA INFORMACION SOLICITADA POR IGCEM EVALUACION TRIMESTRAL EVALUACIONES PAE EVALUACION Y DIAGNOSTICO INAFED SESIONES COMITE LA AGENDA 2024 INTERGAR INFORMACION PARA LA CUENTA PUBLICA



Manual para la Planeación, Programación y Presupuesto de Egresos Municipal 2024

Presupuesto Basado en Resultados Municipal

MUNICIPIO DE AVAPANGO

PBRM-01d FICHA TECNICA DE DISEÑO DE INDICADORES ESTRATEGICOS O DE GESTION 2024

PLAR DE DESARROLLO / EJE TRANSVERSAL: Eje transversal II: Gobierno Moderno, Capaz y Responsable
TEMA DE DESARROLLO: Gestión para Resultados y evaluación del desempeño
PROGRAMA PRESUPUESTARIO: 01050205 Planeación y presupuesto basado en resultados
PROYECTO: 010502050107 Planeación y evaluación para el desarrollo municipal
OBJETIVO DEL PROGRAMA PRESUPUESTARIO: Incluye las acciones y procedimientos necesarios para desarrollar y fortalecer las fases para la planeación, programación, presupuestación, seguimiento y evaluación programático-presupuestal, considerando las fases del registro contable - presupuestal y el correspondiente proceso de rendición de cuentas, adicionalmente, incluye los procedimientos de planeación y evaluación de los planes de desarrollo municipal, los programas regionales y sectoriales que de él deriven.
DEPENDENCIA GENERAL: S00 UNIDAD DE INFORMACIÓN, PLANEACIÓN, PROGRAMACIÓN Y EVALUACIÓN
DEPENDENCIA AUXILIAR: S00 UNIDAD DE PLANEACION

ESTRUCTURA DEL INDICADOR

Numero: NC 1
NOMBRE DEL INDICADOR: Porcentaje de matrices de indicadores de resultados bajo la MML adoptadas.
FÓRMULA DEL CÁLCULO: (Matrices de indicadores por resultados adoptadas por el municipio/Matrices de indicadores por resultados aprobadas)*100
INTERPRETACIÓN: matrices de indicadores de resultados bajo la MML adoptadas.
DIMENSIÓN QUE ATIENDE: Eficiencia
FACTOR DE COMPARACIÓN: matrices de indicadores de resultados bajo la MML
DESCRIPCIÓN DEL FACTOR DE COMPARACIÓN: matrices de indicadores de resultados bajo la MML adoptadas.
LÍNEA BASE: matrices de indicadores de resultados bajo la MML adoptadas.

CALENDARIZACIÓN TRIMESTRAL

| VARIABLES DEL INDICADOR | UNIDAD DE MEDIDA | TIPO DE OPERACION | RESULTADO ESPERADO | | | | META ANUAL |
|-------------------------------------------------------------------|-------------------------|---------------------------|--------------------|--------|--------|--------|------------|
| | | | TRIM 1 | TRIM 2 | TRIM 3 | TRIM 4 | |
| Matrices de indicadores por resultados adoptadas por el municipio | Matrices de indicadores | Sumable | 0.00 | 0.00 | 0.00 | 40.00 | 40.00 |
| Matrices de indicadores por resultados aprobadas | Matrices de indicadores | Sumable | 0.00 | 0.00 | 0.00 | 40.00 | 40.00 |
| | | RESULTADO ESPERADO | 0.00 | 0.00 | 0.00 | 100.00 | 100.00 |

DESCRIPCIÓN DE LA META ANUAL: Matrices de indicadores por resultados adoptada
MEDIOS DE VERIFICACIÓN: Registros Administrativos.
METAS DE ACTIVIDADES RELACIONADAS Y AVANCE: REVISIÓN DEL PLAN DE DESARROLLO
 BRINDAR ASESORÍAS ENTAMBIERA DEL SISTEMA DE EVALUACIÓN DEL DESEMPEÑO A LO SEGUIMIENTO DE METAS E INDICADORES
 EVALUACIÓN DEL PLAN DE DESARROLLO
 SESIÓN COPLANDMIN
 SESIONES COMITÉ
 ELABORACIÓN DEL INFORME DE GOBIERNO

ELABORAR Y PUBLICAR EL PAE
 INTEGRAR EXPEDIENTE CON LA INFORMACIÓN SOLICITADA por IGECEM
 EVALUACION TRIMESTRAL
 EVALUACIONES PAE
 EVALUACION Y DIAGNOSTICO INAFEE
 SESIONES COMITÉ LA AGENDA 2024
 INTERGAR INFORMACION PARA LA CUENTA PUBLICA

ELABORO

C. ERIKA DOLÓRES CRUZ GÓMEZ

VALIDO

C. ERIKA DOLÓRES CRUZ GÓMEZ



MUNICIPIO DE AVAPANGO

PbRM-01d FICHA TECNICA DE DISEÑO DE INDICADORES ESTRATEGICOS O DE GESTION 2024

PLAR DE DESARROLLO / EJE TRANSVERSAL: Eje transversal II: Gobierno Moderno, Capaz y Responsable
TEMA DE DESARROLLO: Gestión para Resultados y evaluación del desempeño
PROGRAMA PRESUPUESTARIO: 01050205 Planeación y presupuesto basado en resultados
PROYECTO: 010502050107 Planeación y evaluación para el desarrollo municipal

OBJETIVO DEL PROGRAMA PRESUPUESTARIO: Incluye las acciones y procedimientos necesarios para desarrollar y fortalecer las fases para la planeación, programación, presupuestación, seguimiento y evaluación programático-presupuestal, considerando las fases del registro contable - presupuestal y el correspondiente proceso de rendición de cuentas, adicionalmente, incluye los procedimientos de planeación y evaluación de los planes de desarrollo municipal, los programas regionales y sectoriales que de él deriven.
DEPENDENCIA GENERAL: S00 UNIDAD DE INFORMACIÓN, PLANEACIÓN, PROGRAMACIÓN Y EVALUACIÓN
DEPENDENCIA AUXILIAR: S00 UNIDAD DE PLANEACION

ESTRUCTURA DEL INDICADOR

Numero: NC 2
NOMBRE DEL INDICADOR: Porcentaje de asesorías brindadas en materia del Sistema de Evaluación del Desempeño Municipal.
FÓRMULA DEL CÁLCULO: (Total de asesorías brindadas en materia del SED / Total de asesorías solicitadas en materia del SED) *100
INTERPRETACIÓN: asesorías brindadas en materia del Sistema de Evaluación del Desempeño Municipal.
DIMENSIÓN QUE ATIENDE: Eficiencia
FACTOR DE COMPARACIÓN: asesorías brindadas en materia del Sistema de Evaluación del Desempeño Municipal.
DESCRIPCIÓN DEL FACTOR DE COMPARACIÓN: asesorías brindadas en materia del Sistema de Evaluación del Desempeño Municipal.
LÍNEA BASE: asesorías brindadas en materia del Sistema de Evaluación del Desempeño Municipal.



FRECUENCIA DE MEDICIÓN: Trimestral
TIPO DE INDICADOR: Gestión


CALENDARIZACIÓN TRIMESTRAL

| VARIABLES DEL INDICADOR | UNIDAD DE MEDIDA | TIPO DE OPERACION | TRIM 1 | TRIM 2 | TRIM 3 | TRIM 4 | META ANUAL |
|---------------------------------------------------|---------------------|-------------------|--------|--------|--------|--------|------------|
| Total de asesorías brindadas en materia del SED | asesorías brindadas | Sumable | 20.00 | 20.00 | 20.00 | 20.00 | 80.00 |
| Total de asesorías solicitadas en materia del SED | asesorías brindadas | Sumable | 20.00 | 20.00 | 20.00 | 20.00 | 80.00 |
| RESULTADO ESPERADO | | | 100.00 | 100.00 | 100.00 | 100.00 | 100.00 |

DESCRIPCIÓN DE LA META ANUAL: asesorías brindadas en materia del Sistema de Evaluación del Desempeño Municipal.
MEDIOS DE VERIFICACIÓN: Registros Administrativos.
REVISIÓN DEL PLAN DE DESARROLLO: REVISIÓN DEL PLAN DE DESARROLLO
BRINDAR ASESORÍAS EN MATERIA DEL SISTEMA DE EVALUACIÓN DEL DESEMPEÑO A LO SEGUIMIENTO DE METAS DE INDICADORES: SEGUIMIENTO DE METAS DE INDICADORES
EVALUACIÓN DEL PLAN DE DESARROLLO: EVALUACION DEL PLAN DE DESARROLLO
SESION COP. ADEMUN: SESION COP. ADEMUN
SESIONES COMUNPO: SESIONES COMUNPO
ELABORACION DE INFORME DE GOBIERNO: ELABORACION DE INFORME DE GOBIERNO

ELABORAR Y PUBLICAR EL PAE: ELABORAR Y PUBLICAR EL PAE
INTEGRAR EXPEDIENTE CON LA INFORMACION SOLICITADA: INTEGRAR EXPEDIENTE CON LA INFORMACION SOLICITADA por IGCEM





MUNICIPIO DE AVAPANGO

P6RM-01d FICHA TECNICA DE DISEÑO DE INDICADORES ESTRATEGICOS O DE GESTION 2024

PILAR DE DESARROLLO / EJE TRANSVERSAL: Eje transversal II: Gobierno Moderno, Capaz y Responsable
TEMA DE DESARROLLO: Gestión para Resultados y evaluación del desempeño
PROGRAMA PRESUPUESTARIO: 01050205 Planeación y presupuesto basado en resultados
PROYECTO: 010502050107 Planeación y evaluación para el desarrollo municipal
OBJETIVO DEL PROGRAMA PRESUPUESTARIO: Incluye las acciones y procedimientos necesarios para desarrollar y fortalecer las fases para la planeación, programación, presupuestación, seguimiento y evaluación programático-presupuestal, considerando las fases del registro contable - presupuestal y el correspondiente proceso de rendición de cuentas, adicionalmente, incluye los procedimientos de planeación y evaluación de los planes de desarrollo municipal, los programas regionales y sectoriales que de él deriven.
DEPENDENCIA GENERAL: S00 UNIDAD DE INFORMACIÓN, PLANEACIÓN, PROGRAMACIÓN Y EVALUACIÓN
DEPENDENCIA AUXILIAR: S00 UNIDAD DE PLANEACION

ESTRUCTURA DEL INDICADOR

Numero: NC 3
NOMBRE DEL INDICADOR: Porcentaje de cumplimiento en la elaboración y publicación del PAE.
FÓRMULA DEL CÁLCULO: (Elaboración y publicación del PAE / Documento programado a elaborar y publicar) *100
INTERPRETACIÓN: elaboración y publicación del PAE.
DIMENSIÓN QUE ATIENDE: Eficiencia
FACTOR DE COMPARACIÓN: elaboración y publicación del PAE.
DESCRIPCIÓN DEL FACTOR DE COMPARACIÓN: elaboración y publicación del PAE.
LÍNEA BASE: elaboración y publicación del PAE.

CALENDARIZACIÓN TRIMESTRAL

| VARIABLES DEL INDICADOR | UNIDAD DE MEDIDA | TIPO DE OPERACION | FRECUENCIA DE MEDICIÓN: | | | | TIPO DE INDICADOR: | TRIMESTRAL | META ANUAL |
|--------------------------------------------|------------------|-------------------|-------------------------|--------|--------|--------|--------------------|------------|------------|
| | | | TRIM 1 | TRIM 2 | TRIM 3 | TRIM 4 | | | |
| Elaboración y publicación del PAE | DOCUMENTO | Sumable | 0.00 | 1.00 | 0.00 | 1.00 | 2.00 | 2.00 | |
| Documento programado a elaborar y publicar | DOCUMENTO | Sumable | 0.00 | 1.00 | 0.00 | 1.00 | 2.00 | 2.00 | |
| RESULTADO ESPERADO | | | 0.00 | 100.00 | 0.00 | 100.00 | 100.00 | 100.00 | |

DESCRIPCIÓN DE LA META ANUAL: elaboración y publicación del PAE.
MEIOS DE VERIFICACIÓN: Registros Administrativos. Página de Internet.
METAS DE ACTIVIDADES RELACIONADAS Y AVANCE: REVISIÓN DEL PLAN DE DESARROLLO, BRINDAR ASESORÍAS EN MATERIA DEL SISTEMA DE EVALUACIÓN DEL DESEMPEÑO A LO SEGUIMIENTO DE METAS E INDICADORES, EVALUACIÓN DEL PLAN DE DESARROLLO, SESIÓN COPLANEACIÓN, SESIONES COMITÉ DE GOBIERNO, ELABORACIÓN DEL INFORME DE GOBIERNO.

ELABORAR Y PUBLICAR EL PAE: INTEGRAR EXPEDIENTE CON LA INFORMACIÓN SOLICITADA por IGCEM, EVALUACION TRIMESTRAL, EVALUACIONES PAE, EVALUACION Y DIAGNOSTICO, INAAED, SESIONES COMITE LA ACENDA 2030, INTERGAR INFORMACION PARA LA CUENTA PUBLICA.

VALIDO

ELABORADO: C. ERIKA DOLORES CRUZ GÓMEZ
VALIDADO: C. ERIKA DOLORES CRUZ GÓMEZ

TIPO DE FICHA: OSFEM
FECHA DE ELABORACIÓN: 29/02/2024
Hoja: 107 de 449



MUNICIPIO DE AYAPANGO

PBRM-01d FICHA TECNICA DE DISEÑO DE INDICADORES ESTRATEGICOS O DE GESTION 2024

PLAR DE DESARROLLO / EJE TRANSVERSAL: Eje transversal II: Gobierno Moderno, Capaz y Responsable
TEMA DE DESARROLLO: Gestión para Resultados y evaluación del desempeño
PROGRAMA PRESUPUESTARIO: 01050205 Planeación y presupuesto basado en resultados
PROYECTO: 010502050107 Planeación y evaluación para el desarrollo municipal
OBJETIVO DEL PROGRAMA PRESUPUESTARIO: Incluye las acciones y procedimientos necesarios para desarrollar y fortalecer las fases para la planeación, programación, presupuestación, seguimiento y evaluación programático-presupuestal, considerando las fases del registro contable - presupuestal y el correspondiente proceso de rendición de cuentas, adicionalmente, incluye los procedimientos de planeación y evaluación de los planes de desarrollo municipal, los programas regionales y sectoriales que de él deriven.
DEPENDENCIA GENERAL: S00 UNIDAD DE INFORMACIÓN, PLANEACIÓN, PROGRAMACIÓN Y EVALUACIÓN
DEPENDENCIA AUXILIAR: S00 UNIDAD DE PLANEACION

ESTRUCTURA DEL INDICADOR

Numero: NC 4
NOMBRE DEL INDICADOR: Porcentaje de informes de avances del Plan de Desarrollo Municipal presentados.
FÓRMULA DEL CÁLCULO: (Informes de avance del Plan de Desarrollo Municipal presentados / Informes de avance del Plan de Desarrollo Municipal programados) *100
INTERPRETACIÓN: Informes de avance del Plan de Desarrollo Municipal presentados.
DIMENSIÓN QUE ATIENDE: Eficiencia
FACTOR DE COMPARACIÓN: avance del Plan de Desarrollo Municipal
DESCRIPCIÓN DEL FACTOR DE COMPARACIÓN: Informes de avance del Plan de Desarrollo Municipal presentados.
LÍNEA BASE: Informes de avance del Plan de Desarrollo Municipal presentados.

CALENDARIZACION TRIMESTRAL

| VARIABLES DEL INDICADOR | UNIDAD DE MEDIDA | TIPO DE OPERACION | TRIM 1 | TRIM 2 | TRIM 3 | TRIM 4 | META ANUAL |
|-----------------------------------------------------------------|-------------------------------|--------------------|--------|--------|--------|--------|------------|
| Informes de avance del Plan de Desarrollo Municipal presentados | avance del Plan de Desarrollo | Sumable | 1.00 | 1.00 | 1.00 | 1.00 | 4.00 |
| Informes de avance del Plan de Desarrollo Municipal programados | avance del Plan de Desarrollo | Sumable | 1.00 | 1.00 | 1.00 | 1.00 | 4.00 |
| | | RESULTADO ESPERADO | 100.00 | 100.00 | 100.00 | 100.00 | 100.00 |

DESCRIPCIÓN DE LA META ANUAL: Informes de avance del Plan de Desarrollo Municipal presentados.

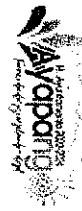
MEIOS DE VERIFICACIÓN: Registros Administrativos de Actas de sesión de COPLADEMUN e Informe de avance.

METAS DE ACTIVIDADES RELACIONADAS Y AVANCE: REVISIÓN DEL PLAN DE DESARROLLO, BRINDAR ASESORIAS EN MATERIA DEL SISTEMA DE EVALUACIÓN DEL DESEMPEÑO A LO SEGUIMIENTO DE METAS EN INDICADORES, EVALUACIÓN DEL PLAN DE DESARROLLO, SESIÓN COPLADEMUN, SESIONES COMITÉ DE GOBIERNO, ELABORACIÓN DEL INFORME DE GOBIERNO.

ELABORAR Y PUBLICAR EL PAE INTEGRAR EXPEDIENTE CON LA INFORMACION SOLICITADA por IGECEM EVALUACION TRIMESTRAL EVALUACIONES PAE EVALUACION Y DIAGNOSTICO INAFEBD SESIONES COMITÉ LA AGENDA 2030 INTERGAR INFORMACION PARA LA CUENTA PUBLICA

ELABORADO
 C.ERIKA DOLORES CRUZ GÓMEZ

VALIDO
 C.ERIKA DOLORES CRUZ GÓMEZ



MUNICIPIO DE AVAPANGO

PbRM-01d FICHA TECNICA DE DISEÑO DE INDICADORES ESTRATEGICOS O DE GESTION 2024

PILAR DE DESARROLLO / EJE TRANSVERSAL: Eje transversal II: Gobierno Moderno, Capaz y Responsable

TEMA DE DESARROLLO: Gestión para Resultados y evaluación del desempeño

PROGRAMA PRESUPUESTARIO: 01050205 Planeación y presupuesto basado en resultados

PROYECTO: 010502050107 Planeación y evaluación para el desarrollo municipal

OBJETIVO DEL PROGRAMA PRESUPUESTARIO: Incluye las acciones y procedimientos necesarios para desarrollar y fortalecer las fases para la planeación, programación, presupuestación, seguimiento y evaluación programático - presupuestal, considerando las fases del registro contable - presupuestal y el correspondiente proceso de rendición de cuentas, adicionalmente, incluye los procedimientos de planeación y evaluación de los planes de desarrollo municipal, los programas regionales y sectoriales que de él deriven.

DEPENDENCIA GENERAL: S00 UNIDAD DE INFORMACIÓN, PLANEACIÓN, PROGRAMACIÓN Y EVALUACIÓN
DEPENDENCIA AUXILIAR: S00 UNIDAD DE PLANEACION

ESTRUCTURA DEL INDICADOR

Numero NA 1.1 Porcentaje de alineación de formatos de PbRM en cumplimiento al Manual de Planeación, programación y presupuestación

NOMBRE DEL INDICADOR: (Formatos PbRM requisitados en alineación al Manual de Planeación, programación y Presupuestación vigente/Total de formatos PbRM manejados por ayuntamiento)*100

FÓRMULA DEL CÁLCULO: alineación de formatos de PbRM en cumplimiento al Manual de Planeación, programación y presupuestación

INTERPRETACIÓN: Eficiencia

DIMENSIÓN QUE ATIENDE: alineación de formatos de PbRM

FACTOR DE COMPARACIÓN: alineación de formatos de PbRM en cumplimiento al Manual de Planeación, programación y presupuestación

DESCRIPCIÓN DEL FACTOR DE COMPARACIÓN: alineación de formatos de PbRM en cumplimiento al Manual de Planeación, programación y presupuestación

CALENDARIZACIÓN TRIMESTRAL

| VARIABLES DEL INDICADOR | UNIDAD DE MEDIDA | TIPO DE OPERACION | TRIM 1 | TRIM 2 | TRIM 3 | TRIM 4 | META ANUAL |
|----------------------------------------------------------------------------------------------------------|------------------|-------------------|--------|--------|--------|--------|------------|
| | | | 10.00 | 10.00 | 10.00 | 10.00 | |
| Formatos PbRM requisitados en alineación al Manual de Planeación, programación y Presupuestación vigente | formatos de PbRM | Sumable | 10.00 | 10.00 | 10.00 | 10.00 | 40.00 |
| Total de formatos PbRM manejados por ayuntamiento | formatos de PbRM | Sumable | 10.00 | 10.00 | 10.00 | 10.00 | 40.00 |
| RESULTADO ESPERADO | | | 100.00 | 100.00 | 100.00 | 100.00 | 100.00 |


DESCRIPCIÓN DE LA META ANUAL: alineación de formatos de PbRM

MEDIOS DE VERIFICACIÓN: Expedientes de Formatos PbRM del ayuntamiento

METAS DE ACTIVIDADES RELACIONADAS Y AVANCE
REVISIÓN DEL PLAN DE DESARROLLO
BRINDAR ASESORÍAS EN MATERIA DEL SISTEMA DE EVALUACIÓN DEL DESEMPEÑO A LO
SEGUIMIENTO DE METAS E INDICADORES
EVALUACIÓN DE PLAN DE DESARROLLO
SESIONES DE COMITÉ
SESIONES DE COMITÉ
ELABORACIÓN DEL INFORME DE GOBIERNO

ELABORO
C. ERIKA DOLORES CRUZ GONZALEZ

VALIDO
C. ERIKA DOLORES CRUZ GONZALEZ



MUNICIPIO DE AYAPANGO

PBRM-01d FICHA TECNICA DE DISEÑO DE INDICADORES ESTRATEGICOS O DE GESTION 2024

PLAR DE DESARROLLO / EJE TRANSVERSAL: Eje transversal II: Gobierno Moderno, Capaz y Responsable

TEMA DE DESARROLLO: Gestión para Resultados y evaluación del desempeño

PROGRAMA PRESUPUESTARIO: 01050205 Planeación y presupuesto basado en resultados

PROYECTO: 010502050107 Planeación y evaluación para el desarrollo municipal

OBJETIVO DEL PROGRAMA PRESUPUESTARIO: Incluye las acciones y procedimientos necesarios para desarrollar y fortalecer las fases para la planeación, programación, presupuestación, seguimiento y evaluación programático-presupuestal, considerando las fases del registro contable - presupuestal y el correspondiente proceso de rendición de cuentas, adicionalmente, incluye los procedimientos de planeación y evaluación de los planes de desarrollo municipal, los programas regionales y sectoriales que de él deriven.

DEPENDENCIA GENERAL: S00 UNIDAD DE INFORMACIÓN, PLANEACIÓN, PROGRAMACIÓN Y EVALUACIÓN

DEPENDENCIA AUXILIAR: S00 UNIDAD DE PLANEACION

ESTRUCTURA DEL INDICADOR

Numero: NA 2.1

NOMBRE DEL INDICADOR: Porcentaje de asesorías en materia de indicadores de desempeño.

FÓRMULA DEL CÁLCULO: (Asesorías en materia de indicadores / Total de asesorías brindadas en materia del SEDM) * 100

INTERPRETACIÓN: asesorías en materia de indicadores de desempeño.

DIMENSIÓN QUE ATIENDE: Eficiencia

FACTOR DE COMPARACIÓN: asesorías en materia de indicadores de desempeño.

DESCRIPCIÓN DEL FACTOR DE COMPARACIÓN: asesorías en materia de indicadores de desempeño.

LÍNEA BASE: asesorías en materia de indicadores de desempeño.



CALENDARIZACION TRIMESTRAL


| VARIABLES DEL INDICADOR | UNIDAD DE MEDIDA | TIPO DE OPERACION | TRIM 1 | TRIM 2 | TRIM 3 | TRIM 4 | META ANUAL |
|--------------------------------------------------|------------------|-------------------|--------|--------|--------|--------|------------|
| Asesorías en materia de indicadores | Asesorías | Sumable | 1.00 | 1.00 | 1.00 | 1.00 | 4.00 |
| Total de asesorías brindadas en materia del SEDM | Asesorías | Sumable | 1.00 | 1.00 | 1.00 | 1.00 | 4.00 |
| RESULTADO ESPERADO | | | 100.00 | 100.00 | 100.00 | 100.00 | 100.00 |

DESCRIPCIÓN DE LA META ANUAL: asesorías en materia de indicadores de desempeño.

MEDIOS DE VERIFICACIÓN: Registros Administrativos

METAS DE ACTIVIDADES RELACIONADAS Y AVANCE: REVISIÓN DEL PLAN DE DESARROLLO
BRINDAR ASESORÍAS EN MATERIA DEL SISTEMA DE EVALUACIÓN DEL DESEMPEÑO ALTO
SEGUIMIENTO DE METAS E INDICADORES
EVALUACIÓN DEL PLAN DE DESARROLLO
SESION COPLADEMIUN
SESIONES COMALES
ELABORACION DEL INFORME DE GOBIERNO





Manual para la Planeación, Programación y Presupuesto de Egresos Municipal 2024

Presupuesto Basado en Resultados Municipal

MUNICIPIO DE APAPANGO

PBRM-01d FICHA TECNICA DE DISEÑO DE INDICADORES ESTRATEGICOS O DE GESTION 2024

PILAR DE DESARROLLO / EJE TRANSVERSAL: Eje transversal II: Gobierno Moderno, Capaz y Responsable

TEMA DE DESARROLLO: Gestión para Resultados y evaluación del desempeño

PROGRAMA PRESUPUESTARIO: 01050205 Planeación y presupuesto basado en resultados

PROYECTO: 010502050107 Planeación y evaluación para el desarrollo municipal

OBJETIVO DEL PROGRAMA PRESUPUESTARIO: Incluye las acciones y procedimientos necesarios para desarrollar y fortalecer las fases para la planeación, programación, presupuestación, seguimiento y evaluación programático-presupuestal, considerando las fases del registro contable - presupuestal y el correspondiente proceso de rendición de cuentas; adicionalmente, incluye los procedimientos de planeación y evaluación de los planes de desarrollo municipal, los programas regionales y sectoriales que de él deriven.

S00 UNIDAD DE INFORMACIÓN, PLANEACIÓN, PROGRAMACIÓN Y EVALUACIÓN

DEPENDENCIA AUXILIAR: S00 UNIDAD DE PLANEACION

Numero NA 2.2

NOMBRE DEL INDICADOR: Porcentaje de asesorías en materia de evaluaciones.

FÓRMULA DEL CÁLCULO: (Asesorías en materia de evaluaciones / Total de asesorías brindadas en materia del SEDM) * 100

INTERPRETACIÓN: asesorías en materia de evaluaciones.

DIMENSIÓN QUE ATIENDE: Eficiencia

FACTOR DE COMPARACIÓN: asesorías en materia de evaluaciones.

DESCRIPCIÓN DEL FACTOR DE COMPARACIÓN: asesorías en materia de evaluaciones.

LÍNEA BASE: asesorías en materia de evaluaciones.

ESTRUCTURA DEL INDICADOR

CALENDARIZACIÓN TRIMESTRAL

| VARIABLES DEL INDICADOR | UNIDAD DE MEDIDA | TIPO DE OPERACION | TRIM 1 | TRIM 2 | TRIM 3 | TRIM 4 | META ANUAL |
|--------------------------------------------------|------------------|-------------------|--------|--------|--------|--------|------------|
| Asesorías en materia de evaluaciones | asesorías | Sumable | 3.00 | 3.00 | 3.00 | 3.00 | 12.00 |
| Total de asesorías brindadas en materia del SEDM | asesorías | Sumable | 3.00 | 3.00 | 3.00 | 3.00 | 12.00 |
| RESULTADO ESPERADO | | | 100.00 | 100.00 | 100.00 | 100.00 | 100.00 |



DESCRIPCIÓN DE LA META ANUAL: asesorías en materia de evaluaciones.

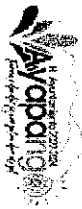
MEDIOS DE VERIFICACIÓN: Registros Administrativos

METAS DE ACTIVIDADES RELACIONADAS Y AVANCE: REVISIÓN DEL PLAN DE DESARROLLO BRINDAR ASESORÍAS EN MATERIA DE EVALUACION DEL DESEMPEÑO A LO SEGUIMIENTO DE METAS E INDICADORES EVALUACION DEL PLAN DE DESARROLLO SESION COPRODEEMUN SESIONES COMUNPO ELABORACION DEL INFORME DE GOBIERNO

ELABORAR Y PUBLICAR EL PAE INTEGRAR EXPEDIENTE CON LA INFORMACION SOLICITADA por IGECEN

EVALUACION TRIMESTRAL EVALUACIONES PAE PARA EL DESARROLLO EVALUACION Y DIAGNOSTICO INAFED. SESIONES COMITE DIAGNOSTICO 2024. INTERGAR INFORMACION PARA LA CUENTA PUBLICA





MUNICIPIO DE AVAPANGO

PBRM-01d FICHA TECNICA DE DISEÑO DE INDICADORES ESTRATEGICOS O DE GESTION 2024

PLAR DE DESARROLLO / EJE TRANSVERSAL: Eje transversal II: Gobierno Moderno, Capaz y Responsable

TEMA DE DESARROLLO: Gestión para Resultados y evaluación del desempeño

PROGRAMA PRESUPUESTARIO: 01050205 Planeación y presupuesto basado en resultados

PROYECTO: 010502050107 Planeación y evaluación para el desarrollo municipal

OBJETIVO DEL PROGRAMA PRESUPUESTARIO: Incluye las acciones y procedimientos necesarios para desarrollar y fortalecer las fases para la planeación, programación, presupuestación, seguimiento y evaluación programático-presupuestal, considerando las fases del registro contable - presupuestal y el correspondiente proceso de rendición de cuentas, adicionalmente, incluye los procedimientos de planeación y evaluación de los planes de desarrollo municipal, los programas regionales y sectoriales que de él deriven.

DEPENDENCIA GENERAL: S00 UNIDAD DE INFORMACIÓN, PLANEACIÓN, PROGRAMACIÓN Y EVALUACIÓN

DEPENDENCIA AUXILIAR: S00 UNIDAD DE PLANEACION

ESTRUCTURA DEL INDICADOR

Numero: NA 3.1

NOMBRE DEL INDICADOR: Porcentaje de cumplimiento de las evaluaciones señaladas en el PAE.

FÓRMULA DEL CÁLCULO: (Total de evaluaciones realizadas señaladas en el PAE / Total de evaluaciones señaladas en el PAE) *100

INTERPRETACIÓN: cumplimiento de las evaluaciones señaladas en el PAE.

DIMENSIÓN QUE ATIENDE: Eficiencia

FACTOR DE COMPARACIÓN: evaluaciones señaladas en el PAE

DESCRIPCIÓN DEL FACTOR DE COMPARACIÓN: cumplimiento de las evaluaciones señaladas en el PAE.

LÍNEA BASE: cumplimiento de las evaluaciones señaladas en el PAE.

CALENDARIZACIÓN TRIMESTRAL

| VARIABLES DEL INDICADOR | UNIDAD DE MEDIDA | TIPO DE OPERACION | TRIM 1 | TRIM 2 | TRIM 3 | TRIM 4 | META ANUAL |
|------------------------------------------------------|------------------|-------------------|--------|--------|--------|--------|------------|
| Total de evaluaciones realizadas señaladas en el PAE | evaluaciones | Sumable | 1.00 | 1.00 | 1.00 | 1.00 | 4.00 |
| Total de evaluaciones señaladas en el PAE | evaluaciones | Sumable | 1.00 | 1.00 | 1.00 | 1.00 | 4.00 |
| RESULTADO ESPERADO | | | 100.00 | 100.00 | 100.00 | 100.00 | 100.00 |

DESCRIPCIÓN DE LA META ANUAL: cumplimiento de las evaluaciones señaladas en el PAE.

MEDIOS DE VERIFICACIÓN: Registros Administrativos

METAS DE ACTIVIDADES RELACIONADAS Y AVANCE: REVISIÓN DEL PLAN DE DESARROLLO
BRINDAR ASESORÍAS EN MATERIA DEL SISTEMA DE EVALUACIÓN DEL DESEMPEÑO A LO SEGUIMIENTO DE METAS E INDICADORES.
EVALUACIÓN DEL PLAN DE DESARROLLO
SESION Y COPD DE MUM
SESIONES COMIUNO
ELABORACION DEL INFORME DE GOBIERNO
ELABORACION DEL INFORME DE GOBIERNO

ELABORAR Y PUBLICAR EL PLAN DE INFORMACIÓN SOLICITADA POR ISECEM
INTEGRAR EXPEDIENTE CON LA INFORMACIÓN SOLICITADA POR ISECEM
EVALUACION TRIMESTRAL
EVALUACIONES PAE
EVALUACION Y DIAGNOSTICO INAFED
SESIONES COMITE LA AGENDA 2030
INTERGAR INFORMACION PARA LA CUENTA PUBLICA

ELABORADO
C. ERINX DOLORES CRUZ SOMIER
Dirección
Teresa Domínguez Sigala

VALIDO
C. ERIKA DOLORES CRUZ SOMIER
Dirección
Teresa Domínguez Sigala



Sistema de Coordinación Hacendaria del Estado de México con sus Municipios
Manual para la Planeación, Programación y Presupuesto de Egresos Municipal 2024
 Presupuesto Basado en Resultados Municipal

MUNICIPIO DE AVAPANGO

PBRM-01d FICHA TECNICA DE DISEÑO DE INDICADORES ESTRATEGICOS O DE GESTION 2024

PLAR DE DESARROLLO / EJE TRANSVERSAL: Eje transversal II: Gobierno Moderno, Capaz y Responsable
TEMA DE DESARROLLO: Gestión para Resultados y evaluación del desempeño
PROGRAMA PRESUPUESTARIO: 01050205 Planeación y presupuesto basado en resultados
PROYECTO: 010502050107 Planeación y evaluación para el desarrollo municipal
OBJETIVO DEL PROGRAMA PRESUPUESTARIO: Incluye las acciones y procedimientos necesarios para desarrollar y fortalecer las fases para la planeación, programación, presupuestación, seguimiento y evaluación programático-presupuestal, considerando las fases del registro contable - presupuestal y el correspondiente proceso de rendición de cuentas, adicionalmente, incluye los procedimientos de planeación y evaluación de los planes de desarrollo municipal, los programas regionales y sectoriales que de él derivan.
DEPENDENCIA GENERAL: S00 UNIDAD DE INFORMACIÓN, PLANEACIÓN, PROGRAMACIÓN Y EVALUACIÓN
DEPENDENCIA AUXILIAR: S00 UNIDAD DE PLANEACION

Numero: NA 4.1
ESTRUCTURA DEL INDICADOR
NOMBRE DEL INDICADOR: Promedio de acuerdos cumplidos en sesiones del COPLADEMUN.
FÓRMULA DEL CÁLCULO: (Acuerdos del COPLADEMUN cumplidos/ Total de sesiones del COPLADEMUN realizadas)
INTERPRETACIÓN: acuerdos cumplidos en sesiones del COPLADEMUN.
DIMENSIÓN QUE ATIENDE: Eficiencia
FACTOR DE COMPARACIÓN: sesiones del COPLADEMUN.
DESCRIPCIÓN DEL FACTOR DE COMPARACIÓN: acuerdos cumplidos en sesiones del COPLADEMUN.
LÍNEA BASE: acuerdos cumplidos en sesiones del COPLADEMUN.

CALENDARIZACIÓN TRIMESTRAL

| VARIABLES DEL INDICADOR | UNIDAD DE MEDIDA | TIPO DE OPERACION | TRIM 1 | TRIM 2 | TRIM 3 | TRIM 4 | META ANUAL |
|---------------------------------------------|--------------------------|---------------------------|--------|--------|--------|--------|------------|
| Acuerdos del COPLADEMUN cumplidos | sesiones del COPLADEMUN. | Sumable | 0.00 | 1.00 | 0.00 | 1.00 | 2.00 |
| Total de sesiones del COPLADEMUN realizadas | sesiones del COPLADEMUN. | Sumable | 0.00 | 1.00 | 0.00 | 1.00 | 2.00 |
| | | RESULTADO ESPERADO | 0.00 | 1.00 | 0.00 | 1.00 | 1.00 |


DESCRIPCIÓN DE LA META ANUAL: sesiones del COPLADEMUN.

MEDIOS DE VERIFICACIÓN: Actas de sesión del COPLADEMUN
REVISIÓN DEL PLAN DE DESARROLLO
BRINDAR ASesorías EN MATERIA DEL SISTEMA DE EVALUACION DEL DESEMPEÑO A LO
SEGUIMIENTO DE METAS E INDICADORES
EVALUACION DEL PLAN DE DESARROLLO
SESION COPLADEMUN
SESIONES COMITÉS
ELABORACION DEL INFORME DE GOBIERNO

TIPO DE FICHA: OSFEM

FECHA DE ELABORACION: 29/02/2024

Hoja: 113 de 449



MUNICIPIO DE AVAPANGO

PBRM-01D FICHA TÉCNICA DE DISEÑO DE INDICADORES ESTRATEGICOS O DE GESTION 2024

PILAR DE DESARROLLO / EJE TRANSVERSAL: Eje transversal II: Gobierno Moderno, Capaz y Responsable

TEMA DE DESARROLLO: Gestión para Resultados y evaluación del desempeño.

PROGRAMA PRESUPUESTARIO: 01050206 Consolidación de la administración pública de resultados

PROYECTO: 010502060401 Simplificación y modernización de la administración pública

OBJETIVO DEL PROGRAMA PRESUPUESTARIO: Comprende el conjunto de actividades y herramientas para coadyuvar a que la actuación de los servidores públicos sea eficaz, eficiente y transparente, a fin de generar resultados con apego a los principios de legalidad, objetividad, profesionalismo, honradez, lealtad, imparcialidad, eficiencia, eficacia, equidad, transparencia, economía, integridad que permitan la toma de decisiones sobre la aplicación de los recursos públicos con el objeto de mejorar la calidad del gasto público y la rendición de cuentas.

DEPENDENCIA GENERAL: A00 PRESIDENCIA

DEPENDENCIA AUXILIAR: 101 Secretaría Técnica

Numero NF 1

NOMBRE DEL INDICADOR: Tasa de variación del gasto corriente.

FÓRMULA DEL CALCULO: $((\text{Gasto corriente del año actual} / \text{Gasto corriente en el año anterior}) - 1) * 100$

INTERPRETACIÓN: variación del gasto corriente.

DIMENSIÓN QUE ATIENDE: Eficiencia

FACTOR DE COMPARACIÓN: gasto corriente.

DESCRIPCIÓN DEL FACTOR DE COMPARACIÓN: variación del gasto corriente.

LÍNEA BASE: variación del gasto corriente.

ESTRUCTURA DEL INDICADOR

CALENDARIZACIÓN TRIMESTRAL

| VARIABLES DEL INDICADOR | UNIDAD DE MEDIDA | TIPO DE OPERACION | RESULTADO ESPERADO | | | | META ANUAL |
|------------------------------------|------------------|-------------------|--------------------|--------|--------|--------|------------|
| | | | TRIM 1 | TRIM 2 | TRIM 3 | TRIM 4 | |
| Gasto corriente del año actual | Gasto corriente | Constante | 0.00 | 0.00 | 0.00 | 1.00 | 1.00 |
| Gasto corriente en el año anterior | Gasto corriente | Constante | 0.00 | 0.00 | 0.00 | 1.00 | 1.00 |
| RESULTADO ESPERADO | | | 0.00 | 0.00 | 0.00 | 0.00 | 0.00 |


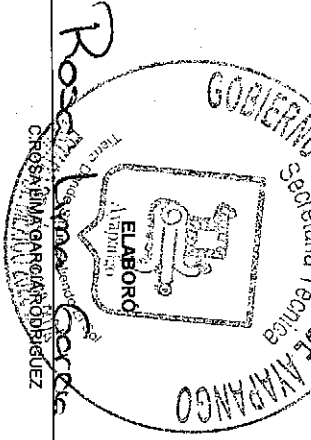
DESCRIPCIÓN DE LA META ANUAL: variación del gasto corriente.


MEDIOS DE VERIFICACIÓN: Estado comparativo de Egresos.

METAS DE ACTIVIDADES RELACIONADAS Y AVANCE: SEGUIMIENTO DE ACCIONES DEL PRESIDENTE ATENCION A LA CIUDADANIA

SECRETARÍA TÉCNICA

REALIZAR REUNIONES DE TRABAJO CON LAS ÁREAS DEL AVUNTAMIENTO LOGÍSTICA DE EVENTOS OFICIALES PETICIONES DE LA CIUDADANÍA





MUNICIPIO DE AVAPANGO

PBRM-01d FICHA TECNICA DE DISEÑO DE INDICADORES ESTRATEGICOS O DE GESTION 2024

PILAR DE DESARROLLO / EJE TRANSVERSAL: Eje transversal II: Gobierno Moderno, Capaz y Responsable

TEMA DE DESARROLLO: Gestión para Resultados y evaluación del desempeño.

PROGRAMA PRESUPUESTARIO: 01050206 Consolidación de la administración pública de resultados

PROYECTO: 010502060401 Simplificación y modernización de la administración pública

OBJETIVO DEL PROGRAMA PRESUPUESTARIO: Comprende el conjunto de actividades y herramientas para coadyuvar a que la actuación de los servidores públicos sea eficaz, eficiente y transparente, a fin de generar resultados con apego a los principios de legalidad, objetividad, profesionalismo, honradez, lealtad, imparcialidad, eficiencia, eficacia, equidad, transparencia, economía, integridad, que permitan la toma de decisiones sobre la aplicación de los recursos públicos con el objeto de mejorar la calidad del gasto público y la rendición de cuentas.

DEPENDENCIA GENERAL: A00 PRESIDENCIA

DEPENDENCIA AUXILIAR: 101 Secretaría Técnica

ESTRUCTURA DEL INDICADOR

Numero: NP 1
NOMBRE DEL INDICADOR: Porcentaje de avance en el gasto corriente ejercicio.
FÓRMULA DEL CÁLCULO: (Gasto corriente ejercido/Monto del Gasto corriente)*100
INTERPRETACIÓN: avance en el gasto corriente ejercicio.
DIMENSIÓN QUE ATIENDE: Eficiencia
FACTOR DE COMPARACIÓN: gasto corriente ejercicio.
DESCRIPCIÓN DEL FACTOR DE COMPARACIÓN: avance en el gasto corriente ejercicio.
LÍNEA BASE: avance en el gasto corriente-ejercicio.

CALENDARIZACION TRIMESTRAL


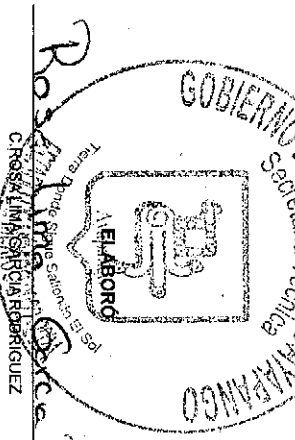
| VARIABLES DEL INDICADOR | UNIDAD DE MEDIDA | TIPO DE OPERACION | RESULTADO ESPERADO | | | | META ANUAL |
|---------------------------|------------------|-------------------|--------------------|--------|--------|--------|------------|
| | | | TRIM 1 | TRIM 2 | TRIM 3 | TRIM 4 | |
| Gasto corriente ejercicio | Gasto corriente | Sumable | 0.00 | 0.00 | 0.00 | 1.00 | 1.00 |
| Monto del Gasto corriente | Gasto corriente | Sumable | 0.00 | 0.00 | 0.00 | 1.00 | 1.00 |
| RESULTADO ESPERADO | | | 0.00 | 0.00 | 0.00 | 100.00 | 100.00 |

DESCRIPCIÓN DE LA META ANUAL: avance en el gasto corriente ejercicio.

MEDIOS DE VERIFICACION: Estado comparativo de Egresos.

METAS DE ACTIVIDADES RELACIONADAS Y AVANCE: SEGUIMIENTO DE AEGIONES DEL PRESIDENTE
 SEGUIMIENTO DE MANEJO DE COMPROMISOS DE EJECUTIVO
 ATENCION A LA CIUDADANIA TECNICA

REALIZAR REUNIONES DE TRABAJO CON LAS AREAS DEL AVUNTAMIENTO
 LOGISTICA DE EVENTOS OFICIALES
 PETICIONES DE LA CIUDADANIA



MUNICIPIO DE AYAPANGO

PBRM-01d FICHA TECNICA DE DISEÑO DE INDICADORES ESTRATEGICOS O DE GESTION 2024

PLAR DE DESARROLLO / EJE TRANSVERSAL: Eje transversal II: Gobierno Moderno, Capaz y Responsable
TEMA DE DESARROLLO: Gestión para Resultados y evaluación del desempeño.
PROGRAMA PRESUPUESTARIO: 01050206 Consolidación de la administración pública de resultados
PROYECTO: 010502060401 Simplificación y modernización de la administración pública
OBJETIVO DEL PROGRAMA PRESUPUESTARIO: Comprende el conjunto de actividades y herramientas para coadyuvar a que la actuación de los servidores públicos sea eficaz, eficiente y transparente, a fin de generar resultados con apego a los principios de legalidad, objetividad, profesionalismo, honradez, lealtad, imparcialidad, eficiencia, equidad, transparencia, economía, integridad, que permitan la toma de decisiones sobre la aplicación de los recursos públicos con el objeto de mejorar la calidad del gasto público y la rendición de cuentas.
DEPENDENCIA GENERAL: A00 PRESIDENCIA
DEPENDENCIA AUXILIAR: 101 Secretaría Técnica

ESTRUCTURA DEL INDICADOR


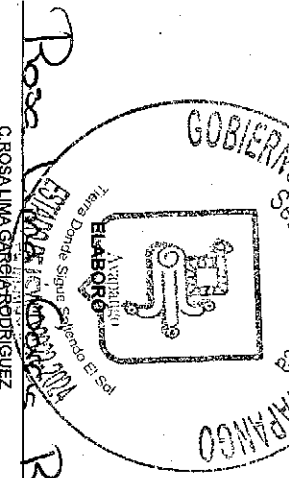
Numero: NC 1
NOMBRE DEL INDICADOR: Tasa de variación de servidores públicos municipales en funciones.
FÓRMULA DEL CÁLCULO: ((Servidores públicos en funciones en el semestre actual/Servidores públicos en funciones en el semestre anterior)-1) *100
INTERPRETACIÓN: servidores públicos municipales en funciones.
DIMENSIÓN QUE ATIENDE: Eficiencia
FACTOR DE COMPARACIÓN: servidores públicos municipales en funciones.
DESCRIPCIÓN DEL FACTOR DE COMPARACIÓN: servidores públicos municipales en funciones.
LÍNEA BASE: servidores públicos municipales en funciones.

CALENDARIZACIÓN TRIMESTRAL

| VARIABLES DEL INDICADOR | UNIDAD DE MEDIDA | TIPO DE OPERACION | TRIM 1 | TRIM 2 | TRIM 3 | TRIM 4 | META ANUAL |
|----------------------------------------------------------|--------------------------------|-------------------|--------|--------|--------|--------|------------|
| Servidores públicos en funciones en el semestre actual | Servidores públicos en función | Constante | 0.00 | 120.00 | 0.00 | 120.00 | 120.00 |
| Servidores públicos en funciones en el semestre anterior | Servidores públicos en función | Constante | 0.00 | 120.00 | 0.00 | 120.00 | 120.00 |
| RESULTADO ESPERADO | | | 0.00 | 0.00 | 0.00 | 0.00 | 0.00 |

DESCRIPCIÓN DE LA META ANUAL: Servidores públicos en funciones
MEIOS DE VERIFICACIÓN: Registros Administrativos del personal que labora en el H. Ayuntamiento.
METAS DE ACTIVIDADES RELACIONADAS Y AVANCE: SEGUIMIENTO DE AVANCE DE COMISIONES DE EJECUTIVO ATENCION A LA CIUDADANIA TECNICA

REALIZAR REUNIONES DE TRABAJO CON LAS AREAS DEL AYUNTAMIENTO
 LOGISTICA DE EVENTOS OJOWIS
 PETICIONES DE LA CIUDADANIA





MUNICIPIO DE AVAPANGO

PBRM-01d FICHA TECNICA DE DISEÑO DE INDICADORES ESTRATEGICOS O DE GESTION 2024

PILAR DE DESARROLLO / EJE TRANSVERSAL: Eje transversal II: Gobierno Moderno, Capaz y Responsable
TEMA DE DESARROLLO: Gestión para Resultados y evaluación del desempeño.
PROGRAMA PRESUPUESTARIO: 01050206 Consolidación de la administración pública de resultados
PROYECTO: 010502060401 Simplificación y modernización de la administración pública
OBJETIVO DEL PROGRAMA PRESUPUESTARIO: Comprende el conjunto de actividades y herramientas para coadyuvar a que la actuación de los servidores públicos sea eficaz, eficiente y transparente, a fin de generar resultados con apego a los principios de legalidad, objetividad, profesionalismo, honradez, lealtad, imparcialidad, eficiencia, eficacia, equidad, transparencia, economía, integridad, que permitan la toma de decisiones sobre la aplicación de los recursos públicos con el objeto de mejorar la calidad del gasto público y la rendición de cuentas.
DEPENDENCIA GENERAL: A00 PRESIDENCIA
DEPENDENCIA AUXILIAR: 101 Secretaría Técnica

ESTRUCTURA DEL INDICADOR



Numero: NC 2
NOMBRE DEL INDICADOR: Tasa de variación del gasto ejercido por concepto de adquisiciones, bienes y servicios.
FÓRMULA DEL CÁLCULO: (Monto ejercido por concepto de adquisiciones, bienes y servicios del semestre actual/ Monto por concepto de adquisiciones, bienes y servicios ejercidos del semestre anterior)*100
INTERPRETACIÓN: gasto ejercido por concepto de adquisiciones, bienes y servicios.
DIMENSIÓN QUE ATIENDE: Eficiencia
FACTOR DE COMPARACIÓN: gasto ejercido por concepto de adquisiciones
DESCRIPCIÓN DEL FACTOR DE COMPARACIÓN: gasto ejercido por concepto de adquisiciones, bienes y servicios.
LÍNEA BASE: gasto ejercido por concepto de adquisiciones, bienes y servicios.

CALENDARIZACIÓN TRIMESTRAL

| VARIABLES DEL INDICADOR | UNIDAD DE MEDIDA | TIPO DE OPERACION | RESULTADO ESPERADO | | | | META ANUAL |
|-----------------------------------------------------------------------------------------|------------------|-------------------|--------------------|--------------|--------|--------------|--------------|
| | | | TRIM 1 | TRIM 2 | TRIM 3 | TRIM 4 | |
| Monto ejercido por concepto de adquisiciones, bienes y servicios del semestre actual | Monto ejercido | Promedio | 0.00 | 3,661,100.35 | 0.00 | 3,661,100.35 | 3,661,100.35 |
| Monto por concepto de adquisiciones, bienes y servicios ejercidos del semestre anterior | Monto ejercido | Promedio | 0.00 | 2,202,361.03 | 0.00 | 2,202,361.03 | 2,202,361.03 |
| | | | 0.00 | 66.24 | 0.00 | 66.24 | 66.24 |

DESCRIPCIÓN DE LA META ANUAL: gasto ejercido por concepto de adquisiciones, bienes y servicios.

MEIOS DE VERIFICACIÓN: Estado Comparativo de Egresos.
METAS DE ACTIVIDADES RELACIONADAS Y AVANCE: SEGUIMIENTO DE ACCIONES DEL PRESIDENTE
 SEGUIMIENTO DE AVANCE DE COMPROMISOS DE EJECUTIVO
 ATENCIÓN A LA CIUDADANÍA
REALIZAR REUNIONES DE TRABAJO CON LAS ÁREAS DEL AYUNTAMIENTO
LOGÍSTICA DE EVENTOS OFICIALES
PETICIONES DE LA CIUDADANÍA



MUNICIPIO DE AYAPANGO

PBRM-01d FICHA TECNICA DE DISEÑO DE INDICADORES ESTRATEGICOS O DE GESTION 2024

PILAR DE DESARROLLO / EJE TRANSVERSAL: Eje transversal II: Gobierno Moderno, Capaz y Responsable
TEMA DE DESARROLLO: Gestión para Resultados y evaluación del desempeño.
PROGRAMA PRESUPUESTARIO: 01050206 Consolidación de la administración pública de resultados
PROYECTO: 010502060401 Simplificación y modernización de la administración pública
OBJETIVO DEL PROGRAMA PRESUPUESTARIO: Comprende el conjunto de actividades y herramientas para coadyuvar a que la actuación de los servidores públicos sea eficaz, eficiente y transparente, a fin de generar resultados con apego a los principios de legalidad, objetividad, profesionalismo, honradez, lealtad, imparcialidad, eficiencia, eficacia, equidad, transparencia, economía, integridad, que permitan la toma de decisiones sobre la aplicación de los recursos públicos con el objeto de mejorar la calidad del gasto público y la rendición de cuentas.
DEPENDENCIA GENERAL: A00 PRESIDENCIA
DEPENDENCIA AUXILIAR: 101 Secretaría Técnica

ESTRUCTURA DEL INDICADOR



Numero: NC 3
NOMBRE DEL INDICADOR: Tasa de variación en el registro de bienes patrimoniales.
FÓRMULA DEL CÁLCULO: ((Registros de bienes patrimoniales del semestre actual/ Registro de bienes patrimoniales del semestre anterior)-1)*100
INTERPRETACIÓN: registro de bienes patrimoniales.
DIMENSIÓN QUE ATIENDE: Eficiencia
FACTOR DE COMPARACIÓN: registro de bienes patrimoniales.
DESCRIPCIÓN DEL FACTOR DE COMPARACIÓN: registro de bienes patrimoniales.
LÍNEA BASE: registro de bienes patrimoniales.


FRECUENCIA DE MEDICIÓN: Semestral
TIPO DE INDICADOR: Gestión

CALENDARIZACIÓN TRIMESTRAL

| VARIABLES DEL INDICADOR | UNIDAD DE MEDIDA | TIPO DE OPERACION | RESULTADO ESPERADO | | | | META ANUAL |
|--------------------------------------------------------|-----------------------------------|-------------------|--------------------|--------|--------|--------|------------|
| | | | TRIM 1 | TRIM 2 | TRIM 3 | TRIM 4 | |
| Registros de bienes patrimoniales del semestre actual | Registros de bienes patrimoniales | Sumable | 0.00 | 1.00 | 0.00 | 1.00 | 2.00 |
| Registro de bienes patrimoniales del semestre anterior | Registros de bienes patrimoniales | Sumable | 0.00 | 1.00 | 0.00 | 1.00 | 2.00 |
| RESULTADO ESPERADO | | | 0.00 | 0.00 | 0.00 | 0.00 | 0.00 |

DESCRIPCIÓN DE LA META ANUAL: registro de bienes patrimoniales.
MEDIOS DE VERIFICACIÓN: Registros administrativos de los inventarios de los bienes patrimoniales del ayuntamiento.
METAS DE ACTIVIDADES RELACIONADAS Y AVANCE: SEGUIMIENTO DE ACCIONES DEL PRESIDENTE
 SEGUIMIENTO DE AVANCE DE COMPROMISOS DE EJECUTIVO
 ATENCION A LA CIUDADANIA
 REALIZAR REUNIONES DE TRABAJO CON LAS AREAS DEL AYUNTAMIENTO
 LOGISTICA DE EVENTOS OFICIALES
 PETICIONES DE LA CIUDADANIA





MUNICIPIO DE AYAPANGO

PBRM-01d FICHA TECNICA DE DISEÑO DE INDICADORES ESTRATEGICOS O DE GESTION 2024

PLAR DE DESARROLLO / EJE TRANSVERSAL: Eje transversal II: Gobierno Moderno, Capaz y Responsable
TEMA DE DESARROLLO: Gestión para Resultados y evaluación del desempeño.
PROGRAMA PRESUPUESTARIO: 01050206 Consolidación de la administración pública de resultados
PROYECTO: 010502060401 Simplificación y modernización de la administración pública
OBJETIVO DEL PROGRAMA PRESUPUESTARIO: Comprende el conjunto de actividades y herramientas para coadyuvar a que la actuación de los servidores públicos sea eficaz, eficiente y transparente, a fin de generar resultados con apoyo a los principios de legalidad, objetividad, profesionalismo, honradez, lealtad, imparcialidad, eficiencia, equidad, transparencia, economía, integridad, que permitan la toma de decisiones sobre la aplicación de los recursos públicos con el objeto de mejorar la calidad del gasto público y la rendición de cuentas.
DEPENDENCIA GENERAL: A00 PRESIDENCIA
DEPENDENCIA AUXILIAR: 101 Secretaría Técnica

ESTRUCTURA DEL INDICADOR

Numero: NC 4
NOMBRE DEL INDICADOR: Porcentaje de cumplimiento del Programa Anual de Mejora Regulatoria.
FÓRMULA DEL CÁLCULO: (Acciones del Programa Anual de Mejora Regulatoria cumplidas/ Total de Acciones del Programa Anual de Mejora Regulatoria)*100
INTERPRETACIÓN: Programa Anual de Mejora Regulatoria.
DIMENSIÓN QUE ATIENDE: Eficiencia
FACTOR DE COMPARACIÓN: Programa Anual de Mejora Regulatoria.
DESCRIPCIÓN DEL FACTOR DE COMPARACIÓN: Programa Anual de Mejora Regulatoria.
LINEA BASE: Programa Anual de Mejora Regulatoria.

CALENDARIZACIÓN TRIMESTRAL

| VARIABLES DEL INDICADOR | UNIDAD DE MEDIDA | TIPO DE OPERACION | TRIM 1 | TRIM 2 | TRIM 3 | TRIM 4 | META ANUAL |
|-------------------------------------------------------------|-----------------------|-------------------|--------|--------|--------|--------|------------|
| Acciones del Programa Anual de Mejora Regulatoria cumplidas | Acciones del Programa | Sumable | 1.00 | 1.00 | 1.00 | 1.00 | 4.00 |
| Total de Acciones del Programa Anual de Mejora Regulatoria | Acciones del Programa | Sumable | 1.00 | 1.00 | 1.00 | 1.00 | 4.00 |
| RESULTADO ESPERADO | | | 100.00 | 100.00 | 100.00 | 100.00 | 100.00 |



DESCRIPCIÓN DE LA META ANUAL: Programa Anual de Mejora Regulatoria.


MEDIOS DE VERIFICACIÓN: Reportes de avance en materia del Programa de Mejora Regulatoria.

METAS DE ACTIVIDADES RELACIONADAS Y AVANCE: SEGUIMIENTO DE ACCIONES DEL PRESIDENTE
 SEGUIMIENTO DE AVANCE DE COMPROMISOS DE EJECUTIVO
 ATENCION A LA CIUDADANIA

REALIZAR REUNIONES DE TRABAJO CON LAS AREAS DEL AVUNTAMIENTO

LOGISTICA DE EVENTOS OFICIALES
 PETICIONES DE LA CIUDADANIA





MUNICIPIO DE AVAPANGO

PBRM-01d FICHA TECNICA DE DISEÑO DE INDICADORES ESTRATEGICOS O DE GESTION 2024

PILAR DE DESARROLLO / EJE TRANSVERSAL: Eje transversal II: Gobierno Moderno, Capaz y Responsable

TEMA DE DESARROLLO: Gestión para Resultados y evaluación del desempeño.

PROGRAMA PRESUPUESTARIO: 01050206 Consolidación de la administración pública de resultados

PROYECTO: 010502060401 Simplificación y modernización de la administración pública

OBJETIVO DEL PROGRAMA PRESUPUESTARIO: Comprende el conjunto de actividades y herramientas para coadyuvar a que la actuación de los servidores públicos sea eficaz, eficiente y transparente, a fin de generar resultados con apego a los principios de legalidad, objetividad, profesionalismo, honradez, lealtad, imparcialidad, eficiencia, eficacia, equidad, transparencia, economía, integridad, que permitan la toma de decisiones sobre la aplicación de los recursos públicos con el objeto de mejorar la calidad del gasto público y la rendición de cuentas.

DEPENDENCIA GENERAL: A00 PRESIDENCIA
DEPENDENCIA AUXILIAR: 101 Secretaría Técnica

ESTRUCTURA DEL INDICADOR

Numero: NC 5

NOMBRE DEL INDICADOR: Tasa de variación en el registro de cumplimiento de las metas programadas del Organismo Operador de Agua.
FÓRMULA DEL CÁLCULO: ((Registro de cumplimiento del programa anual del Organismo Operador de Agua del semestre actual/ Registro de cumplimiento del programa anual del Organismo Operador de Agua del semestre anterior) -1) *100

INTERPRETACIÓN: registro de cumplimiento de las metas programadas del Organismo Operador de Agua.

DIMENSIÓN QUE ATIENDE: Eficiencia

FACTOR DE COMPARACIÓN: cumplimiento de las metas programadas del Organismo Operador de Agua.

DESCRIPCIÓN DEL FACTOR DE COMPARACIÓN: registro de cumplimiento de las metas programadas del Organismo Operador de Agua.

LÍNEA BASE: registro de cumplimiento de las metas programadas del Organismo Operador de Agua.

CALENDARIZACIÓN TRIMESTRAL

| VARIABLES DEL INDICADOR | UNIDAD DE MEDIDA | TIPO DE OPERACION | RESULTADO ESPERADO | | | | META ANUAL |
|--------------------------------------------------------------------------------------------------|---------------------------------|-------------------|--------------------|--------|--------|--------|------------|
| | | | TRIM 1 | TRIM 2 | TRIM 3 | TRIM 4 | |
| Registro de cumplimiento del programa anual del Organismo Operador de Agua del semestre actual | cumplimiento del programa anual | Constante | 0.00 | 7.00 | 0.00 | 7.00 | 7.00 |
| Registro de cumplimiento del programa anual del Organismo Operador de Agua del semestre anterior | cumplimiento del programa anual | Constante | 0.00 | 7.00 | 0.00 | 7.00 | 7.00 |
| RESULTADO ESPERADO | | | 0.00 | 0.00 | 0.00 | 0.00 | 0.00 |

DESCRIPCIÓN DE LA META ANUAL: Registro de cumplimiento del programa


MEDIOS DE VERIFICACIÓN: Registros de cumplimiento de las metas programadas del Organismo Operador de Agua

METAS DE ACTIVIDADES RELACIONADAS Y AVANCE: SEGUIMIENTO DE AVANCE DE LOS PROCESOS DE EJECUTIVO ATENCION A LA CIUDADANIA

REALIZAR REUNIONES DE TRABAJO CON LAS ÁREAS DEL AVANTAJAMIENTO LOGÍSTICA DE EVENTOS OFICIALES PETICIONES DE LA CIUDADANIA

ROSA LINDA GARCÍA RODRÍGUEZ
 Secretaria Técnica

CERRIYA DOLORES CRUZ GÓMEZ
 Dirección de la Unidad Ejecutiva



Presupuesto Basado en Resultados Municipal

MUNICIPIO DE AYAPANGO

PBRM-01d FICHA TECNICA DE DISEÑO DE INDICADORES ESTRATEGICOS O DE GESTION 2024

PILAR DE DESARROLLO / EJE TRANSVERSAL: Eje transversal II: Gobierno Moderno, Capaz y Responsable

TEMA DE DESARROLLO: Gestion para Resultados y evaluación del desempeño.

PROGRAMA PRESUPUESTARIO: 01050206 Consolidación de la administración pública de resultados

PROYECTO: 010502060401 Simplificación y modernización de la administración pública

OBJETIVO DEL PROGRAMA PRESUPUESTARIO: Comprende el conjunto de actividades y herramientas para coadyuvar a que la actuación de los servidores públicos sea eficaz, eficiente y transparente, a fin de generar resultados con apoyo a los principios de legalidad, objetividad, profesionalismo, honradez, lealtad, imparcialidad, eficiencia, eficacia, equidad, transparencia, economía, integridad, que permitan la toma de decisiones sobre la aplicación de los recursos públicos con el objeto de mejorar la calidad del gasto público y la rendición de cuentas.

DEPENDENCIA GENERAL: A00 PRESIDENCIA

DEPENDENCIA AUXILIAR: 101 Secretaría Técnica

Numero NC 6

NOMBRE DEL INDICADOR: Porcentaje de cumplimiento en la elaboración y publicación del Programa Anual en materia archivística

FÓRMULA DEL CÁLCULO: (Elaboración y publicación del Programa Anual en materia archivística / Documento programado a elaborar y publicar) *100

INTERPRETACIÓN: cumplimiento en la elaboración y publicación del Programa Anual en materia archivística

DIMENSIÓN QUE ATIENDE: Eficiencia

FACTOR DE COMPARACIÓN: elaboración y publicación del Programa Anual

DESCRIPCIÓN DEL FACTOR DE COMPARACIÓN: cumplimiento en la elaboración y publicación del Programa Anual en materia archivística

LINEA BASE: cumplimiento en la elaboración y publicación del Programa Anual en materia archivística

ESTRUCTURA DEL INDICADOR

CALENDARIZACION TRIMESTRAL

| VARIABLES DEL INDICADOR | UNIDAD DE MEDIDA | TIPO DE OPERACION | TRIM 1 | TRIM 2 | TRIM 3 | TRIM 4 | META ANUAL |
|----------------------------------------------------------------------|--------------------------------|-------------------|--------|--------|--------|--------|------------|
| Elaboración y publicación del Programa Anual en materia archivística | Elaboración del Programa Anual | Sumable | 1.00 | 0.00 | 0.00 | 0.00 | 1.00 |
| Documento programado a elaborar y publicar | Elaboración del Programa Anual | Sumable | 1.00 | 0.00 | 0.00 | 0.00 | 1.00 |
| RESULTADO ESPERADO | | | 100.00 | 0.00 | 0.00 | 0.00 | 100.00 |

DESCRIPCIÓN DE LA META ANUAL: elaboración y publicación del Programa Anual

MEDIOS DE VERIFICACIÓN: Programa Anual en materia archivística publicado en el portal electrónico.



METAS DE ACTIVIDADES: SEGUIMIENTO DE ACCIONES DEL PRESIDENTE

RELACIONADAS Y AVANCE: SEGUIMIENTO DE AVANCE DE COMPROMISOS DE EJECUTIVO ATENCION A LA CIUDADANIA

REALIZAR REUNIONES DE TRABAJO CON LAS AREAS DEL AYUNTAMIENTO

LOGISTICA DE EVENTOS OFICIALES

PETICIONES DE LA CIUDADANIA





MUNICIPIO DE AYAPANGO

PbRM-01d FICHA TECNICA DE DISEÑO DE INDICADORES ESTRATEGICOS O DE GESTION 2024

PILAR DE DESARROLLO / EJE TRANSVERSAL: Eje transversal II: Gobierno Moderno, Capaz y Responsable

TEMA DE DESARROLLO: Gestión para Resultados y evaluación del desempeño.

PROGRAMA PRESUPUESTARIO: 01050206 Consolidación de la administración pública de resultados

PROYECTO: 010502060401 Simplificación y modernización de la administración pública

OBJETIVO DEL PROGRAMA PRESUPUESTARIO: Comprende el conjunto de actividades y herramientas para coadyuvar a que la actuación de los servidores públicos sea eficaz, eficiente y transparente, a fin de generar resultados con apego a los principios de legalidad, objetividad, profesionalismo, honradez, lealtad, imparcialidad, eficiencia, eficacia, equidad, transparencia, economía, integridad, que permitan la toma de decisiones sobre la aplicación de los recursos públicos con el objeto de mejorar la calidad del gasto público y la rendición de cuentas.

DEPENDENCIA GENERAL: A00 PRESIDENCIA

DEPENDENCIA AUXILIAR: 101 Secretaría Técnica

ESTRUCTURA DEL INDICADOR

Numero NA 1.1 Porcentaje de supervisiones realizadas para verificar la puntualidad y asistencia de los servidores públicos.

NOMBRE DEL INDICADOR: (Supervisiones realizadas para verificar la puntualidad y asistencia de los servidores públicos/Supervisiones programadas para verificar la puntualidad y asistencia de los servidores públicos) *100

FÓRMULA DEL CÁLCULO: (Supervisiones realizadas para verificar la puntualidad y asistencia de los servidores públicos/Supervisiones programadas para verificar la puntualidad y asistencia de los servidores públicos)

INTERPRETACIÓN: Eficiencia

DIMENSION QUE ATIENDE: supervisiones realizadas para verificar la puntualidad y asistencia de los servidores públicos.

FACTOR DE COMPARACIÓN: supervisiones realizadas para verificar la puntualidad y asistencia de los servidores públicos.

DESCRIPCIÓN DEL FACTOR DE COMPARACIÓN: supervisiones realizadas para verificar la puntualidad y asistencia de los servidores públicos.

LINEA BASE supervisiones realizadas para verificar la puntualidad y asistencia de los servidores públicos.

CALENDARIZACIÓN TRIMESTRAL

| VARIABLES DEL INDICADOR | UNIDAD DE MEDIDA | TIPO DE OPERACION | TRIM 1 | TRIM 2 | TRIM 3 | TRIM 4 | META ANUAL |
|-------------------------------------------------------------------------------------------------|--------------------------|-------------------|--------|--------|--------|--------|------------|
| Supervisiones realizadas para verificar la puntualidad y asistencia de los servidores públicos | Supervisiones realizadas | Sumable | 1.00 | 1.00 | 1.00 | 1.00 | 4.00 |
| Supervisiones programadas para verificar la puntualidad y asistencia de los servidores públicos | Supervisiones realizadas | Sumable | 1.00 | 1.00 | 1.00 | 1.00 | 4.00 |
| RESULTADO ESPERADO | | | 100.00 | 100.00 | 100.00 | 100.00 | 100.00 |



DESCRIPCIÓN DE LA META ANUAL: supervisiones realizadas para verificar la puntualidad


MEDIOS DE VERIFICACIÓN: Registros Administrativos de incidencias de puntualidad y asistencia.

METAS DE ACTIVIDADES RELACIONADAS Y AVANCE SEGUIMIENTO DE AVANCE DE COMPROMISOS DE EJECUTIVO

ATENCION A LA CIUDADANIA

REALIZAR REUNIONES DE TRABAJO CON LAS AREAS DEL AVUNTAMIENTO LOGISTICA DE EVENTOS OFICIALES PETTICIONES DE LA CIUDADANIA





Manual para la Planeación, Programación y Presupuesto de Egresos Municipal 2024

Presupuesto Basado en Resultados Municipal

MUNICIPIO DE AVAPANGO

PBRM-01d FICHA TECNICA DE DISEÑO DE INDICADORES ESTRATEGICOS O DE GESTION 2024

PILAR DE DESARROLLO / EJE TRANSVERSAL: Eje transversal II: Gobierno Moderno, Capaz y Responsable

TEMA DE DESARROLLO: Gestión para Resultados y evaluación del desempeño.

PROGRAMA PRESUPUESTARIO: 01050206 Consolidación de la administración pública de resultados

PROYECTO: 010502060401 Simplificación y modernización de la administración pública

OBJETIVO DEL PROGRAMA PRESUPUESTARIO: Comprende el conjunto de actividades y herramientas para coadyuvar a que la actuación de los servidores públicos sea eficaz, eficiente y transparente, a fin de generar resultados con apego a los principios de legalidad, objetividad, profesionalismo, honradez, lealtad, imparcialidad, eficiencia, eficacia, equidad, transparencia, economía, integridad, que permitan la toma de decisiones sobre la aplicación de los recursos públicos con el objeto de mejorar la calidad del gasto público y la rendición de cuentas.

DEPENDENCIA GENERAL: A00 PRESIDENCIA

DEPENDENCIA AUXILIAR: 101 Secretaría Técnica

ESTRUCTURA DEL INDICADOR

Numero NA 1.2

NOMBRE DEL INDICADOR: Porcentaje de movimientos de personal efectuados.

FÓRMULA DEL CÁLCULO: (Movimientos de altas y bajas efectuados/Movimientos de altas y bajas en proceso)*100

INTERPRETACIÓN: movimientos de personal efectuados.

DIMENSIÓN QUE ATIENDE: Eficiencia

FACTOR DE COMPARACIÓN: movimientos de personal efectuados.

DESCRIPCIÓN DEL FACTOR DE COMPARACIÓN: movimientos de personal efectuados.

LINEA BASE: movimientos de personal efectuados.

CALENDARIZACION TRIMESTRAL

| VARIABLES DEL INDICADOR | UNIDAD DE MEDIDA | TIPO DE OPERACION | TRIM 1 | TRIM 2 | TRIM 3 | TRIM 4 | META ANUAL |
|-----------------------------------------|-----------------------------|-------------------|--------|--------|--------|--------|------------|
| Movimientos de altas y bajas efectuados | Movimientos de altas y baja | Sumable | 0.00 | 10.00 | 0.00 | 15.00 | 25.00 |
| Movimientos de altas y bajas en proceso | Movimientos de altas y baja | Sumable | 0.00 | 0.00 | 0.00 | 0.00 | 0.00 |
| RESULTADO ESPERADO | | | 0.00 | 0.00 | 0.00 | 0.00 | 0.00 |

DESCRIPCIÓN DE LA META ANUAL: movimientos de personal efectuados.

MEDIOS DE VERIFICACIÓN: Registros Administrativos de altas y bajas de los servidores públicos.

METAS DE ACTIVIDADES: SEGUIMIENTO DE ACCIONES DEL PRESIDENTE



RELACIONADAS Y AVANCE: SEGUIMIENTO DE AVANCE DE COMPROMISOS DE EJECUTIVO

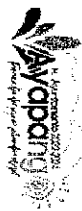
ATENCIÓN A LA CIUDADANÍA: ATENCIÓN A LA CIUDADANÍA

REALIZAR REUNIONES DE TRABAJO CON LAS AREAS DEL AYUNTAMIENTO

LOGÍSTICA DE EVENTOS OFICIALES

PETICIONES DE LA CIUDADANÍA





Sistema de Coordinación Hacendaria del Estado de México con sus Municipios
Manual para la Planeación, Programación y Presupuesto de Egresos Municipal 2024

Presupuesto Basado en Resultados Municipal

MUNICIPIO DE AYAPANGO

PBRM-01d FICHA TECNICA DE DISEÑO DE INDICADORES ESTRATEGICOS O DE GESTION 2024

PILAR DE DESARROLLO / EJE TRANSVERSAL: Eje transversal II: Gobierno Moderno, Capaz y Responsable

TEMA DE DESARROLLO: Gestión para Resultados y evaluación del desempeño.

PROGRAMA PRESUPUESTARIO: 01050206 Consolidación de la administración pública de resultados

PROYECTO: 010502060401 Simplificación y modernización de la administración pública

OBJETIVO DEL PROGRAMA PRESUPUESTARIO: Comprende el conjunto de actividades y herramientas para coadyuvar a que la actuación de los servidores públicos sea eficaz, eficiente y transparente, a fin de generar resultados con apego a los principios de legalidad, objetividad, profesionalismo, honradez, lealtad, imparcialidad, eficiencia, eficacia, equidad, transparencia, economía, integridad, que permitan la toma de decisiones sobre la aplicación de los recursos públicos con el objeto de mejorar la calidad del gasto público y la rendición de cuentas.

DEPENDENCIA GENERAL: A00 PRESIDENCIA

DEPENDENCIA AUXILIAR: 101 Secretaría Técnica

Numero NA 2.1

NOMBRE DEL INDICADOR: Porcentaje de recursos ejercidos en adquisiciones.

FÓRMULA DEL CÁLCULO: (Monto por concepto de adquisiciones ejercido/Monto por concepto de adquisiciones programadas)*100

INTERPRETACIÓN: Recursos ejercidos en adquisiciones.

DIMENSIÓN QUE ATIENDE: Eficiencia

FACTOR DE COMPARACIÓN: recursos ejercidos en adquisiciones.

DESCRIPCIÓN DEL FACTOR DE COMPARACIÓN: Recursos ejercidos en adquisiciones.

LINEA BASE: Recursos ejercidos en adquisiciones.

ESTRUCTURA DEL INDICADOR

CALENDARIZACION TRIMESTRAL

| VARIABLES DEL INDICADOR | UNIDAD DE MEDIDA | TIPO DE OPERACION | TRIM 1 | TRIM 2 | TRIM 3 | TRIM 4 | META ANUAL |
|-------------------------------------------------|--------------------|-------------------|--------------|--------------|--------------|--------------|---------------|
| Monto por concepto de adquisiciones ejercido | Monto por concepto | Sumable | 2,433,848.86 | 2,711,323.46 | 3,339,823.48 | 4,269,661.04 | 12,754,676.84 |
| Monto por concepto de adquisiciones programadas | Monto por concepto | Sumable | 2,433,848.86 | 2,711,323.46 | 3,339,823.48 | 4,269,661.04 | 12,754,676.84 |
| RESULTADO ESPERADO | | | 100.00 | 100.00 | 100.00 | 100.00 | 100.00 |


DESCRIPCIÓN DE LA META ANUAL: Recursos ejercidos en adquisiciones.

MEDIOS DE VERIFICACIÓN: Registros administrativos de los procesos adquisitivos realizados.

METAS DE ACTIVIDADES: SEGUIMIENTO DE ACCIONES DEL PRESIDENTE


RELACIONADAS Y AVANCE: SEGUIMIENTO DE AVANCE DE COMPROMISOS DE EJECUTIVO ATENCION A LA CIUDADANIA

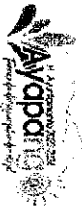
SECRETARÍA TÉCNICA



REALIZAR REUNIONES DE TRABAJO CON LAS AREAS DEL AVUNTAMIENTO LOGISTICA DE EVENTOS OFICIALES PETICIONES DE LA CIUDADANIA

VALIDO





MUNICIPIO DE AYAPANGO

PBRM-01d FICHA TECNICA DE DISEÑO DE INDICADORES ESTRATEGICOS O DE GESTION 2024

PILAR DE DESARROLLO / EJE TRANSVERSAL:

Eje transversal II: Gobierno Moderno, Capaz y Responsable

TEMA DE DESARROLLO:

Gestión para Resultados y evaluación del desempeño.

PROGRAMA PRESUPUESTARIO:

01050206 Consolidación de la administración pública de resultados

PROYECTO:

010502060401 Simplificación y modernización de la administración pública

OBJETIVO DEL PROGRAMA PRESUPUESTARIO:

Comprende el conjunto de actividades y herramientas para coadyuvar a que la actuación de los servidores públicos sea eficaz, eficiente y transparente, a fin de generar resultados con apego a los principios de legalidad, objetividad, profesionalismo, honradez, lealtad, imparcialidad, eficiencia, eficacia, equidad, transparencia, economía, integridad, que permitan la toma de decisiones sobre la aplicación de los recursos públicos con el objeto de mejorar la calidad del gasto público y la rendición de cuentas.

DEPENDENCIA GENERAL:

A00 PRESIDENCIA

DEPENDENCIA AUXILIAR:

101 Secretaría Técnica

Numero NA 2.2

ESTRUCTURA DEL INDICADOR

NOMBRE DEL INDICADOR:

Tasa de variación en la distribución de insumos a las áreas administrativas para la prestación y otorgamiento de bienes y servicios

FÓRMULA DEL CÁLCULO:

(Erogaciones por concepto de insumos a las áreas administrativas para la prestación y otorgamiento de bienes y servicios en el trimestre actual/Erogaciones por concepto de insumos a las áreas administrativas para la prestación y otorgamiento de bienes y servicios en el trimestre anterior)-1)*100

INTERPRETACIÓN:

distribución de insumos a las áreas administrativas para la prestación y otorgamiento de bienes y servicios

DIMENSIÓN QUE ATENDE:

Eficiencia

FRECUENCIA DE MEDICIÓN:

Trimestral

DESCRIPCIÓN DEL FACTOR DE COMPARACIÓN:

distribución de insumos a las áreas administrativas para la prestación y otorgamiento de bienes y servicios

TIPO DE INDICADOR:

Gestión

LÍNEA BASE

distribución de insumos a las áreas administrativas para la prestación y otorgamiento de bienes y servicios

CALENDARIZACIÓN TRIMESTRAL

| VARIABLES DEL INDICADOR | UNIDAD DE MEDIDA | TIPO DE OPERACION | TRIM 1 | TRIM 2 | TRIM 3 | TRIM 4 | META ANUAL |
|--------------------------------------------------------------------------------------------------------------------------------------------------|------------------|-------------------|--------|--------|--------|--------|------------|
| Erogaciones por concepto de insumos a las áreas administrativas para la prestación y otorgamiento de bienes y servicios en el trimestre actual | Erogacione | Sumable | 1.00 | 1.00 | 1.00 | 1.00 | 4.00 |
| Erogaciones por concepto de insumos a las áreas administrativas para la prestación y otorgamiento de bienes y servicios en el trimestre anterior | Erogacione | Sumable | 1.00 | 1.00 | 1.00 | 1.00 | 4.00 |
| RESULTADO ESPERADO | | | 0.00 | 0.00 | 0.00 | 0.00 | 0.00 |

DESCRIPCIÓN DE LA META ANUAL:

distribución de insumos a las áreas administrativas



MEDIOS DE VERIFICACIÓN:

Registros Administrativos sobre la distribución de insumos para la prestación de bienes y servicios.

METAS DE ACTIVIDADES RELACIONADAS Y AVANCE

SEGUIMIENTO DE ACCIONES DEL PRESIDENTE
SEGUIMIENTO DE AVANCE DE COMPROMISOS DE EJECUTIVO
ATENCIÓN A LA CIUDADANÍA

REALIZAR REUNIONES DE TRABAJO CON LAS ÁREAS DEL AYUNTAMIENTO
LOGÍSTICA DE EVENTOS OFICIALES
PETICIONES DE LA CIUDADANÍA





MUNICIPIO DE AVAPANGO

PbRM-01d FICHA TECNICA DE DISEÑO DE INDICADORES ESTRATEGICOS O DE GESTION 2024

PILAR DE DESARROLLO / EJE TRANSVERSAL: Eje transversal II: Gobierno Moderno, Capaz y Responsable

TEMA DE DESARROLLO: Gestión para Resultados y evaluación del desempeño.

PROGRAMA PRESUPUESTARIO: 01050206 Consolidación de la administración pública de resultados

PROYECTO: 010502060401 Simplificación y modernización de la administración pública

OBJETIVO DEL PROGRAMA PRESUPUESTARIO: Comprende el conjunto de actividades y herramientas para coadyuvar a que la actuación de los servidores públicos sea eficaz, eficiente y transparente; a fin de generar resultados con apego a los principios de legalidad, objetividad, profesionalismo, honradez, lealtad, imparcialidad, eficiencia, eficacia, equidad, transparencia, economía, integridad, que permitan la toma de decisiones sobre la aplicación de los recursos públicos con el objeto de mejorar la calidad del gasto público y la rendición de cuentas.

DEPENDENCIA GENERAL: A00 PRESIDENCIA

DEPENDENCIA AUXILIAR: 101 Secretaría Técnica

Numero NA 3.1

NOMBRE DEL INDICADOR: Porcentaje de bienes muebles e inmuebles inventariados.

FÓRMULA DEL CÁLCULO: (Bienes muebles e inmuebles registrados en el inventario del municipio/ Bienes muebles e inmuebles en proceso de registro en el inventario del municipio)*100

INTERPRETACIÓN: bienes muebles e inmuebles inventariados.

DIMENSIÓN QUE ATIENDE: Eficiencia

FACTOR DE COMPARACIÓN: bienes muebles e inmuebles inventariados.

DESCRIPCIÓN DEL FACTOR DE COMPARACIÓN: bienes muebles e inmuebles inventariados.

LÍNEA BASE: bienes muebles e inmuebles inventariados.

ESTRUCTURA DEL INDICADOR

CALENDARIZACIÓN TRIMESTRAL

| VARIABLES DEL INDICADOR | UNIDAD DE MEDIDA | TIPO DE OPERACION | TRIM 1 | TRIM 2 | TRIM 3 | TRIM 4 | META ANUAL |
|----------------------------------------------------------------------------------|---------------------------|-------------------|--------|--------|--------|--------|------------|
| Bienes muebles e inmuebles registrados en el inventario del municipio | inventario bienes muebles | Sumable | 1.00 | 1.00 | 1.00 | 1.00 | 4.00 |
| Bienes muebles e inmuebles en proceso de registro en el inventario del municipio | inventario bienes muebles | Sumable | 1.00 | 1.00 | 1.00 | 1.00 | 4.00 |
| RESULTADO ESPERADO | | | 100.00 | 100.00 | 100.00 | 100.00 | 100.00 |



DESCRIPCIÓN DE LA META ANUAL: bienes muebles e inmuebles inventariados.

MEIOS DE VERIFICACIÓN: Reportes del inventario de bienes muebles e inmuebles.

METAS DE ACTIVIDADES: SEGUIMIENTO DE ACCIONES DEL PRESIDENTE

RELACIONADAS Y AVANCE: ATENCIÓN A LA CIUDADANÍA

REALIZAR REUNIONES DE TRABAJO CON LAS AREAS DEL AVUNTAMIENTO
LOGISTICA DE EVENTOS OFICIALES
PETICIONES DE LA CIUDADANÍA





**Sistema de Coordinación Hacendaria del Estado de México con sus Municipios
Manual para la Planeación, Programación y Presupuesto de Egresos Municipal 2024**

Presupuesto Basado en Resultados Municipal

MUNICIPIO DE AVAPANGO

PBRM-01d FICHA TECNICA DE DISEÑO DE INDICADORES ESTRATEGICOS O DE GESTION 2024

PILAR DE DESARROLLO / EJE TRANSVERSAL: Eje transversal II: Gobierno Moderno, Capaz y Responsable

TEMA DE DESARROLLO: Gestión para Resultados y evaluación del desempeño.

PROGRAMA PRESUPUESTARIO: 01050206 Consolidación de la administración pública de resultados

PROYECTO: 010502060401 Simplificación y modernización de la administración pública

OBJETIVO DEL PROGRAMA PRESUPUESTARIO: Comprende el conjunto de actividades y herramientas para coadyuvar a que la actuación de los servidores públicos sea eficaz, eficiente y transparente, a fin de generar resultados con apego a los principios de legalidad, objetividad, profesionalismo, honradez, lealtad, imparcialidad, eficiencia, equidad, transparencia, economía, integridad, que permitan la toma de decisiones sobre la aplicación de los recursos públicos con el objeto de mejorar la calidad del gasto público y la rendición de cuentas.

DEPENDENCIA GENERAL: A00 PRESIDENCIA

DEPENDENCIA AUXILIAR: 101 Secretaría Técnica

Numero: NA 3.2

NOMBRE DEL INDICADOR: Porcentaje de verificación al inventario patrimonial municipal

FÓRMULA DEL CÁLCULO: (Verificaciones físicas al inventario patrimonial municipal realizadas/Verificaciones físicas al inventario patrimonial programadas)*100

INTERPRETACIÓN: verificación al inventario patrimonial municipal

DIMENSIÓN QUE ATIENDE: Eficiencia

FACTOR DE COMPARACIÓN: verificación al inventario patrimonial municipal

DESCRIPCIÓN DEL FACTOR DE COMPARACIÓN: verificación al inventario patrimonial municipal

LÍNEA BASE: verificación al inventario patrimonial municipal

ESTRUCTURA DEL INDICADOR

CALENDARIZACIÓN TRIMESTRAL

| VARIABLES DEL INDICADOR | UNIDAD DE MEDIDA | TIPO DE OPERACION | TRIM 1 | TRIM 2 | TRIM 3 | TRIM 4 | META ANUAL |
|------------------------------------------------------------------------|----------------------------|-------------------|--------|--------|--------|--------|------------|
| Verificaciones físicas al inventario patrimonial municipal realizadas | verificación al inventario | Sumable | 0.00 | 1.00 | 0.00 | 1.00 | 2.00 |
| Verificaciones físicas al inventario patrimonial municipal programadas | verificación al inventario | Sumable | 0.00 | 1.00 | 0.00 | 1.00 | 2.00 |
| RESULTADO ESPERADO | | | 0.00 | 100.00 | 0.00 | 100.00 | 100.00 |

DESCRIPCIÓN DE LA META ANUAL: verificación al inventario patrimonial municipal

MEDIOS DE VERIFICACIÓN: Reportes de Verificación al inventario patrimonial municipal.

METAS DE ACTIVIDADES: SEGUIMIENTO DE ACCIONES DEL PRESIDENTE



RELACIONADAS Y AVANCE: SEGUIMIENTO DE AVANCE DE COMPROMISOS DE EJECUTIVO

ATENCIÓN A LA CIUDADANÍA: ATENCIÓN A LA CIUDADANÍA

REALIZAR REUNIONES DE TRABAJO CON LAS ÁREAS DEL AVANTAJAMIENTO

LOGÍSTICA DE EVENTOS OFICIALES

PETICIONES DE LA CIUDADANÍA





**Sistema de Coordinación Hacendaria del Estado de México con sus Municipios
Manual para la Planeación, Programación y Presupuesto de Egresos Municipal 2024**

Presupuesto Basado en Resultados Municipal

MUNICIPIO DE AVAPANGO

PBRM-01d FICHA TECNICA DE DISEÑO DE INDICADORES ESTRATEGICOS O DE GESTION 2024

PILAR DE DESARROLLO / EJE TRANSVERSAL: Eje transversal II: Gobierno Moderno, Capaz y Responsable

TEMA DE DESARROLLO: Gestión para Resultados y evaluación del desempeño.

PROGRAMA PRESUPUESTARIO: 01050206 Consolidación de la administración pública de resultados

PROYECTO: 010502060401 Simplificación y modernización de la administración pública

OBJETIVO DEL PROGRAMA PRESUPUESTARIO: Comprende el conjunto de actividades y herramientas para coadyuvar a que la actuación de los servidores públicos sea eficaz, eficiente y transparente, a fin de generar resultados con apego a los principios de legalidad, objetividad, profesionalismo, honradez, lealtad, imparcialidad, eficiencia, eficacia, equidad, transparencia, economía, integridad, que permitan la toma de decisiones sobre la aplicación de los recursos públicos con el objeto de mejorar la calidad del gasto público y la rendición de cuentas.

DEPENDENCIA GENERAL: A00 PRESIDENCIA

DEPENDENCIA AUXILIAR: 101 Secretaría Técnica

ESTRUCTURA DEL INDICADOR

Numero NA 4.1 Porcentaje de trámites y servicios integrados o actualizados.

NOMBRE DEL INDICADOR: (Trámites y servicios integrados y/o actualizados en el catálogo/Total de trámites y servicios)*100

FÓRMULA DEL CÁLCULO: trámites y servicios integrados o actualizados

INTERPRETACIÓN: Eficiencia

DIMENSIÓN QUE ATIENDE: trámites y servicios integrados o actualizados

FACTOR DE COMPARACIÓN: trámites y servicios integrados o actualizados

DESCRIPCIÓN DEL FACTOR DE COMPARACIÓN: trámites y servicios integrados o actualizados

LINEA BASE trámites y servicios integrados o actualizados

CALENDARIZACION TRIMESTRAL

| VARIABLES DEL INDICADOR | UNIDAD DE MEDIDA | TIPO DE OPERACION | TRIMESTRAL | | | | META ANUAL |
|-----------------------------------------------------------------|----------------------|-------------------|------------|--------|--------|--------|------------|
| | | | TRIM 1 | TRIM 2 | TRIM 3 | TRIM 4 | |
| Trámites y servicios integrados y/o actualizados en el Catálogo | trámites y servicios | Constante | 89.00 | 89.00 | 89.00 | 89.00 | 89.00 |
| Total de trámites y servicios | trámites y servicios | Constante | 89.00 | 89.00 | 89.00 | 89.00 | 89.00 |
| RESULTADO ESPERADO | | | 100.00 | 100.00 | 100.00 | 100.00 | 100.00 |

DESCRIPCIÓN DE LA META ANUAL: trámites y servicios

MEIOS DE VERIFICACIÓN: Registros administrativo de la integración y/o actualización del Catálogo de Trámites y Servicios.



RELACIONADAS Y AVANCE: SEGUIMIENTO DE AVANCES DE COMPROMISOS DE EJECUTIVO

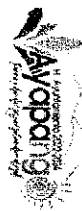
ATENCIÓN AL CLIENTE

REALIZAR REUNIONES DE TRABAJO CON LAS AREAS DEL AVUNTAMIENTO

LOGISTICA DE EVENTOS OFICIALES

PETICIONES DE LA CIUDADANÍA





MUNICIPIO DE AVAPANGO

PBRM-01d FICHA TECNICA DE DISEÑO DE INDICADORES ESTRATEGICOS O DE GESTION 2024

PILAR DE DESARROLLO / EJE TRANSVERSAL: Eje transversal II: Gobierno Moderno, Capaz y Responsable

TEMA DE DESARROLLO: Gestión para Resultados y evaluación del desempeño.

PROGRAMA PRESUPUESTARIO: 01050206 Consolidación de la administración pública de resultados

PROYECTO: 010502060401 Simplificación y modernización de la administración pública

OBJETIVO DEL PROGRAMA PRESUPUESTARIO: Comprende el conjunto de actividades y herramientas para coadyuvar a que la actuación de los servidores públicos sea eficaz, eficiente y transparente, a fin de generar resultados con apego a los principios de legalidad, objetividad, profesionalismo, honradez, lealtad, imparcialidad, eficiencia, equidad, transparencia, economía, integridad, que permitan la toma de decisiones sobre la aplicación de los recursos públicos con el objeto de mejorar la calidad del gasto público y la rendición de cuentas.

DEPENDENCIA GENERAL: A00 PRESIDENCIA

DEPENDENCIA AUXILIAR: 101 Secretaría Técnica

Numero: NA 4.2

ESTRUCTURA DEL INDICADOR

NOMBRE DEL INDICADOR: Porcentaje de propuestas al marco regulatorio municipal aprobadas.

FÓRMULA DEL CALCULO: (Propuestas al marco regulatorio municipal aprobadas/Propuestas al marco regulatorio municipal recibidas)*100

INTERPRETACIÓN: propuestas al marco regulatorio municipal aprobadas.

DIMENSIÓN QUE ATIENDE: Eficiencia

FACTOR DE COMPARACIÓN: propuestas al marco regulatorio municipal aprobada

DESCRIPCIÓN DEL FACTOR DE COMPARACIÓN: propuestas al marco regulatorio municipal aprobadas.

LÍNEA BASE: propuestas al marco regulatorio municipal aprobadas.

FRECUENCIA DE MEDICIÓN: Trimestral
TIPO DE INDICADOR: Gestión

CALENDARIZACIÓN TRIMESTRAL

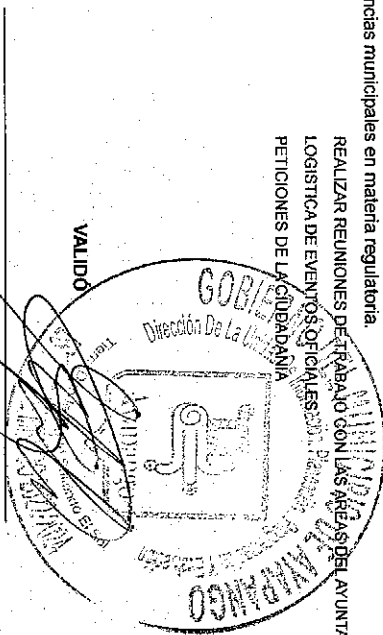
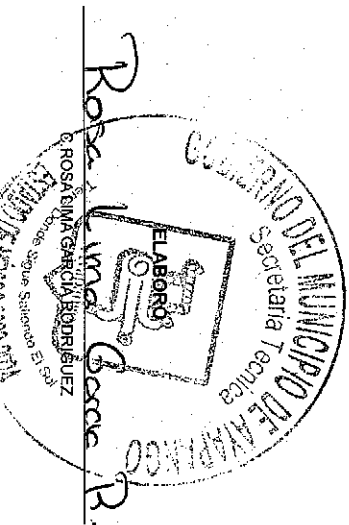
| VARIABLES DEL INDICADOR | UNIDAD DE MEDIDA | TIPO DE OPERACION | TRIM 1 | TRIM 2 | TRIM 3 | TRIM 4 | META ANUAL |
|-----------------------------------------------------|------------------|---------------------------|--------|--------|--------|--------|------------|
| Propuestas al marco regulatorio municipal aprobadas | Propuestas | Sumable | 2.00 | 2.00 | 2.00 | 2.00 | 8.00 |
| Propuestas al marco regulatorio municipal recibidas | Propuestas | Sumable | 2.00 | 2.00 | 2.00 | 2.00 | 8.00 |
| | | RESULTADO ESPERADO | 100.00 | 100.00 | 100.00 | 100.00 | 100.00 |

DESCRIPCIÓN DE LA META ANUAL: propuestas al marco regulatorio municipal aprobadas.


MEDIOS DE VERIFICACIÓN: Registros administrativos de las propuestas presentadas por las dependencias municipales en materia regulatoria.

METAS DE ACTIVIDADES RELACIONADAS Y AVANCE: SEGUIMIENTO DE ACCIONES DEL PRESIDENTE
SEGUIMIENTO DE AVANCE DE COMPROMISOS DE EJECUTIVO
ATENCIÓN A LA CIUDADANÍA

REALIZAR REUNIONES DE TRABAJO CON LAS ÁREAS DEL AVANTAMIENTO LOGÍSTICA DE EVENTOS OFICIALES DEL MUNICIPIO
PETICIONES DE LA CIUDADANÍA



C. ERIKA DOLORES CRUZ GÓMEZ



MUNICIPIO DE AVAPANGO

PBRM-01d FICHA TECNICA DE DISEÑO DE INDICADORES ESTRATEGICOS O DE GESTION 2024

PILAR DE DESARROLLO / EJE TRANSVERSAL: Eje transversal II: Gobierno Moderno, Capaz y Responsable

TEMA DE DESARROLLO: Gestión para Resultados y evaluación del desempeño.

PROGRAMA PRESUPUESTARIO: 01050206 Consolidación de la administración pública de resultados

PROYECTO: 010502060401 Simplificación y modernización de la administración pública

OBJETIVO DEL PROGRAMA PRESUPUESTARIO: Comprende el conjunto de actividades y herramientas para coadyuvar a que la actuación de los servidores públicos sea eficaz, eficiente y transparente, a fin de generar resultados con apego a los principios de legalidad, objetividad, profesionalismo, honradez, lealtad, imparcialidad, eficiencia, eficacia, equidad, transparencia, economía, integridad, que permitan la toma de decisiones sobre la aplicación de los recursos públicos con el objeto de mejorar la calidad del gasto público y la rendición de cuentas.

DEPENDENCIA GENERAL: A00 PRESIDENCIA
 101 Secretaría Técnica

Numero NA 4.3

ESTRUCTURA DEL INDICADOR

NOMBRE DEL INDICADOR: Porcentaje de cumplimiento en la elaboración y publicación del Programa Anual de Mejora Regulatoria.

FÓRMULA DEL CÁLCULO: (Elaboración y publicación del Programa Anual de Mejora Regulatoria/ Documento programado a elaborar y publicar)*100

INTERPRETACIÓN: elaboración y publicación del Programa Anual de Mejora Regulatoria.

DIMENSIÓN QUE ATIENDE: Eficiencia

FACTOR DE COMPARACIÓN: elaboración y publicación programa anual

DESCRIPCIÓN DEL FACTOR DE COMPARACIÓN: elaboración y publicación del Programa Anual de Mejora Regulatoria.

LÍNEA BASE: elaboración y publicación del Programa Anual de Mejora Regulatoria.

CALENDARIZACION TRIMESTRAL



| VARIABLES DEL INDICADOR | UNIDAD DE MEDIDA | TIPO DE OPERACION | TRIM 1 | TRIM 2 | TRIM 3 | TRIM 4 | META ANUAL |
|--------------------------------------------------------------------|-------------------------------|-------------------|--------|--------|--------|--------|------------|
| Elaboración y publicación del Programa Anual de Mejora Regulatoria | Programa Anual de Mejora Regu | Constante | 1.00 | 1.00 | 1.00 | 1.00 | 1.00 |
| Documento programado a elaborar y publicar | Programa Anual de Mejora Regu | Constante | 1.00 | 1.00 | 1.00 | 1.00 | 1.00 |
| RESULTADO ESPERADO | | | 100.00 | 100.00 | 100.00 | 100.00 | 100.00 |

DESCRIPCIÓN DE LA META ANUAL: elaboración y publicación del Programa Anual de Mejora Regulatoria.

MEDIOS DE VERIFICACIÓN: Registros administrativos. Página web oficial del gobierno municipal.

METAS DE ACTIVIDADES RELACIONADAS Y AVANCE: SEGUIMIENTO DE ACCIONES DEL PRESIDENTE
 SEGUIMIENTO DE AVANCE DE COMPROMISOS DE EJECUTIVO
 ATENCION A LA CIUDADANIA

REALIZAR REUNIONES DE TRABAJO CON LAS AREAS DEL AYUNTAMIENTO
 LOGISTICA DE EVENTOS OFICIALES
 PETICIONES DE LA CIUDADANIA





Sistema de Coordinación Hacendaria del Estado de México con sus Municipios
Manual para la Planeación, Programación y Presupuesto de Egresos Municipal 2024

Presupuesto Basado en Resultados Municipal

MUNICIPIO DE AYAPANGO

PbRM-01d FICHA TECNICA DE DISEÑO DE INDICADORES ESTRATEGICOS O DE GESTION 2024

PILAR DE DESARROLLO / EJE TRANSVERSAL: Eje transversal II: Gobierno Moderno, Capaz y Responsable

TEMA DE DESARROLLO: Gestión para Resultados y evaluación del desempeño.

PROGRAMA PRESUPUESTARIO: 01050206 Consolidación de la administración pública de resultados

PROYECTO: 010502060401 Simplificación y modernización de la administración pública

OBJETIVO DEL PROGRAMA PRESUPUESTARIO: Comprende el conjunto de actividades y herramientas para coadyuvar a que la actuación de los servidores públicos sea eficaz, eficiente y transparente, a fin de generar resultados con apego a los principios de legalidad, objetividad, profesionalismo, honradez, lealtad, imparcialidad, eficiencia, eficacia, equidad, transparencia, economía, integridad, que permitan la toma de decisiones sobre la aplicación de los recursos públicos con el objeto de mejorar la calidad del gasto público y la rendición de cuentas.

DEPENDENCIA GENERAL: A00 PRESIDENCIA

DEPENDENCIA AUXILIAR: 101 Secretaría Técnica

Numero NA 4.4

NOMBRE DEL INDICADOR: Porcentaje de sesiones de la Comisión Municipal de Mejora Regulatoria realizadas.

FÓRMULA DEL CALCULO: (Número de Sesiones de la Comisión Municipal de Mejora Regulatoria realizadas/(Número de Comisión Municipal de mejora Regulatoria programadas))*100

INTERPRETACIÓN: sesiones de la Comisión Municipal de Mejora Regulatoria realizadas.

DIMENSION QUE ATIENDE: Eficiencia

FACTOR DE COMPARACIÓN: sesiones de la Comisión Municipal de Mejora

DESCRIPCIÓN DEL FACTOR DE COMPARACIÓN: sesiones de la Comisión Municipal de Mejora Regulatoria realizadas.

LINEA BASE: sesiones de la Comisión Municipal de Mejora Regulatoria realizadas.

ESTRUCTURA DEL INDICADOR

CALENDARIZACIÓN TRIMESTRAL

| VARIABLES DEL INDICADOR | UNIDAD DE MEDIDA | TIPO DE OPERACION | RESULTADO ESPERADO | | | | META ANUAL |
|------------------------------------------------------------------------------|-------------------------|-------------------|--------------------|--------|--------|--------|------------|
| | | | TRIM 1 | TRIM 2 | TRIM 3 | TRIM 4 | |
| Número de Sesiones de la Comisión Municipal de Mejora Regulatoria realizadas | Sesiones de la Comisión | Sumable | 1.00 | 1.00 | 1.00 | 1.00 | 4.00 |
| Número de Comisión Municipal de mejora Regulatoria programadas | Sesiones de la Comisión | Sumable | 1.00 | 1.00 | 1.00 | 1.00 | 4.00 |
| RESULTADO ESPERADO | | | 100.00 | 100.00 | 100.00 | 100.00 | 100.00 |

DESCRIPCIÓN DE LA META ANUAL: sesiones de la Comisión Municipal de Mejora Regulatoria


MEDIOS DE VERIFICACIÓN: Registros administrativos de las Actas de sesión de la Comisión

METAS DE ACTIVIDADES RELACIONADAS Y AVANCE: SEGUIMIENTO DE ACCIONES DEL PRESIDENTE

SEGUIMIENTO DE AVANCE DE COMPROMISOS DE EJECUTIVO ATENCION A LA CIUDADANIA

SECRETARÍA TÉCNICA
MUNICIPIO DE AYAPANGO
 C. ROSA LINDA GARCÍA RODRÍGUEZ

REALIZAR REUNIONES DE TRABAJO CON LAS ÁREAS DEL AVANTAJAMIENTO LOGÍSTICA DE EVENTOS OFICIALES PETICIONES DE LA CIUDADANIA



SECRETARÍA TÉCNICA
MUNICIPIO DE AYAPANGO
 C. ROSA LINDA GARCÍA RODRÍGUEZ

SECRETARÍA TÉCNICA
MUNICIPIO DE AYAPANGO
 C. ERIKA DOLORES CRUZ GÓMEZ



Sistema de Coordinación Hacendaria del Estado de México con sus Municipios
Manual para la Planeación, Programación y Presupuesto de Egresos Municipal 2024

Presupuesto Basado en Resultados Municipal

MUNICIPIO DE AYAPANGO

PbRM-01d FICHA TECNICA DE DISEÑO DE INDICADORES ESTRATEGICOS O DE GESTION 2024

PILAR DE DESARROLLO / EJE TRANSVERSAL: Eje transversal II: Gobierno Moderno, Capaz y Responsable

TEMA DE DESARROLLO: Gestión para Resultados y evaluación del desempeño.

PROGRAMA PRESUPUESTARIO: 01050206 Consolidación de la administración pública de resultados

PROYECTO: 010502060401 Simplificación y modernización de la administración pública

OBJETIVO DEL PROGRAMA PRESUPUESTARIO: Comprende el conjunto de actividades y herramientas para coadyuvar a que la actuación de los servidores públicos sea eficaz, eficiente y transparente, a fin de generar resultados con apego a los principios de legalidad, objetividad, profesionalismo, honradez, lealtad, imparcialidad, eficiencia, equidad, transparencia, economía, integridad, que permitan la toma de decisiones sobre la aplicación de los recursos públicos con el objeto de mejorar la calidad del gasto público y la rendición de cuentas.

DEPENDENCIA GENERAL:

A00 PRESIDENCIA
 101 Secretaría Técnica

DEPENDENCIA AUXILIAR:

ESTRUCTURA DEL INDICADOR

Numero: NA 5.1

NOMBRE DEL INDICADOR: Porcentaje de avance en el cumplimiento de las sesiones de consejo del Organismo Operador de Agua

FORMULA DEL CALCULO: (Sesiones de Consejos Directivo del Organismo Operador de Agua realizadas / Sesiones de Consejos Directivo programadas) *100

INTERPRETACIÓN: cumplimiento de las sesiones de consejo del Organismo Operador de Agua

DIMENSIÓN QUE ATIENDE: Eficiencia

FACTOR DE COMPARACIÓN: Consejo del Organismo Operador de Agua

DESCRIPCIÓN DEL FACTOR DE COMPARACIÓN: cumplimiento de las sesiones de consejo del Organismo Operador de Agua

LÍNEA BASE: cumplimiento de las sesiones de consejo del Organismo Operador de Agua

CALENDARIZACIÓN TRIMESTRAL

| VARIABLES DEL INDICADOR | UNIDAD DE MEDIDA | TIPO DE OPERACION | TRIM 1 | TRIM 2 | TRIM 3 | TRIM 4 | META ANUAL |
|--------------------------------------------------------------------------|--------------------------------|-------------------|--------|--------|--------|--------|------------|
| Sesiones de Consejos Directivo del Organismo Operador de Agua realizadas | consejo del Organismo Operador | Sumable | 1.00 | 1.00 | 1.00 | 1.00 | 4.00 |
| Sesiones de Consejos Directivo programadas | consejo del Organismo Operador | Sumable | 1.00 | 1.00 | 1.00 | 1.00 | 4.00 |
| RESULTADO ESPERADO | | | 100.00 | 100.00 | 100.00 | 100.00 | 100.00 |

DESCRIPCIÓN DE LA META ANUAL: Consejo del Organismo Operador de Agua


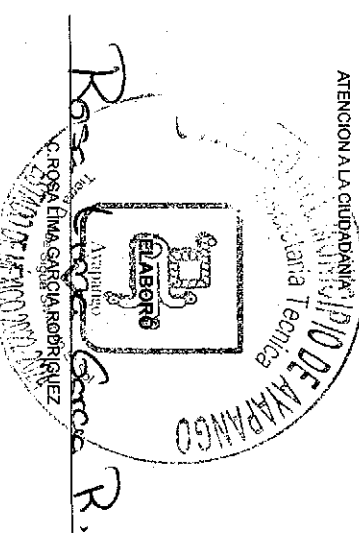
MEDIOS DE VERIFICACIÓN: Actas de Consejo Directivo del Organismo Operador de Agua

METAS DE ACTIVIDADES RELACIONADAS Y AVANCE: SEGUIMIENTO DE ACCIONES DEL PRESIDENTE

SEGUIMIENTO DE AVANCE DE COMPROMISOS DE EJECUTIVO ATENCION A LA CIUDADANIA

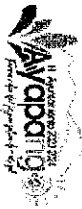
REALIZAR REUNIONES DE TRABAJO CON LAS AREAS DEL AYUNTAMIENTO LOGISTICA DE EVENTOS OFICIALES PETICIONES DE LA CIUDADANIA

TIPO DE FICHA: OSFEM



FECHA DE ELABORACION: 29/02/2024

Hoja: 132 de 449



Sistema de Coordinación Hacendaria del Estado de México con sus Municipios
Manual para la Planeación, Programación y Presupuesto de Egresos Municipal 2024

Presupuesto Basado en Resultados Municipal

MUNICIPIO DE AVAPANGO

PBRM-01d FICHA TECNICA DE DISEÑO DE INDICADORES ESTRATEGICOS O DE GESTION 2024

PILAR DE DESARROLLO / EJE TRANSVERSAL: Eje transversal II: Gobierno Moderno, Capaz y Responsable

TEMA DE DESARROLLO: Gestión para Resultados y evaluación del desempeño.

PROGRAMA PRESUPUESTARIO: 01050206 Consolidación de la administración pública de resultados

PROYECTO: 010502060401 Simplificación y modernización de la administración pública

OBJETIVO DEL PROGRAMA PRESUPUESTARIO: Comprende el conjunto de actividades y herramientas para coadyuvar a que la actuación de los servidores públicos sea eficaz, eficiente y transparente, a fin de generar resultados con apego a los principios de legalidad, objetividad, profesionalismo, honradez, lealtad, imparcialidad, eficiencia, eficacia, equidad, transparencia, economía, integridad, que permitan la toma de decisiones sobre la aplicación de los recursos públicos con el objeto de mejorar la calidad del gasto público y la rendición de cuentas.

DEPENDENCIA GENERAL: A00 PRESIDENCIA

DEPENDENCIA AUXILIAR: 101 Secretaría Técnica

ESTRUCTURA DEL INDICADOR

Numero: NA 5.2

NOMBRE DEL INDICADOR: Porcentaje de avance de las actividades realizadas por las dependencias generales del Organismo Operador de Agua

FÓRMULA DEL CÁLCULO: (Reportes de actividades realizadas por las dependencias generales del Organismo Operador de Agua / Reportes de actividades de las dependencias generales del Organismo Operador de Agua programadas) *100

INTERPRETACIÓN: actividades realizadas por las dependencias generales del Organismo Operador de Agua

DIMENSIÓN QUE ATIENDE: Eficiencia

FACTOR DE COMPARACIÓN: Organismo Operador de Agua

DESCRIPCIÓN DEL FACTOR DE COMPARACIÓN: actividades realizadas por las dependencias generales del Organismo Operador de Agua

LÍNEA BASE: actividades realizadas por las dependencias generales del Organismo Operador de Agua

CALENDARIZACIÓN TRIMESTRAL

| VARIABLES DEL INDICADOR | UNIDAD DE MEDIDA | TIPO DE OPERACION | TRIM 1 | TRIM 2 | TRIM 3 | TRIM 4 | META ANUAL |
|--------------------------------------------------------------------------------------------------|----------------------------|-------------------|--------|--------|--------|--------|------------|
| Reportes de actividades realizadas por las dependencias generales del Organismo Operador de Agua | Organismo Operador de Agua | Sumable | 1.00 | 1.00 | 1.00 | 1.00 | 4.00 |
| Reportes de actividades de las dependencias generales del Organismo Operador de Agua programadas | Organismo Operador de Agua | Sumable | 1.00 | 1.00 | 1.00 | 1.00 | 4.00 |
| RESULTADO ESPERADO | | | 100.00 | 100.00 | 100.00 | 100.00 | 100.00 |

DESCRIPCIÓN DE LA META ANUAL: Organismo Operador de Agua

MEDIOS DE VERIFICACIÓN: Reportes de verificación y cumplimiento de actividades realizadas por las dependencias generales del Organismo Operador de Agua

MIETAS DE ACTIVIDADES: SEGUIMIENTO DE ACCIONES DEL PRESIDENTE

RELACIONADAS Y AVANCE: SEGUIMIENTO DEL MANEJO DE COMPROMISOS DE EJECUTIVO


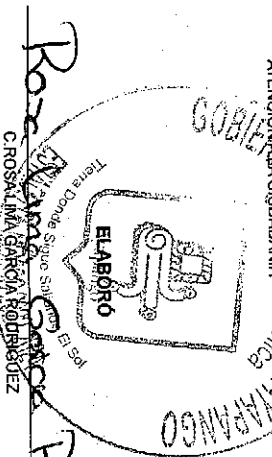
ATENCIÓN A LA CIUDADANÍA

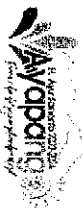
PETICIONES DE LA CIUDADANÍA

REALIZAR REUNIONES DE TRABAJO EN LAS ÁREAS DEL AVANTAMIENTO

LOGÍSTICA DE EVENTOS OFICIALES

PETICIONES DE LA CIUDADANÍA





MUNICIPIO DE AVAPANGO

PBRM-01d FICHA TECNICA DE DISEÑO DE INDICADORES ESTRATEGICOS O DE GESTION 2024

PILAR DE DESARROLLO / EJE TRANSVERSAL:

Eje transversal II: Gobierno Moderno, Capaz y Responsable

TEMA DE DESARROLLO:

Gestión para Resultados y evaluación del desempeño.

PROGRAMA PRESUPUESTARIO:

01050206 Consolidación de la administración pública de resultados

PROYECTO:

010502060401 Simplificación y modernización de la administración pública

OBJETIVO DEL PROGRAMA PRESUPUESTARIO:

Comprende el conjunto de actividades y herramientas para coadyuvar a que la actuación de los servidores públicos sea eficaz, eficiente y transparente, a fin de generar resultados con apego a los principios de legalidad, objetividad, profesionalismo, honradez, lealtad, imparcialidad, eficiencia, equidad, transparencia, economía, integridad, que permitan la toma de decisiones sobre la aplicación de los recursos públicos con el objeto de mejorar la calidad del gasto público y la rendición de cuentas.

DEPENDENCIA GENERAL:

A00 PRESIDENCIA

DEPENDENCIA AUXILIAR:

101 Secretaría Técnica

ESTRUCTURA DEL INDICADOR

Numero NA 6.1

NOMBRE DEL INDICADOR:

Porcentaje de asesorías en materia archivística otorgadas

FÓRMULA DEL CÁLCULO:

(Asesorías otorgadas en materia archivística / Asesorías programadas en materia archivística)*100

INTERPRETACIÓN:

asesorías en materia archivística otorgadas

DIMENSIÓN QUE ATIENDE:

Eficiencia

FACTOR DE COMPARACIÓN:

asesorías en materia archivística otorgadas

DESCRIPCIÓN DEL FACTOR DE COMPARACIÓN:

asesorías en materia archivística otorgadas

LÍNEA BASE

asesorías en materia archivística otorgadas

FRECUENCIA DE MEDICIÓN: Trimestral
TIPO DE INDICADOR: Gestión

CALENDARIZACIÓN TRIMESTRAL

| VARIABLES DEL INDICADOR | UNIDAD DE MEDIDA | TIPO DE OPERACION | TRIM 1 | TRIM 2 | TRIM 3 | TRIM 4 | META ANUAL |
|-----------------------------------------------|------------------------|-------------------|--------|--------|--------|--------|------------|
| Asesorías otorgadas en materia archivística | asesorías archivística | Sumable | 3.00 | 3.00 | 3.00 | 3.00 | 12.00 |
| Asesorías programadas en materia archivística | asesorías archivística | Sumable | 3.00 | 3.00 | 3.00 | 3.00 | 12.00 |
| RESULTADO ESPERADO | | | 100.00 | 100.00 | 100.00 | 100.00 | 100.00 |

DESCRIPCIÓN DE LA META ANUAL:

asesorías en materia archivística otorgadas

MEDIOS DE VERIFICACIÓN:

Registros administrativos del Área Coordinadora de Archivos



METAS DE ACTIVIDADES RELACIONADAS Y AVANCE

SEGUIMIENTO DE ACCIONES DEL PRESIDENTE
SEGUIMIENTO DE AVANCE DE COMPROMISOS DE EJECUTIVO
ATENCIÓN A LA CIUDADANÍA

REALIZAR REUNIONES DE TRABAJO CON LAS AREAS DEL AYUNTAMIENTO

LOGÍSTICA DE EVENTOS OFICIALES

PETICIONES DE LA CIUDADANÍA





Sistema de Coordinación Hacendaria del Estado de México con sus Municipios
Manual para la Planeación, Programación y Presupuesto de Egresos Municipal 2024

Presupuesto Basado en Resultados Municipal

MUNICIPIO DE AVAPANGO

PBRM-01d FICHA TECNICA DE DISEÑO DE INDICADORES ESTRATEGICOS O DE GESTION 2024

PILAR DE DESARROLLO / EJE TRANSVERSAL: Eje transversal II: Gobierno Moderno, Capaz y Responsable

TEMA DE DESARROLLO: Gestión para Resultados y evaluación del desempeño.

PROGRAMA PRESUPUESTARIO: 01050206 Consolidación de la administración pública de resultados

PROYECTO: 010502060401 Simplificación y modernización de la administración pública

OBJETIVO DEL PROGRAMA PRESUPUESTARIO: Comprende el conjunto de actividades y herramientas para coadyuvar a que la actuación de los servidores públicos sea eficaz, eficiente y transparente, a fin de generar resultados con apego a los principios de legalidad, objetividad, profesionalismo, honradez, lealtad, imparcialidad, eficiencia, eficacia, equidad, transparencia, economía, integridad, que permitan la toma de decisiones sobre la aplicación de los recursos públicos con el objeto de mejorar la calidad del gasto público y la rendición de cuentas.

DEPENDENCIA GENERAL: A00 PRESIDENCIA

DEPENDENCIA AUXILIAR: 101 Secretaría Técnica

Numero: NA 6.2

NOMBRE DEL INDICADOR: Porcentaje de actualización de los instrumentos de control y consulta archivísticos

FÓRMULA DEL CÁLCULO: (Instrumentos de control y consulta archivísticos actualizados / Total de instrumentos de control y consulta archivísticos) *100

INTERPRETACIÓN: actualización de los instrumentos de control y consulta archivísticos

DIMENSIÓN QUE ATIENDE: Eficiencia

FACTOR DE COMPARACIÓN: actualización de los instrumentos

DESCRIPCIÓN DEL FACTOR DE COMPARACIÓN: actualización de los instrumentos de control y consulta archivísticos

LINEA BASE: actualización de los instrumentos de control y consulta archivísticos

ESTRUCTURA DEL INDICADOR

FRECUENCIA DE MEDICIÓN: Trimestral
TIPO DE INDICADOR: Gestión

CALENDARIZACIÓN TRIMESTRAL

| VARIABLES DEL INDICADOR | UNIDAD DE MEDIDA | TIPO DE OPERACION | TRIM 1 | TRIM 2 | TRIM 3 | TRIM 4 | META ANUAL |
|---------------------------------------------------------------|------------------------|-------------------|--------|--------|--------|--------|------------|
| Instrumentos de control y consulta archivísticos actualizados | consulta archivísticos | Sumable | 1.00 | 1.00 | 1.00 | 1.00 | 4.00 |
| Total de instrumentos de control y consulta archivísticos | consulta archivísticos | Sumable | 1.00 | 1.00 | 1.00 | 1.00 | 4.00 |
| RESULTADO ESPERADO | | | 100.00 | 100.00 | 100.00 | 100.00 | 100.00 |

DESCRIPCIÓN DE LA META ANUAL: actualización de los instrumentos de control y consulta archivísticos


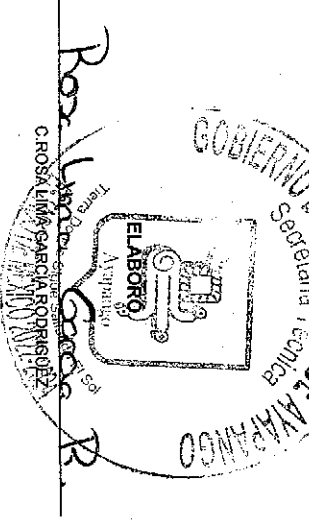
MEDIOS DE VERIFICACIÓN: Registros administrativos del Área Coordinadora de Archivos


METAS DE ACTIVIDADES RELACIONADAS Y AVANCE: SEGUIMIENTO DE AVANCE DE COMPROMISOS DE EJECUTIVO ATENCIÓN A LA CIUDADANÍA

REALIZAR REUNIONES DE TRABAJO CON LAS AREAS DEL AVUNTAMIENTO

LOGISTICA DE EVENTOS OFICIALES

PETICIONES DE LA CIUDADANÍA





MUNICIPIO DE AYAPANGO

PBRM-01d FICHA TECNICA DE DISEÑO DE INDICADORES ESTRATEGICOS O DE GESTION 2024

PILAR DE DESARROLLO / EJE TRANSVERSAL: Pilar 4: Seguridad
TEMA DE DESARROLLO: Seguridad con visión ciudadana
PROGRAMA PRESUPUESTARIO: 01070101 Seguridad pública
 0107010101 Operación y vigilancia para la seguridad y prevención del delito
 010701010103 Formación profesional especializada para servidores públicos de I

OBJETIVO DEL PROGRAMA PRESUPUESTARIO: Incluye los proyectos orientados a combatir la inseguridad pública con estricto apego a la ley para erradicar la impunidad y la corrupción, mediante la profesionalización de los cuerpos de seguridad, modificando los métodos y programas de estudio para humanizarlos, dignificarlos y hacerlos más eficientes, aplicando sistemas de reclutamiento y selección confiable y riguroso proceso estandarizado de evaluación, así como promover la participación social en acciones preventivas del delito.

DEPENDENCIA GENERAL: Q00 SEGURIDAD PUBLICA Y TRANSITO
DEPENDENCIA AUXILIAR: 159 Secretaría Técnica de Seguridad Pública, Q00 Seguridad Publica

ESTRUCTURA DEL INDICADOR



Numero NF 1 Porcentaje de Población que ha sido víctima de un delito.
NOMBRE DEL INDICADOR: (Personas que han sido víctimas de un delito en su entorno colonia o comunidad/Trotal de la población municipal) *100
FÓRMULA DEL CÁLCULO:
INTERPRETACIÓN: Población que ha sido víctima de un delito.
DIMENSIÓN QUE ATIENDE: Eficiencia
FACTOR DE COMPARACIÓN: Población que ha sido víctima de un delito.
DESCRIPCIÓN DEL FACTOR DE COMPARACIÓN: Población que ha sido víctima de un delito.
LINEA BASE Población que ha sido víctima de un delito.

FRECUENCIA DE MEDICIÓN: Anual
TIPO DE INDICADOR: Estratégico

CALENDARIZACION TRIMESTRAL

| VARIABLES DEL INDICADOR | UNIDAD DE MEDIDA | TIPO DE OPERACION | TRIM 1 | TRIM 2 | TRIM 3 | TRIM 4 | META ANUAL |
|-------------------------------------------------------------------------------|--------------------------------|-------------------|--------|--------|--------|-----------|------------|
| Personas que han sido víctimas de un delito en su entorno colonia o comunidad | Personas que han sido víctimas | Sumable | 0.00 | 0.00 | 0.00 | 20.00 | 20.00 |
| Total de la población municipal | Personas que han sido víctimas | Sumable | 0.00 | 0.00 | 0.00 | 10,000.00 | 10,000.00 |
| RESULTADO ESPERADO | | | 0.00 | 0.00 | 0.00 | 0.20 | 0.20 |

DESCRIPCIÓN DE LA META ANUAL: Población que ha sido víctima de un delito.
MEIOS DE VERIFICACIÓN: Registros administrativos de la comisión de delitos en el municipio.





Presupuesto Basado en Resultados Municipal

MUNICIPIO DE AVAPANGO

PBRM-01d FICHA TECNICA DE DISEÑO DE INDICADORES ESTRATEGICOS O DE GESTION 2024

PILAR DE DESARROLLO / EJE TRANSVERSAL:

Pilar 4: Seguridad

TEMA DE DESARROLLO:

Seguridad con visión ciudadana

PROGRAMA PRESUPUESTARIO:

01070101 Seguridad pública

PROYECTO:

010701010101 Operación y vigilancia para la seguridad y prevención del delito
010701010103 Formación profesional especializada para servidores públicos de I

010701010102 Sistemas de información, comunicación y tecnologías para la segri

OBJETIVO DEL PROGRAMA PRESUPUESTARIO:

Incluye los proyectos orientados a combatir la inseguridad pública con énfasis en la ley para erradicar la impunidad y la corrupción, mediante la profesionalización de los cuerpos de seguridad, modificando los métodos y programas de estudio para humanizarlos, dignificarlos y hacerlos más eficientes, aplicando sistemas de reclutamiento y selección confiable y riguroso proceso estandarizado de evaluación, así como promover la participación social en acciones preventivas del delito.

DEPENDENCIA GENERAL:



Q00 SEGURIDAD PUBLICA Y TRANSITO

DEPENDENCIA AUXILIAR:

189 Secretaría Técnica de Seguridad Pública, Q00 Seguridad Publica

ESTRUCTURA DEL INDICADOR

| Numero | NF | Nombre del Indicador | Fórmula del Cálculo | Interpretación | Dimensión que atiende | Factor de comparación | Descripción del factor de comparación | Línea base | Metas de actividades relacionadas y avance | Frecuencia de medición | Tipo de indicador |
|--------|----|-----------------------------------------------------------|----------------------------------------------------------------------------------------------------------------------|---------------------------------------------|----------------------------------------------------|---------------------------------------------|-------------------------------------------------------------|---------------------------------------------|--------------------------------------------------------------------------------------------------------------------------------------------------------------------------------------------------------------------------------------------------------------------------------------------------------------------------------------------------------------------------------------------------------------------------------------------------------------------------------------------------------------------|------------------------|-------------------|
| | 1 | Porcentaje de Población que ha sido víctima de un delito. | (Personas que han sido víctimas de un delito en su entorno colonia o comunidad/Total de la población municipal) *100 | Población que ha sido víctima de un delito. | Eficiencia | Población que ha sido víctima de un delito. | Población que ha sido víctima de un delito. | Población que ha sido víctima de un delito. | COORDINACION DE OPERATIVOS CEM CON POLICIA ESTATAL APOYO INMEDIATO SOFOCACION DE INCENDIOS REUNIONES DE COORDINACION PARA EL RESTABLECIMIENTO DE LA PAZ CON LOS TRES: OPERATIVO CIUDADANO SEGURO PLATICAS SOBRE LA PREVENCIÓN DEL DELITO RESGUARDAR EL ORDEN PUBLICO EN FIESTAS PATRONALES ASISTENCIA VICTIMAS DE VIOLENCIA DE GENERO ATENCIÓN Y SEGUIMIENTO A SOLICITUDES DE VIDEOS CONSEJO DE SEGURIDAD CIUDADANA CERTIFICACION DE CONTROL Y CONFIANZA PORTACION DE ARMAS DE FUEGO | ANUAL | ESTRATEGICO |
| | | COORDINACION DE OPERATIVOS CON LA GUARDIA NACIONAL | RESGUARDO Y VIGILANCIA DE MEDIDAS DE PROTECCION A VICTIMAS DEL DELICTO | ATENCIÓN A LLAMADAS DE EMERGENCIA | IMPLEMENTACION DE PASO ESCOLAR "MI ESCUELA SEGURA" | OPERATIVO CONTRA POLARIZADO | RESGUARDAR EL ORDEN PUBLICO EN EVENTOS CIVICOS Y DEPORTIVOS | ATENCIÓN DE LLAMADAS DE EMERGENCIA | ATENCIÓN DE BOTON DE AUXILIO CURSOS Y CAPACITACIONES PLATICAS DE PREVENCIÓN A ESCUELAS | ANUAL | ESTRATEGICO |





MUNICIPIO DE AYAPANGO

PRM-01D FICHA TECNICA DE DISEÑO DE INDICADORES ESTRATEGICOS O DE GESTION 2024

PLAR DE DESARROLLO / EJE TRANSVERSAL: **Pilar 4: Seguridad**

TEMA DE DESARROLLO: **Seguridad con visión ciudadana**

PROGRAMA PRESUPUESTARIO: **01070101 Seguridad pública**

PROYECTO: **010701010101 Operación y vigilancia para la seguridad y prevención del delito** **010701010103 Formación profesional especializada para servidores públicos de 1** **010701010102 Sistemas de información, comunicación y tecnologías para la seguridad**

OBJETIVO DEL PROGRAMA PRESUPUESTARIO:

Incluye los proyectos orientados a combatir la inseguridad pública con estricto apego a la ley para erradicar la impunidad y la corrupción, mediante la profesionalización de los cuerpos de seguridad, modificando los métodos y programas de estudio para humanizarlos, dignificarlos y hacerlos más eficientes, aplicando sistemas de reclutamiento y selección confiable y riguroso proceso estandarizado de evaluación, así como promover la participación social en acciones preventivas del delito.

DEPENDENCIA GENERAL: **000 SEGURIDAD PUBLICA Y TRANSITO**

DEPENDENCIA AUXILIAR: **159 Secretaría Técnica de Seguridad Pública, 000 Seguridad Publica**

Numero **NP 1** **ESTRUCTURA DEL INDICADOR**

NOMBRE DEL INDICADOR: **Variación porcentual en la incidencia delictiva en el municipio.**

FÓRMULA DEL CÁLCULO: **((Número de delitos en el semestre actual/ Total de delitos del semestre anterior) - 1) *100**

INTERPRETACIÓN: **incidencia delictiva en el municipio.**

DIMENSIÓN QUE ATIENDE: **Eficiencia**

FACTOR DE COMPARACIÓN: **incidencia delictiva en el municipio.**

DESCRIPCIÓN DEL FACTOR DE COMPARACIÓN: **incidencia delictiva en el municipio.**



LÍNEA BASE: **incidencia delictiva en el municipio.**


CALENDARIZACIÓN TRIMESTRAL

| VARIABLES DEL INDICADOR | UNIDAD DE MEDIDA | TIPO DE OPERACION | TRIMESTRES | | | | META ANUAL |
|-----------------------------------------|-------------------------------|-------------------|-------------|-------------|-------------|-------------|-------------|
| | | | TRIM 1 | TRIM 2 | TRIM 3 | TRIM 4 | |
| Número de delitos en el semestre actual | delitos en el semestre actual | Sumable | 0.00 | 1.00 | 0.00 | 1.00 | 2.00 |
| Total de delitos del semestre anterior | delitos en el semestre actual | Sumable | 0.00 | 1.00 | 0.00 | 1.00 | 2.00 |
| RESULTADO ESPERADO | | | 0.00 | 0.00 | 0.00 | 0.00 | 0.00 |

DESCRIPCIÓN DE LA META ANUAL: **incidencia delictiva en el municipio.**

MEDIOS DE VERIFICACIÓN: **Registros administrativos de la comisión de delitos en el municipio.**





MUNICIPIO DE AVAPANGO

PBRM-01d FICHA TECNICA DE DISEÑO DE INDICADORES ESTRATEGICOS O DE GESTION 2024

PILAR DE DESARROLLO / EJE TRANSVERSAL: Pilar 4: Seguridad

TEMA DE DESARROLLO: Seguridad con visión ciudadana

PROGRAMA PRESUPUESTARIO: 01070101 Seguridad pública

PROYECTO: 010701010101 Operación y vigilancia para la seguridad y prevención del delito

010701010103 Formación profesional especializada para servidores públicos de I

010701010102 Sistemas de información, comunicación y tecnologías para la seg

OBJETIVO DEL PROGRAMA PRESUPUESTARIO:

Incluye los proyectos orientados a combatir la inseguridad pública con énfasis en la impunidad y la corrupción, mediante la profesionalización de los cuerpos de seguridad, modificando los métodos y programas de estudio para humanizarlos, dignificarlos y hacerlos más eficientes, aplicando sistemas de reclutamiento y selección confiable y riguroso proceso estandarizado de evaluación, así como promover la participación social en acciones preventivas del delito.

Q00 SEGURIDAD PUBLICA Y TRANSITO

159 Secretaría Técnica de Seguridad Pública, Q00 Seguridad Pública

ESTRUCTURA DEL INDICADOR

Numero NP 1

NOMBRE DEL INDICADOR: Variación porcentual en la incidencia delictiva en el municipio.

FÓRMULA DEL CÁLCULO: ((Número de delitos en el semestre actual/ Total de delitos del semestre anterior)-1) *100

INTERPRETACIÓN: Incidencia delictiva en el municipio.

DIMENSIÓN QUE ATIENDE: Eficiencia

FACTOR DE COMPARACIÓN: Incidencia delictiva en el municipio.

DESCRIPCIÓN DEL FACTOR DE COMPARACIÓN: Incidencia delictiva en el municipio.

LINEA BASE: Incidencia delictiva en el municipio.

METAS DE ACTIVIDADES: COORDINACION DE OPERATIVOS CEM CON POLICIA ESTATAL

RELACIONADAS Y AVANCE: APOYO INMEDIATO SOFOCACION DE INCENDIOS

REUNIONES DE COORDINACION PARA EL RESTABLECIMIENTO DE LA PAZ CON LOS TRES

OPERATIVO CIUDADANO SEGURO PLATICAS SOBRE LA PREVENCIÓN DEL DELITO

RESGUARDAR EL ORDEN PUBLICO EN FIESTAS PATRONALES

ASISTENCIA A VICTIMAS DE VIOLENCIA DE GENERO

ATENCIÓN Y SEGUIMIENTO A SOLICITUDES DE VIDEOS

CONSEJO DE SEGURIDAD CIUDADANA

CERTIFICACION DE CONTROL Y CONFIANZA

PORTACION DE ARMAS DE FUEGO

FRECUENCIA DE MEDICIÓN: Semestral
TIPO DE INDICADOR: Estratégico

COORDINACION DE OPERATIVOS CON LA GUARDA NACIONAL
RESGUARDO Y VIGILANCIA DE MEDIDAS DE PROTECCION A VICTIMAS DEL DELICTO

ATENCIÓN A LLAMADAS DE EMERGENCIA

IMPLEMENTACION DE PASO ESCOLAR "MI ESCUELA SEGURA"



OPERATIVO CONTRA POLARIZADO
RESGUARDAR EL ORDEN PUBLICO EN EVENTOS CIVICOS Y DEPORTIVOS


ATENCIÓN DE LLAMADAS DE EMERGENCIA

ATENCIÓN DE BOTON DE AUXILIO

CURSOS Y CAPACITACIONES

PLATICAS DE PREVENCIÓN A ESCUELAS





MUNICIPIO DE AVAPANGO

PBRM-01d FICHA TECNICA DE DISEÑO DE INDICADORES ESTRATEGICOS O DE GESTION 2024

PILAR DE DESARROLLO / EJE TRANSVERSAL: Pilar 4: Seguridad
TEMA DE DESARROLLO: Seguridad con visión ciudadana
PROGRAMA PRESUPUESTARIO: 01070101 Seguridad pública
PROYECTO: 0107010101 Operación y vigilancia para la seguridad y prevención del delito 010701010102 Sistemas de información, comunicación y tecnologías para la seguridad
 010701010103 Formación profesional especializada para servidores públicos de i

OBJETIVO DEL PROGRAMA PRESUPUESTARIO: Incluye los proyectos orientados a combatir la inseguridad pública con estricto apego a la ley para erradicar la impunidad y la corrupción, mediante la profesionalización de los cuerpos de seguridad, modificar los métodos y programas de estudio para humanizarlos, dignificarlos y hacerlos más eficientes, aplicando sistemas de reclutamiento y selección confiable y riguroso proceso estandarizado de evaluación, así como promover la participación social en acciones preventivas del delito.

DEPENDENCIA GENERAL: Q00 SEGURIDAD PUBLICA Y TRANSITO
DEPENDENCIA AUXILIAR: 159 Secretaría Técnica de Seguridad Pública, Q00 Seguridad Publica

ESTRUCTURA DEL INDICADOR


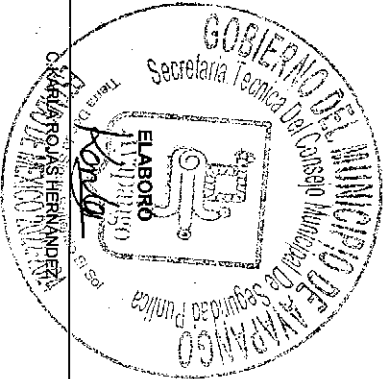
Numero: NC 1
NOMBRE DEL INDICADOR: Porcentaje de acciones realizadas en materia de prevención del delito.
FÓRMULA DEL CÁLCULO: (Total de acciones en materia de prevención realizadas / Total de acciones en materia de prevención programadas a realizar) *100

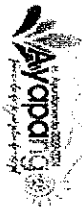
INTERPRETACIÓN: acciones realizadas en materia de prevención del delito.
DIMENSION QUE ATIENDE: Eficiencia
FACTOR DE COMPARACIÓN: acciones realizadas en materia de prevención
DESCRIPCIÓN DEL FACTOR DE COMPARACIÓN: acciones realizadas en materia de prevención del delito.
LÍNEA BASE: acciones realizadas en materia de prevención del delito.

CALENDARIZACIÓN TRIMESTRAL

| VARIABLES DEL INDICADOR | UNIDAD DE MEDIDA | TIPO DE OPERACION | TRIM 1 | TRIM 2 | TRIM 3 | TRIM 4 | META ANUAL |
|-------------------------------------------------------------------|-------------------------------|-------------------|--------|--------|--------|--------|------------|
| Total de acciones en materia de prevención realizadas | acciones en materia de preven | Sumable | 3.00 | 3.00 | 3.00 | 3.00 | 12.00 |
| Total de acciones en materia de prevención programadas a realizar | acciones en materia de preven | Sumable | 3.00 | 3.00 | 3.00 | 3.00 | 12.00 |
| RESULTADO ESPERADO | | | 100.00 | 100.00 | 100.00 | 100.00 | 100.00 |

DESCRIPCIÓN DE LA META ANUAL: acciones realizadas en materia de prevención del delito.
MEDIOS DE VERIFICACIÓN: Registros administrativos de las acciones realizadas en materia de prevención del delito en el municipio.





MUNICIPIO DE AYAPANGO

PBRM-01d FICHA TECNICA DE DISEÑO DE INDICADORES ESTRATEGICOS O DE GESTION 2024

PILAR DE DESARROLLO / EJE TRANSVERSAL: Pilar 4: Seguridad

TEMA DE DESARROLLO: Seguridad con visión ciudadana

PROGRAMA PRESUPUESTARIO: 01070101 Seguridad pública

PROYECTO: 010701010101 Operación y vigilancia para la seguridad y prevención del delito

010701010103 Formación profesional especializada para servidores públicos de I

010701010102 Sistemas de información, comunicación y tecnologías para la segr

OBJETIVO DEL PROGRAMA PRESUPUESTARIO:

Incluye los proyectos orientados a combatir la inseguridad pública con énfasis en la impunidad y la corrupción, mediante la profesionalización de los cuerpos de seguridad, modificando los métodos y programas de estudio para humanizarlos, dignificarlos y hacerlos más eficientes, aplicando sistemas de reclutamiento y selección confiable y riguroso proceso estandarizado de evaluación, así como promover la participación social en acciones preventivas del delito.

Q00 SEGURIDAD PUBLICA Y TRANSITO

159 Secretaría Técnica de Seguridad Pública Q00 Seguridad Pública

ESTRUCTURA DEL INDICADOR

Numero NC 1

NOMBRE DEL INDICADOR: Porcentaje de acciones realizadas en materia de prevención del delito.

FORMULA DEL CALCULO: (Total de acciones en materia de prevención realizadas / Total de acciones en materia de prevención programadas a realizar) *100

INTERPRETACIÓN: acciones realizadas en materia de prevención del delito.

DIMENSIÓN QUE ATIENDE: Eficiencia

FACTOR DE COMPARACIÓN: acciones realizadas en materia de prevención

DESCRIPCIÓN DEL FACTOR DE COMPARACIÓN: acciones realizadas en materia de prevención del delito.

LÍNEA BASE: acciones realizadas en materia de prevención del delito.

METAS DE ACTIVIDADES: COORDINACION DE OPERATIVOS CEM CON POLICIA ESTATAL

RELACIONADAS Y AVANCE: APOYO INMEDIATO SOFOCACION DE INCENDIOS

REUNIONES DE COORDINACION PARA EL RESTABLECIMIENTO DE LA PAZ CON LOS TRES

OPERATIVO CIUDADANO SEGURO

PLATICAS SOBRE LA PREVENCIÓN DEL DELITO

RESGUARDAR EL ORDEN PUBLICO EN FIESTAS PATRONALES

ASISTENCIA A VICTIMAS DE VIOLENCIA DE GENERO

ATENCIÓN Y SEGUIMIENTO A SOLICITUDES DE VIDEOS

CONSEJO DE SEGURIDAD CIUDADANA

CERTIFICACION DE CONTROL Y CONFIANZA

PORTACION DE ARMAS DE FUEGO

FRECUENCIA DE MEDICIÓN: Trimestral
TIPO DE INDICADOR: Estratégico

COORDINACION DE OPERATIVOS CON LA GUARDIA NACIONAL.

RESGUARDO Y VIGILANCIA DE MEDIDAS DE PROTECCION A VICTIMAS DEL DELICTO

ATENCION A LLAMADAS DE EMERGENCIA

IMPLEMENTACION DE PASO ESCOLAR "MI ESCUELA SEGURA"

OPERATIVO CONTRA POLARIZADO



RESGUARDAR EL ORDEN PUBLICO EN EVENTOS CIVICOS Y DEPORTIVOS


ATENCIÓN DE LLAMADAS DE EMERGENCIA

ATENCIÓN DE BOTON DE AUXILIO

CURSOS Y CAPACITACIONES

PLATICAS DE PREVENCIÓN A ESCUELAS





MUNICIPIO DE AVAPANGO

P6RM-01 d FICHA TECNICA DE DISEÑO DE INDICADORES ESTRATEGICOS O DE GESTION 2024

PILAR DE DESARROLLO / EJE TRANSVERSAL: Pilar 4: Seguridad
TEMA DE DESARROLLO: Seguridad con visión ciudadana
PROGRAMA PRESUPUESTARIO: 01070101 Seguridad pública
PROYECTO: 0107010101 Operación y vigilancia para la seguridad y prevención del delito
 0107010103 Formación profesional especializada para servidores públicos de I
 010701010102 Sistemas de información, comunicación y tecnologías para la seguridad

OBJETIVO DEL PROGRAMA PRESUPUESTARIO: Incluye los proyectos orientados a combatir la inseguridad pública con estricto apego a la ley para erradicar la impunidad y la corrupción, mediante la profesionalización de los cuerpos de seguridad, modificar los métodos y programas de estudio para humanizarlos, dignificarlos y hacerlos más eficientes, aplicando sistemas de reclutamiento y selección confiable y riguroso proceso estandarizado de evaluación, así como promover la participación social en acciones preventivas del delito.
DEPENDENCIA GENERAL: 000 SEGURIDAD PUBLICA Y TRANSITO
DEPENDENCIA AUXILIAR: 199 Secretaria Técnica de Seguridad Pública, 000 Seguridad Pública



ESTRUCTURA DEL INDICADOR

Numero: NC 2
NOMBRE DEL INDICADOR: Porcentaje de eficacia en la operación de los sistemas de comunicación, tecnología e información para la prevención del delito.
FÓRMULA DEL CÁLCULO: (Número de sistemas de información, comunicación y tecnología en funcionamiento óptimo / Total de sistemas de información, comunicación y tecnología en el municipio) *100
INTERPRETACIÓN: eficacia en la operación de los sistemas de comunicación, tecnología e información para la prevención del delito.
DIMENSIÓN QUE ATIENDE: Eficacia
FACTOR DE COMPARACIÓN: eficacia en la operación de los sistemas
DESCRIPCIÓN DEL FACTOR DE COMPARACIÓN: eficacia en la operación de los sistemas de comunicación, tecnología e información para la prevención del delito.
LÍNEA BASE: eficacia en la operación de los sistemas de comunicación, tecnología e información para la prevención del delito.

CALENDARIZACIÓN TRIMESTRAL

| VARIABLES DEL INDICADOR | UNIDAD DE MEDIDA | TIPO DE OPERACION | TRIM 1 | TRIM 2 | TRIM 3 | TRIM 4 | META ANUAL |
|---------------------------------------------------------------------------------------|-------------------------|-------------------|--------|--------|--------|--------|------------|
| Número de sistemas de información, comunicación y tecnología en funcionamiento óptimo | sistemas de información | Constante | 1.00 | 1.00 | 1.00 | 1.00 | 1.00 |
| Total de sistemas de información, comunicación y tecnología en el municipio | sistemas de información | Constante | 1.00 | 1.00 | 1.00 | 1.00 | 1.00 |
| RESULTADO ESPERADO | | | 100.00 | 100.00 | 100.00 | 100.00 | 100.00 |

DESCRIPCIÓN DE LA META ANUAL: eficacia en la operación de los sistemas de comunicación, tecnología e información para la prevención del delito.
MEDIOS DE VERIFICACIÓN: Reportes e Informes de las diversas TIC's y su desempeño.





MUNICIPIO DE AVAPANGO

PBRM-01d FICHA TECNICA DE DISEÑO DE INDICADORES ESTRATEGICOS O DE GESTION 2024

PILAR DE DESARROLLO / EJE TRANSVERSAL:

Pilar 4: Seguridad

TEMA DE DESARROLLO:

Seguridad con visión ciudadana

PROGRAMA PRESUPUESTARIO:

01070101 Seguridad pública

PROYECTO:

010701010101 Operación y vigilancia para la seguridad y prevención del delito

010701010103 Formación profesional especializada para servidores públicos de I

010701010102 Sistemas de información, comunicación y tecnologías para la seg

OBJETIVO DEL PROGRAMA PRESUPUESTARIO:

Incluye los proyectos orientados a combatir la inseguridad pública con énfasis en la prevención y la atención, mediante la profesionalización de los cuerpos de seguridad, modificando los métodos y programas de estudio para humanitarios, dignificarlos y hacerlos más eficientes, aplicando sistemas de reclutamiento y selección confiable y riguroso proceso estandarizado de evaluación, así como promover la participación social en acciones preventivas del delito.

DEPENDENCIA GENERAL:

000 SEGURIDAD PUBLICA Y TRANSITO

DEPENDENCIA AUXILIAR:

159 Secretaría Técnica de Seguridad Pública, 000 Seguridad Pública

Numero NC 2

ESTRUCTURA DEL INDICADOR

NOMBRE DEL INDICADOR:

Porcentaje de eficacia en la operación de los sistemas de comunicación, tecnología e información para la prevención del delito.

FÓRMULA DEL CÁLCULO:

(Número de sistemas de información, comunicación y tecnología en funcionamiento óptimo / Total de sistemas de información, comunicación y tecnología en el municipio) *100

INTERPRETACIÓN:

eficacia en la operación de los sistemas de comunicación, tecnología e información para la prevención del delito.

DIMENSIÓN QUE ATIENDE:

Eficiencia

FRECUENCIA DE MEDICIÓN:

Trimestral

DESCRIPCIÓN DEL FACTOR DE COMPARACIÓN:

eficacia en la operación de los sistemas de comunicación, tecnología e información para la prevención del delito.

LÍNEA BASE

eficacia en la operación de los sistemas de comunicación, tecnología e información para la prevención del delito.

METAS DE ACTIVIDADES RELACIONADAS Y AVANCE

eficacia en la operación de los sistemas de comunicación, tecnología e información para la prevención del delito.

COORDINACIÓN DE OPERATIVOS CEM CON POLICIA ESTATAL

COORDINACIÓN DE OPERATIVOS CON LA GUARDIA NACIONAL.

REUNIONES DE COORDINACIÓN PARA EL RESTABLECIMIENTO DE LA PAZ CON LOS TRES:

ATENCIÓN A LLAMADAS DE EMERGENCIA

PLATICAS SOBRE LA PREVENCIÓN DEL DELITO

IMPLEMENTACIÓN DE PASO ESCOLAR "MI ESCUELA SEGURA"

RESGUARDAR EL ORDEN PÚBLICO EN FIESTAS PATRONALES

RESGUARDAR EL ORDEN PÚBLICO EN EVENTOS CÍVICOS Y DEPORTIVOS

ASISTENCIA A VÍCTIMAS DE VIOLENCIA DE GÉNERO

ATENCIÓN DE LLAMADAS DE EMERGENCIA

ATENCIÓN Y SEGUIMIENTO A SOLICITUDES DE VIDEOS

ATENCIÓN DE BOTÓN DE AUXILIO


CONSEJO DE SEGURIDAD CIUDADANA

CURSOS Y CAPACITACIONES


CERTIFICACIÓN DE CONTROL Y CONFIANZA

PLATICAS DE PREVENCIÓN A ESCUELAS

PORTACIÓN DE ARMAS DE FUEGO



C. KARLA ROJAS HERNÁNDEZ



C. ERIKA DOLORES SÁENZ GÓMEZ



Presupuesto Basado en Resultados Municipal

MUNICIPIO DE APAPANGO

PBRM-01d FICHA TECNICA DE DISEÑO DE INDICADORES ESTRATEGICOS O DE GESTION 2024

PILAR DE DESARROLLO / EJE TRANSVERSAL:

Pilar 4: Seguridad

TEMA DE DESARROLLO:

Seguridad con visión ciudadana

PROGRAMA PRESUPUESTARIO:

01070101 Seguridad pública

PROYECTO:

010701010101 Operación y vigilancia para la seguridad y prevención del delito

010701010103 Formación profesional especializada para servidores públicos de I

OBJETIVO DEL PROGRAMA PRESUPUESTARIO:

Incluye los proyectos orientados a combatir la inseguridad pública con énfasis en la impunidad y la corrupción, mediante la profesionalización de los cuerpos de seguridad, modificando los métodos y programas de estudio para humanizarlos, dignificarlos y hacerlos más eficientes, aplicando sistemas de reclutamiento y selección confiable y riguroso proceso estandarizado de evaluación, así como promover la participación social en acciones preventivas del delito.

DEPENDENCIA GENERAL:

Q00 SEGURIDAD PUBLICA Y TRANSITO

DEPENDENCIA AUXILIAR:

159 Secretaría Técnica de Seguridad Pública, Q00 Seguridad Pública

Numero NC 3

ESTRUCTURA DEL INDICADOR

NOMBRE DEL INDICADOR:

Porcentaje de elementos policiaos capacitados.

FÓRMULA DEL CÁLCULO:

(Número de policiaos capacitados / Total de elementos policiaos en el municipio) *100

INTERPRETACIÓN:

elementos policiaos capacitados.

DIMENSIÓN QUE ATIENDE:

Eficiencia

FACTOR DE COMPARACIÓN:

elementos policiaos capacitados.

DESCRIPCIÓN DEL FACTOR DE COMPARACIÓN:

elementos policiaos capacitados.

LÍNEA BASE

elementos policiaos capacitados.

FRECUENCIA DE MEDICIÓN: Semestral
TIPO DE INDICADOR: Estratégico

CALENDARIZACIÓN TRIMESTRAL



| VARIABLES DEL INDICADOR | UNIDAD DE MEDIDA | TIPO DE OPERACION | TRIM 1 | TRIM 2 | TRIM 3 | TRIM 4 | META ANUAL |
|----------------------------------------------|-----------------------|-------------------|--------|--------|--------|--------|------------|
| Numero de policiaos capacitados | policiaos capacitados | Sumable | 0.00 | 6.00 | 0.00 | 6.00 | 12.00 |
| Total de elementos policiaos en el municipio | policiaos capacitados | Constante | 0.00 | 35.00 | 0.00 | 35.00 | 35.00 |
| RESULTADO ESPERADO | | | 0.00 | 17.14 | 0.00 | 17.14 | 34.29 |


DESCRIPCIÓN DE LA META ANUAL:

elementos policiaos capacitados.

MEDIOS DE VERIFICACIÓN:

Programas de capacitación. Listas de asistencia. Fotografías. Contenidos de la capacitación.





MUNICIPIO DE AYAPANGO

PBRM-01d FICHA TECNICA DE DISEÑO DE INDICADORES ESTRATEGICOS O DE GESTION 2024



PILAR DE DESARROLLO / EJE TRANSVERSAL: Pilar 4: Seguridad
TEMA DE DESARROLLO: Seguridad con visión ciudadana
PROGRAMA PRESUPUESTARIO: 01070101 Seguridad publica
PROYECTO: 010701010101 Operación y vigilancia para la seguridad y prevención del delito
 010701010103 Formación profesional especializada para servidores públicos de I
 010701010102 Sistemas de información, comunicación y tecnologías para la segi


OBJETIVO DEL PROGRAMA PRESUPUESTARIO: Incluye los proyectos orientados a combatir la inseguridad pública con estricto apego a la ley para erradicar la impunidad y la corrupción, mediante la profesionalización de los cuerpos de seguridad, modificando los métodos y programas de estudio para humanizarlos, dignificarlos y hacerlos más eficientes, aplicando sistemas de reclutamiento y selección confiable y riguroso proceso estandarizado de evaluación, así como promover la participación social en acciones preventivas del delito.

DEPENDENCIA GENERAL: Q00 SEGURIDAD PUBLICA Y TRANSTO
DEPENDENCIA AUXILIAR: 159 Secretaría Técnica de Seguridad Pública, Q00 Seguridad Publica

ESTRUCTURA DEL INDICADOR

| | | | |
|---------------------------------------------------|------------------------------------------------------------------------------------------------------------------------------------------------------------------------------------------------------------------------------------------------------------------------------------------------------------------------------------------------------------------------------------------------------------------------------------------------------------------------------------------------------------------|-------------------------------------------------------------------------------------------------------------------------------------------------------------------------------------------------------------------------------------------------------------------------------------------------------------------------------------------------------------------------------------------------------------------------------------------------------------|-------------|
| Numero | NC 3 | | |
| NOMBRE DEL INDICADOR: | Porcentaje de elementos policiaos capacitados. | | |
| FORMULA DEL CALCULO: | (Número de policiaos capacitados / Total de elementos policiaos en el municipio) *100 | | |
| INTERPRETACION: | elementos policiaos capacitados: | | |
| DIMENSION QUE ATIENDE: | Eficiencia | | |
| FACTOR DE COMPARACION: | elementos policiaos capacitados. | FRECUENCIA DE MEDICION: | Semestral |
| DESCRIPCION DEL FACTOR DE COMPARACION: | elementos policiaos capacitados. | TIPO DE INDICADOR: | Estrategico |
| LINEA BASE | elementos policiaos capacitados. | | |
| METAS DE ACTIVIDADES RELACIONADAS Y AVANCE | COORDINACION DE OPERATIVOS CEM CON POLICIA ESTATAL APOYO INMEDIATO SOFOCACION DE INCENDIOS REUNIONES DE COORDINACION PARA EL RESTABLECIMIENTO DE LA PAZ CON LOS TRES OPERATIVO CIUDADANO SEGURO PLATICAS SOBRE LA PREVENCIÓN DEL DELITO RESGUARDAR EL ORDEN PUBLICO EN FIESTAS PATRONALES ASISTENCIA A VICTIMAS DE VIOLENCIA DE GENERO ATENCION Y SEGUIMIENTO A SOLICITUDES DE VIDEOS CONSEJO DE SEGURIDAD CIUDADANA CERTIFICACION DE CONTROL Y CONFIANZA PORTACION DE ARMAS DE FUEGO | COORDINACION DE OPERATIVOS CON LA GUARDIA NACIONAL RESGUARDO Y VIGILANCIA DE MEDIDAS DE PROTECCION A VICTIMAS DEL DELICTO ATENCION A LLAMADAS DE EMERGENCIA IMPLEMENTACION DE PASO ESCOLAR "MI ESCUELA SEGURA" OPERATIVO CONTRA POLARIZADO RESGUARDAR EL ORDEN PUBLICO EN EVENTOS CIVICOS Y DEPORTIVOS ATENCION DE LLAMADAS DE EMERGENCIA ATENCION DE BOTON DE AUXILIO CURSOS Y CAPACITACIONES PLATICAS DE PREVENCIÓN A ESCUELAS | |





Presupuesto Basado en Resultados Municipal

MUNICIPIO DE APAPANGO

PbRM-01d FICHA TECNICA DE DISEÑO DE INDICADORES ESTRATEGICOS O DE GESTION 2024

PILAR DE DESARROLLO / EJE TRANSVERSAL: Pilar 4: Seguridad
TEMA DE DESARROLLO: Seguridad con visión ciudadana
PROGRAMA PRESUPUESTARIO: 01070101 Seguridad pública
PROYECTO: 0107010101 Operación y vigilancia para la seguridad y prevención del delito
 0107010103 Formación profesional especializada para servidores públicos de I

OBJETIVO DEL PROGRAMA PRESUPUESTARIO: Incluye los proyectos orientados a combatir la inseguridad pública con énfasis en la ley para erradicar la impunidad y la corrupción, mediante la profesionalización de los cuadros de seguridad, modificando los métodos y programas de estudio para humanizarlos, dignificarlos y hacerlos más eficientes, aplicando sistemas de reclutamiento y selección confiable y riguroso proceso estandarizado de evaluación, así como promover la participación social en acciones preventivas del delito.

DEPENDENCIA GENERAL: Q00 SEGURIDAD PUBLICA Y TRANSITO
DEPENDENCIA AUXILIAR: 159 Secretaría Técnica de Seguridad Pública, Q00 Seguridad Publica

ESTRUCTURA DEL INDICADOR



Numero: NC 4
NOMBRE DEL INDICADOR: Promedio de personas participantes en acciones y eventos de prevención del delito.
FÓRMULA DEL CÁLCULO: (Total de asistentes en las acciones y eventos de prevención / Total de eventos y acciones de prevención)
INTERPRETACIÓN: personas participantes en acciones y eventos de prevención del delito.
DIMENSIÓN QUE ATIENDE: Eficiencia
FACTOR DE COMPARACIÓN: personas participantes en acciones y eventos de pr
DESCRIPCIÓN DEL FACTOR DE COMPARACIÓN: personas participantes en acciones y eventos de prevención del delito.
LÍNEA BASE: personas participantes en acciones y eventos de prevención del delito.

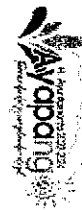
FRECUENCIA DE MEDICIÓN: Semestral
TIPO DE INDICADOR: Estratégico

CALENDARIZACION TRIMESTRAL

| VARIABLES DEL INDICADOR | UNIDAD DE MEDIDA | TIPO DE OPERACION | TRIM 1 | TRIM 2 | TRIM 3 | TRIM 4 | META ANUAL |
|-------------------------------------------------------------|--------------------------------|-------------------|--------|--------|--------|--------|------------|
| Total de asistentes en las acciones y eventos de prevención | sistentes en las acciones y es | Sumable | 0.00 | 20.00 | 0.00 | 20.00 | 40.00 |
| Total de eventos y acciones de prevención | sistentes en las acciones y ev | Sumable | 0.00 | 20.00 | 0.00 | 20.00 | 40.00 |
| RESULTADO ESPERADO | | | 0.00 | 1.00 | 0.00 | 1.00 | 1.00 |

DESCRIPCIÓN DE LA META ANUAL: personas participantes en acciones y eventos de prevención del delito.
MEDIOS DE VERIFICACION: Programas de capacitación, listas de asistencia, Fotografías, Contenidos de la capacitación.





MUNICIPIO DE AVAPANGO

PBRM-01d FICHA TECNICA DE DISEÑO DE INDICADORES ESTRATEGICOS O DE GESTION 2024

PILAR DE DESARROLLO / EJE TRANSVERSAL: Pilar 4: Seguridad

TEMA DE DESARROLLO: Seguridad con visión ciudadana

PROGRAMA PRESUPUESTARIO: 01070101 Seguridad pública

PROYECTO: 0107010101 Operación y vigilancia para la seguridad y prevención del delito

010701010103 Formación profesional especializada para servidores públicos de I

0107010102 Sistemas de información, comunicación y tecnologías para la segri



OBJETIVO DEL PROGRAMA PRESUPUESTARIO: Incluye los proyectos orientados a combatir la inseguridad pública con estricto apego a la ley para erradicar la impunidad y la corrupción, mediante la profesionalización de los cuerpos de seguridad, modificando los métodos y programas de estudio para humanizarlos, dignificarlos y hacerlos más eficientes, aplicando sistemas de reclutamiento y selección confiable y riguroso proceso estandarizado de evaluación, así como promover la participación social en acciones preventivas del delito.


DEPENDENCIA GENERAL: Q00 SEGURIDAD PUBLICA Y TRANSITO

DEPENDENCIA AUXILIAR: 159 Secretaría Técnica de Seguridad Pública, Q00 Seguridad Pública

ESTRUCTURA DEL INDICADOR

| Numero | NC | Nombre del Indicador | Frecuencia de Medición | Tipo de Indicador |
|--------|----|----------------------------------------------------------------------------------------------------------------------------------------------------------------------------------------------|------------------------|-------------------|
| 4 | NC | Promedio de personas participantes en acciones y eventos de prevención del delito. (Total de asistentes en las acciones y eventos de prevención / Total de eventos y acciones de prevención) | Semestral | Estrategico |
| | | personas participantes en acciones y eventos de prevención del delito. | | |
| | | personas participantes en acciones y eventos de pr | | |
| | | personas participantes en acciones y eventos de prevención del delito. | | |
| | | personas participantes en acciones y eventos de prevención del delito. | | |
| | | COORDINACION DE OPERATIVOS CEM CON POLICIA ESTRITAL | | |
| | | APOYO INMEDIATO SOFOCACION DE INCENDIOS | | |
| | | REUNIONES DE COORDINACION PARA EL RESTABLECIMIENTO DE LA PAZ CON LOS TRE; | | |
| | | OPERATIVO CIUDADANO SEGURO | | |
| | | PLATICAS SOBRE LA PREVENCIÓN DEL DELITO | | |
| | | RESGUARDAR EL ORDEN PUBLICO EN FIESTAS PATRONALES | | |
| | | ASISTENCIA A VICTIMAS DE VIOLENCIA DE GENERO | | |
| | | ATENCIÓN Y SEGUIMIENTO A SOLICITUDES DE VIDEOS | | |
| | | CONSEJO DE SEGURIDAD CIUDADANA | | |
| | | CERTIFICACION DE CONTROL Y CONFIANZA | | |
| | | PORTACION DE ARMAS DE FUEGO | | |
| | | COORDINACION DE OPERATIVOS CON LA GUARDIA NACIONAL | | |
| | | RESGUARDO Y VIGILANCIA DE MEDIDAS DE PROTECCION A VICTIMAS DEL DELICTO | | |
| | | ATENCIÓN A LLAMADAS DE EMERGENCIA | | |
| | | IMPLEMENTACION DE PASO ESCOLAR "MI ESCUELA SEGURA" | | |
| | | OPERATIVO CONTRA POLARIZADO | | |
| | | RESGUARDAR EL ORDEN PUBLICO EN EVENTOS CIVICOS Y DEPORTIVOS | | |
| | | ATENCIÓN DE LLAMADAS DE EMERGENCIA | | |
| | | ATENCIÓN DE BOTON DE AUXILIO | | |
| | | CURSOS Y CAPACITACIONES | | |
| | | PLATICAS DE PREVENCIÓN A ESCUELAS | | |





Presupuesto Basado en Resultados Municipal

MUNICIPIO DE AVAPANGO

PBRM-01d FICHA TECNICA DE DISEÑO DE INDICADORES ESTRATEGICOS O DE GESTION 2024

PILAR DE DESARROLLO / EJE TRANSVERSAL: Pilar 4: Seguridad

TEMA DE DESARROLLO: Seguridad con visión ciudadana

PROGRAMA PRESUPUESTARIO: 01070101 Seguridad pública

PROYECTO: 0107010101 Operación y vigilancia para la seguridad y prevención del delito 0107010102 Sistemas de información, comunicación y tecnologías para la seguridad 0107010103 Formación profesional especializada para servidores públicos de I

OBJETIVO DEL PROGRAMA PRESUPUESTARIO:

Incluir los proyectos orientados a combatir la inseguridad pública con estricto apego a la ley para erradicar la impunidad y la corrupción, mediante la profesionalización de los cuerpos de seguridad, modificar los métodos y programas de estudio para humanizarlos, dignificarlos y hacerlos más eficientes, aplicando sistemas de reclutamiento y selección confiable y riguroso proceso estandarizado de evaluación, así como promover la participación social en acciones preventivas del delito.

DEPENDENCIA GENERAL: 000 SEGURIDAD PUBLICA Y TRANSITO

DEPENDENCIA AUXILIAR: 159 Secretaría Técnica de Seguridad Pública, 000 Seguridad Publica

ESTRUCTURA DEL INDICADOR

Nombre del Indicador: Porcentaje de efectividad en la implementación de operativos de seguridad.

Fórmula del cálculo: (Operativos de seguridad que concluyeron con un aseguramiento / Operativos de seguridad realizados) * 100

Interpretación: efectividad en la implementación de operativos de seguridad.

Dimensión que atiende: Eficiencia

Factor de comparación: efectividad en la implementación de operativos de seguridad

Descripción del factor de comparación: efectividad en la implementación de operativos de seguridad.



Línea base: efectividad en la implementación de operativos de seguridad.

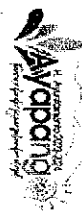
CALENDARIZACION TRIMESTRAL

| VARIABLES DEL INDICADOR | UNIDAD DE MEDIDA | TIPO DE OPERACION | TRIMESTRES | | | | META ANUAL |
|--------------------------------------------------------------|-------------------------|-------------------|------------|--------|--------|--------|------------|
| | | | TRIM 1 | TRIM 2 | TRIM 3 | TRIM 4 | |
| Operativos de seguridad que concluyeron con un aseguramiento | Operativos de seguridad | Sumable | 1.00 | 1.00 | 1.00 | 1.00 | 4.00 |
| Operativos de seguridad realizados | Operativos de seguridad | Sumable | 1.00 | 1.00 | 1.00 | 1.00 | 4.00 |
| RESULTADO ESPERADO | | | 100.00 | 100.00 | 100.00 | 100.00 | 100.00 |

DESCRIPCIÓN DE LA META ANUAL: efectividad en la implementación de operativos de seguridad.

Medios de verificación: Registros administrativos sobre los operativos de seguridad.





MUNICIPIO DE AVAPANGO

PbRM-01d FICHA TECNICA DE DISEÑO DE INDICADORES ESTRATEGICOS O DE GESTION 2024

PILAR DE DESARROLLO / EJE TRANSVERSAL:

Pilar 4: Seguridad

TEMA DE DESARROLLO:

Seguridad con visión ciudadana

PROGRAMA PRESUPUESTARIO:

01070101 Seguridad pública

PROYECTO:

010701010101 Operación y vigilancia para la seguridad y prevención del delito

010701010103 Formación profesional especializada para servidores públicos de I

010701010102 Sistemas de información, comunicación y tecnologías para la seg

OBJETIVO DEL PROGRAMA PRESUPUESTARIO:

Incluye los proyectos orientados a combatir la inseguridad pública con énfasis en la seguridad pública con énfasis a la ley para erradicar la impunidad y la corrupción, mediante la profesionalización de los cuerpos de seguridad, modificando los métodos y programas de estudio para humanizarlos, dignificarlos y hacerlos más eficientes, aplicando sistemas de reclutamiento y selección confiable y riguroso proceso estandarizado de evaluación, así como promover la participación social en acciones preventivas del delito.

DEPENDENCIA GENERAL:

Q00 SEGURIDAD PUBLICA Y TRANSITO

159 Secretaria Técnica de Seguridad Pública, Q00 Seguridad Pública

Numero NA 1.1

ESTRUCTURA DEL INDICADOR

NOMBRE DEL INDICADOR:

Porcentaje de efectividad en la implementación de operativos de seguridad.

FÓRMULA DEL CÁLCULO:

(Operativos de seguridad que concluyeron con un aseguramiento / Operativos de seguridad realizados) *100

INTERPRETACIÓN:

efectividad en la implementación de operativos de seguridad.

DIMENSIÓN QUE ATIENDE:

Eficiencia

FACTOR DE COMPARACIÓN:

efectividad en la implementación de operativos de seguridad

DESCRIPCIÓN DEL FACTOR DE COMPARACIÓN:

efectividad en la implementación de operativos de seguridad.

LÍNEA BASE

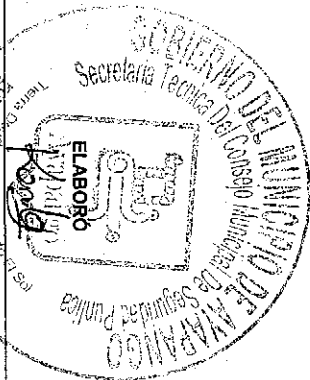
efectividad en la implementación de operativos de seguridad.

METAS DE ACTIVIDADES RELACIONADAS Y AVANCE

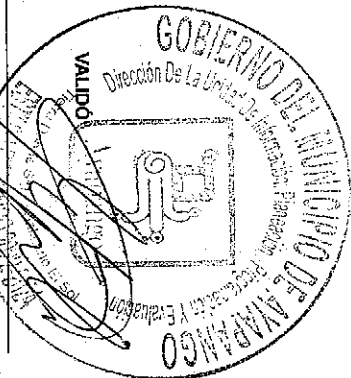
- COORDINACIÓN DE OPERATIVOS CEM CON POLICIA ESTATAL
- APOYO INMEDIATO SOFOCACION PARA EL RESTABLECIMIENTO DE LA PAZ CON LOS TRES:
- REUNIONES DE COORDINACION PARA EL RESTABLECIMIENTO DE LA PAZ CON LOS TRES:
- OPERATIVO CIUDADANO SEGURO
- PLATICAS SOBRE LA PREVENCIÓN DEL DELITO
- RESGUARDAR EL ORDEN PUBLICO EN FIESTAS PATRONALES
- ASISTENCIA A VICTIMAS DE VIOLENCIA DE GENERO
- ATENCIÓN Y SEGUIMIENTO A SOLICITUDES DE VIDEOS
- CONSEJO DE SEGURIDAD CIUDADANA
- CERTIFICACION DE CONTROL Y CONFIANZA
- PORTACION DE ARMAS DE FUEGO

- COORDINACION DE OPERATIVOS CON LA GUARDIA NACIONAL.
- RESGUARDO Y VIGILANCIA DE MEDIDAS DE PROTECCION A VICTIMAS DEL DELICTO
- ATENCION A LLAMADAS DE EMERGENCIA
- IMPLEMENTACION DE PASO ESCOLAR "MI ESCUELA SEGURA"
- OPERATIVO CONTRA POLARIZADO
- RESGUARDAR EL ORDEN PUBLICO EN EVENTOS CÍMICOS Y DEPORTIVOS
- ATENCIÓN DE LLAMADAS DE EMERGENCIA
- ATENCIÓN DE BOTÓN DE AUXILIO
- CURSOS Y CAPACITACIONES
- PLATICAS DE PREVENCIÓN A ESCUELAS


FRECUENCIA DE MEDICIÓN: Trimestral
TIPO DE INDICADOR: Gestión



CAROLINA ROSAS HERNANDEZ



CERIKKA DOLORIS CRUZ COMEZ



MUNICIPIO DE AVAPANGO

PBRM-01d FICHA TECNICA DE DISEÑO DE INDICADORES ESTRATEGICOS O DE GESTION 2024

PILAR DE DESARROLLO / EJE TRANSVERSAL: Pilar 4: Seguridad
 Seguridad con visión ciudadana

TEMA DE DESARROLLO: Seguridad con visión ciudadana

PROGRAMA PRESUPUESTARIO: 01070101 Seguridad pública

PROYECTO: 0107010101 Operación y vigilancia para la seguridad y prevención del delito 0107010102 Sistemas de información, comunicación y tecnologías para la seguridad
 0107010103 Formación profesional especializada para servidores públicos de I

OBJETIVO DEL PROGRAMA PRESUPUESTARIO: Incluye los proyectos orientados a combatir la inseguridad pública con estricto apego a la ley para erradicar la impunidad y la corrupción, mediante la profesionalización de los cuerpos de seguridad, modificando los métodos y programas de estudio para humanizarlos, dignificarlos y hacerlos más eficientes, aplicando sistemas de reclutamiento y selección confiable y riguroso proceso estandarizado de evaluación, así como promover la participación social en acciones preventivas del delito.

DEPENDENCIA GENERAL: Q00 SEGURIDAD PUBLICA Y TRANSITO

DEPENDENCIA AUXILIAR: 199 Secretaría Técnica de Seguridad Pública Q00 Seguridad Pública

ESTRUCTURA DEL INDICADOR

Numero: NA 1.2

NOMBRE DEL INDICADOR: Fuerza Policial Efectiva por cada 1 mil habitantes.

FORMULA DEL CALCULO: (Total de Policías Operativos- No. de policías en periodo vacacional- No. de Bajas-No. de incapacitados-No. de Comisionados-No. de personal facultativo) / No. Total de Población) *1000 habitantes

INTERPRETACION: Fuerza Policial Efectiva por cada 1 mil habitantes.

DIMENSION QUE ATIENDE: Eficiencia

FACTOR DE COMPARACION: Fuerza Policial Efectiva por cada 1 mil habitantes

DESCRIPCION DEL FACTOR DE COMPARACION: Fuerza Policial Efectiva por cada 1 mil habitantes.



LINEA BASE: Fuerza Policial Efectiva por cada 1 mil habitantes.


CALENDARIZACION TRIMESTRAL

| VARIABLES DEL INDICADOR | UNIDAD DE MEDIDA | TIPO DE OPERACION | RESULTADO ESPERADO | | | | META ANUAL |
|--------------------------------------------------------------------------------------------------------------------------------------------------------|---------------------|-------------------|--------------------|-----------|-----------|-----------|------------|
| | | | TRIM 1 | TRIM 2 | TRIM 3 | TRIM 4 | |
| Total de Policías Operativos- No. de policías en periodo vacacional- No. de Bajas-No. de incapacitados-No. de Comisionados-No. de personal facultativo | Policías Operativos | Constante | 35.00 | 35.00 | 35.00 | 35.00 | 35.00 |
| No. Total de Población | Policías Operativos | Constante | 10,000.00 | 10,000.00 | 10,000.00 | 10,000.00 | 10,000.00 |
| RESULTADO ESPERADO | | | 3.50 | 3.50 | 3.50 | 3.50 | 3.50 |

DESCRIPCION DE LA META ANUAL: Fuerza Policial Efectiva por cada 1 mil habitantes.

MEDIOS DE VERIFICACION: Nómina, listas de asistencia, fatigas de servicio.





Presupuesto Basado en Resultados Municipal

MUNICIPIO DE AVAPANGO

PbRM-01d FICHA TECNICA DE DISEÑO DE INDICADORES ESTRATEGICOS O DE GESTION 2024

PILAR DE DESARROLLO / EJE TRANSVERSAL:

Pilar 4: Seguridad

TEMA DE DESARROLLO:

Seguridad con visión ciudadana

PROGRAMA PRESUPUESTARIO:

01070101 Seguridad pública

PROYECTO:

0107010101 Operación y vigilancia para la seguridad y prevención del delito

0107010102 Sistemas de información, comunicación y tecnologías para la seguridad

OBJETIVO DEL PROGRAMA PRESUPUESTARIO:



Incluye los proyectos orientados a combatir la inseguridad pública con éstricto apego a la ley para erradicar la impunidad y la corrupción, mediante la profesionalización de los cuerpos de seguridad, modificando los métodos y programas de estudio para humanizarlos, digitalizándolos y hacerlos más eficientes, aplicando sistemas de reclutamiento y selección confiable y riguroso proceso estandarizado de evaluación, así como promover la participación social en acciones preventivas del delito.


DEPENDENCIA GENERAL:
DEPENDENCIA AUXILIAR:

Q00 SEGURIDAD PÚBLICA Y TRANSITO
159 Secretaría Técnica de Seguridad Pública, Q00 Seguridad Pública

ESTRUCTURA DEL INDICADOR

| | | | |
|--------------------------------------------|--------|---------------------------------------------------------------------------------------------------------------------------------------------------------------------------------------------------------------------------------------------------------------------------------------------------------------------------------------------------------------------------------------------------------------------------------------------------------------------------------------------------------------------|------------------------------------------------------------------------------------------------------------------------------------------------------------------------------------------------------------------------------------------------------------------------------------------------------------------------------------------------------------------------------------------------------------------------|
| Numero | NA 1.2 | Fuerza Policial Efectiva por cada 1 mil habitantes. | |
| NOMBRE DEL INDICADOR: | | (Total de Policías Operativos- No. de policías en periodo vacacional- No. de Bajas-No. de Incapacitados-No. de Comisionados-No. de personal facultativo) / (No. Total de Población) *1000 habitantes | |
| FORMULA DEL CÁLCULO: | | | |
| INTERPRETACIÓN: | | Fuerza Policial Efectiva por cada 1 mil habitantes. | |
| DIMENSIÓN QUE ATIENDE: | | Eficiencia | FRECUENCIA DE MEDICIÓN: Trimestral |
| FACTOR DE COMPARACIÓN: | | Fuerza Policial Efectiva por cada 1 mil habitantes | TIPO DE INDICADOR: Gestión |
| DESCRIPCIÓN DEL FACTOR DE COMPARACIÓN: | | Fuerza Policial Efectiva por cada 1 mil habitantes. | |
| LÍNEA BASE | | Fuerza Policial Efectiva por cada 1 mil habitantes. | |
| METAS DE ACTIVIDADES RELACIONADAS Y AVANCE | | COORDINACION DE OPERATIVOS CEM CON POLICIA ESTATAL APOYO INMEDIATO SOFOCACION DE INCENDIOS REUNIONES DE COORDINACION PARA EL RESTABLECIMIENTO DE LA PAZ CON LOS TRESI OPERATIVO CIUDADANO SEGURO PLATICAS SOBRE LA PREVENION DEL DELITO RESGUARDAR EL ORDEN PUBLICO EN FIESTAS PATRONALES ASISTENCIA A VICTIMAS DE VIOLENCIA DE GENERO ATENCION Y SEGUIMIENTO A SOLICITUDES DE VIDEOS CONSEJO DE SEGURIDAD CIUDADANA CERTIFICACION DE CONTROL Y CONFIANZA PORTACION DE ARMAS DE FUEGO | COORDINACION DE OPERATIVOS CON LA GUARDIA NACIONAL. RESGUARDO Y VIGILANCIA DE MEDIDAS DE PROTECCION A VICTIMAS DEL DELICTO IMPLEMENTACION DE PASO ESCOLAR "MI ESCUELA SEGURA" OPERATIVO CONTRA POLARIZADO RESGUARDAR EL ORDEN PUBLICO EN EVENTOS CIVICOS Y DEPORTIVOS ATENCION DE LLAMADAS DE EMERGENCIA ATENCION DE BOTON DE AUXILIO CURSOS Y CAPACITACIONES PLATICAS DE PREVENION A ESCUELAS |





MUNICIPIO DE AVAPANGO

PBRM-01d FICHA TECNICA DE DISEÑO DE INDICADORES ESTRATEGICOS O DE GESTION 2024

PILAR DE DESARROLLO / EJE TRANSVERSAL: Pilar 4: Seguridad
TEMA DE DESARROLLO: Seguridad con visión ciudadana
PROGRAMA PRESUPUESTARIO: 01070101 Seguridad pública
PROYECTO: 010701010101 Operación y vigilancia para la seguridad y prevención del delito
 010701010103 Formación profesional especializada para servidores públicos de I

OBJETIVO DEL PROGRAMA PRESUPUESTARIO: Incluye los proyectos orientados a combatir la inseguridad pública con énfasis en la ley para erradicar la impunidad y la corrupción, mediante la profesionalización de los cuerpos de seguridad, modificando los métodos y programas de estudio para humanizarlos, dignificarlos y hacerlos más eficientes, aplicando sistemas de reclutamiento y selección confiable y riguroso proceso estandarizado de evaluación, así como promover la participación social en acciones preventivas del delito.
DEPENDENCIA GENERAL: Q00 SEGURIDAD PÚBLICA Y TRANSITO
DEPENDENCIA AUXILIAR: 159 Secretaría Técnica de Seguridad Pública, Q00 Seguridad Pública



Numero: NA 1.3
ESTRUCTURA DEL INDICADOR
NOMBRE DEL INDICADOR: Promedio de presencia policial por sector y turno.
FÓRMULA DEL CÁLCULO: (Total de policías operativos/Número de Sectores/Número de turnos)
INTERPRETACIÓN: presencia policial por sector y turno.
DIMENSIÓN QUE ATIENDE: Eficiencia
FACTOR DE COMPARACIÓN: presencia policial por sector y turno.
DESCRIPCIÓN DEL FACTOR DE COMPARACIÓN: presencia policial por sector y turno.
LÍNEA BASE: presencia policial por sector y turno.


CALENDARIZACIÓN TRIMESTRAL

| VARIABLES DEL INDICADOR | UNIDAD DE MEDIDA | TIPO DE OPERACION | TRIM 1 | TRIM 2 | TRIM 3 | TRIM 4 | META ANUAL |
|------------------------------|---------------------|-------------------|--------|--------|--------|--------|------------|
| Total de policías operativos | policías operativos | Constante | 35.00 | 35.00 | 35.00 | 35.00 | 35.00 |
| Numero de sectores | policías operativos | Constante | 5.00 | 5.00 | 5.00 | 5.00 | 5.00 |
| Numero de turnos | Número de turnos | Constante | 2.00 | 2.00 | 2.00 | 2.00 | 2.00 |
| RESULTADO ESPERADO | | | 3.50 | 3.50 | 3.50 | 3.50 | 3.50 |

DESCRIPCIÓN DE LA META ANUAL:
MEIOS DE VERIFICACIÓN:

presencia policial por sector y turno
 Listas de asistencia y Rendidos de Servicio.





MUNICIPIO DE AVAPANGO

PBRM-01d FICHA TECNICA DE DISEÑO DE INDICADORES ESTRATEGICOS O DE GESTION 2024

PILAR DE DESARROLLO / EJE TRANSVERSAL: Pilar 4: Seguridad
Seguridad con visión ciudadana

PROGRAMA PRESUPUESTARIO: 01070101 Seguridad pública

PROYECTO: 0107010101 Operación y vigilancia para la seguridad y prevención del delito
010701010103 Formación profesional especializada para servidores públicos de I

OBJETIVO DEL PROGRAMA PRESUPUESTARIO: Incluye los proyectos orientados a combatir la inseguridad pública con estricto apego a la ley para erradicar la impunidad y la corrupción, mediante la profesionalización de los cuerpos de seguridad, modificando los métodos y programas de estudio para humanizarlos, dignificarlos y hacerlos más eficientes, aplicando sistemas de reclutamiento y selección confiable y riguroso proceso estandarizado de evaluación, así como promover la participación social en acciones preventivas del delito.


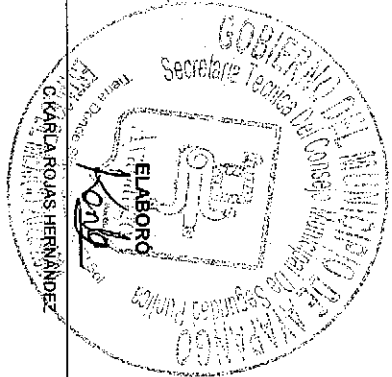
DEPENDENCIA GENERAL: Q00 SEGURIDAD PUBLICA Y TRANSITO
139 Secretaría Técnica de Seguridad Pública, Q00 Seguridad Publica

ESTRUCTURA DEL INDICADOR

Table with 4 columns: Nombre del Indicador, Fórmula del Cálculo, Interpretación, Dimensión que atiende. Rows include: Promedio de presencia policial por sector y turno, (Total de policías operativos/Número de Sectores/Número de turnos), Eficiencia, presencia policial por sector y turno, presencia policial por sector y turno, presencia policial por sector y turno, presencia policial por sector y turno, presencia policial por sector y turno, COORDINACION DE OPERATIVOS CEM CON POLICIA ESTATAL, APOYO INMEDIATO SOFOCACION DE INCENDIOS, REUNIONES DE COORDINACION PARA EL RESTABLECIMIENTO DE LA PAZ CON LOS TRES: OPERATIVO CIUDADANO SEGURO

- PLATICAS SOBRE LA PREVENCIÓN DEL DELITO
RESGUARDAR EL ORDEN PÚBLICO EN FIESTAS PATRONALES
ASISTENCIA VÍCTIMAS DE VIOLENCIA DE GÉNERO
ATENCIÓN Y SEGUIMIENTO A SOLICITUDES DE VIDEOS
CONSEJO DE SEGURIDAD CIUDADANA
CERTIFICACION DE CONTROL Y CONFIANZA
PORTACION DE ARMAS DE FUEGO

- COORDINACION DE OPERATIVOS CON LA GUARDIA NACIONAL
RESGUARDO Y VIGILANCIA DE MEDIDAS DE PROTECCION A VICTIMAS DEL DELICTO
ATENCIÓN A LLAMADAS DE EMERGENCIA
IMPLEMENTACION DE PASO ESCOLAR "MI ESCUELA SEGURA"
OPERATIVO CONTRA POLARIZADO
RESGUARDAR EL ORDEN PÚBLICO EN EVENTOS CÍVICOS Y DEPORTIVOS
ATENCIÓN DE BOTÓN DE AUXILIO
CURSOS Y CAPACITACIONES
PLATICAS DE PREVENCIÓN A ESCUELAS





MUNICIPIO DE AVAPANGO

PBRM-01d FICHA TECNICA DE DISEÑO DE INDICADORES ESTRATEGICOS O DE GESTION 2024

PILAR DE DESARROLLO / EJE TRANSVERSAL:

Pilar 4: Seguridad

TEMA DE DESARROLLO:

Seguridad con visión ciudadana

PROGRAMA PRESUPUESTARIO:

01070101 Seguridad pública

PROYECTO:

010701010101 Operación y vigilancia para la seguridad y prevención del delito
010701010103 Formación profesional especializada para servidores públicos de I

010701010102 Sistemas de información, comunicación y tecnologías para la seg

OBJETIVO DEL PROGRAMA PRESUPUESTARIO:

Incluye los proyectos orientados a combatir la inseguridad pública con estricto apego a la ley para erradicar la impunidad y la corrupción, mediante la profesionalización de los cuerpos de seguridad, modificando los métodos y programas de estudio para humanizarlos, dignificarlos y hacerlos más eficientes, aplicando sistemas de reclutamiento y selección confiable y riguroso proceso estandarizado de evaluación, así como promover la participación social en acciones preventivas del delito.

DEPENDENCIA GENERAL:

000 SEGURIDAD PÚBLICA Y TRANSITO

DEPENDENCIA AUXILIAR:

159 Secretaría Técnica de Seguridad Pública, 000 Seguridad Pública

Numero: NA 1.4

ESTRUCTURA DEL INDICADOR

NOMBRE DEL INDICADOR:

Porcentaje de redes vecinales creadas.

FÓRMULA DEL CÁLCULO:

(Redes vecinales creadas/Redes vecinales programadas)*100

INTERPRETACIÓN:

redes vecinales creadas.

DIMENSIÓN QUE ATIENDE:

Eficiencia

FACTOR DE COMPARACIÓN:

redes vecinales creadas.

DESCRIPCIÓN DEL FACTOR DE COMPARACIÓN:

redes vecinales creadas.

LÍNEA BASE

redes vecinales creadas.

FRECUENCIA DE MEDICIÓN: Trimestral
TIPO DE INDICADOR: Gestión

CALENDARIZACIÓN TRIMESTRAL



| VARIABLES DEL INDICADOR | UNIDAD DE MEDIDA | TIPO DE OPERACION | TRIM 1 | TRIM 2 | TRIM 3 | TRIM 4 | META ANUAL |
|-----------------------------|--------------------------|-------------------|--------|--------|--------|--------|------------|
| Redes vecinales creadas | redes vecinales creadas. | Sumable | 1.00 | 1.00 | 1.00 | 1.00 | 4.00 |
| Redes vecinales programadas | redes vecinales creadas. | Sumable | 1.00 | 1.00 | 1.00 | 1.00 | 4.00 |
| RESULTADO ESPERADO | | | 100.00 | 100.00 | 100.00 | 100.00 | 100.00 |


DESCRIPCIÓN DE LA META ANUAL:

redes vecinales creadas.

MEDIOS DE VERIFICACIÓN:

Registros administrativos. Informes. Grupos de Whatsapp. Base de datos.





MUNICIPIO DE AVAPANGO

PBRM-01d FICHA TECNICA DE DISEÑO DE INDICADORES ESTRATEGICOS O DE GESTION 2024

PILAR DE DESARROLLO / EJE TRANSVERSAL: Pilar 4: Seguridad

TEMA DE DESARROLLO: Seguridad con vision ciudadana

PROGRAMA PRESUPUESTARIO: 01070101 Seguridad pública

PROYECTO: 010701010101 Operación y vigilancia para la seguridad y prevención del delito

010701010103 Formación profesional especializada para servidores públicos de I

010701010102 Sistemas de información, comunicación y tecnologías para la seguridad

OBJETIVO DEL PROGRAMA PRESUPUESTARIO: Incluye los proyectos orientados a combatir la inseguridad pública con estricto apego a la ley para erradicar la impunidad y la corrupción, mediante la profesionalización de los cuerpos de seguridad, modificando los métodos y programas de estudio para humanizarlos, dignificarlos y hacerlos más eficientes, aplicando sistemas de reclutamiento y selección contable y riguroso proceso estandarizado de evaluación, así como promover la participación social en acciones preventivas del delito.

DEPENDENCIA GENERAL: Q00 SEGURIDAD PUBLICA Y TRANSITO

DEPENDENCIA AUXILIAR: 159 Secretaría Técnica de Seguridad Pública,Q00 Seguridad Publica

ESTRUCTURA DEL INDICADOR

Numero NA 1.4

NOMBRE DEL INDICADOR: Porcentaje de redes vecinales creadas.

FÓRMULA DEL CÁLCULO: (Redes vecinales creadas/Redes vecinales programadas)*100

INTERPRETACIÓN: redes vecinales creadas.

DIMENSIÓN QUE ATIENDE: Eficiencia

FACTOR DE COMPARACIÓN: redes vecinales creadas.

DESCRIPCIÓN DEL FACTOR DE COMPARACIÓN: redes vecinales creadas.

LINEA BASE: redes vecinales creadas.

METAS DE ACTIVIDADES RELACIONADAS Y AVANCE: COORDINACION DE OPERATIVOS GEM CON POLICIA ESTATAL

APOYO INMEDIATO SOFOCACION DE INCENDIOS

REUNIONES DE COORDINACION PARA EL RESTABLECIMIENTO DE LA PAZ CON LOS TIRE:

OPERATIVO CIUDADANO SEGURO

PLATICAS SOBRE LA PREVENCIÓN DEL DELITO

RESGUARDAR EL ORDEN PUBLICO EN FIESTAS PATRONALES

ASISTENCIA A VICTIMAS DE VIOLENCIA DE GENERO

ATENCIÓN Y SEGUIMIENTO A SOLICITUDES DE VIDEOS

CONSEJO DE SEGURIDAD CIUDADANA

CERTIFICACION DE CONTROL Y CONFIANZA

PORTACION DE ARMAS DE FUEGO

COORDINACION DE OPERATIVOS CON LA GUARDIA NACIONAL.

RESGUARDO Y VIGILANCIA DE MEDIDAS DE PROTECCION A VICTIMAS DEL DELICTO

ATENCIÓN A LLAMADAS DE EMERGENCIA

IMPLEMENTACION DE PASO ESCOLAR "MI ESCUELA SEGURA"

OPERATIVO CONTRA POLARIZADO

RESGUARDAR EL ORDEN PUBLICO EN EVENTOS CIVICOS Y DEPORTIVOS

ATENCIÓN DE LLAMADAS DE EMERGENCIA



ATENCIÓN DE BOTON DE AUXILIO

CURSOS Y CAPACITACIONES

PLATICAS DE PREVENCIÓN A ESCUELAS

FRECUENCIA DE MEDICIÓN: Trimestral

TIPO DE INDICADOR: Gestión





Presupuesto Basado en Resultados Municipal

MUNICIPIO DE AVAPANGO

PBRM-01d FICHA TECNICA DE DISEÑO DE INDICADORES ESTRATEGICOS O DE GESTION 2024

PILAR DE DESARROLLO / EJE TRANSVERSAL:

Pilar 4: Seguridad

TEMA DE DESARROLLO:

Seguridad con visión ciudadana

PROGRAMA PRESUPUESTARIO:

01070101 Seguridad publica

PROYECTO:

010701010101 Operación y vigilancia para la seguridad y prevención del delito

010701010103 Formación profesional especializada para servidores públicos de I

010701010102 Sistemas de información, comunicación y tecnologías para la segi

OBJETIVO DEL PROGRAMA PRESUPUESTARIO:

Incluye los proyectos orientados a combatir la inseguridad pública con estricto apego a la ley para erradicar la impunidad y la corrupción, mediante la profesionalización de los cuerpos de seguridad, modificando los métodos y programas de estudio para humanizarlos, dignificarlos y hacerlos más eficientes, aplicando sistemas de reclutamiento y selección confiable y riguroso proceso estandarizado de evaluación, así como promover la participación social en acciones preventivas del delito.

DEPENDENCIA GENERAL:

Q00 SEGURIDAD PUBLICA Y TRANSITO

DEPENDENCIA AUXILIAR:

159 Secretaría Técnica de Seguridad Pública Q00 Seguridad Pública

Numero NA 2.1

ESTRUCTURA DEL INDICADOR

NOMBRE DEL INDICADOR:

Porcentaje de patrullas con GPS funcionando.

FÓRMULA DEL CÁLCULO:

(No. de Patrullas con GPS funcionando / Total de Patrullas) *100

INTERPRETACIÓN:

Eficiencia

FACTOR DE COMPARACION:

FRECUENCIA DE MEDICIÓN:

Trimestral

DESCRIPCIÓN DEL FACTOR DE COMPARACIÓN:

TIPO DE INDICADOR:

Gestión

LINEA BASE

CALENDARIZACION TRIMESTRAL



| VARIABLES DEL INDICADOR | UNIDAD DE MEDIDA | TIPO DE OPERACION | RESULTADO ESPERADO | | | | META ANUAL |
|--------------------------------------|------------------|-------------------|--------------------|--------|--------|--------|------------|
| | | | TRIM 1 | TRIM 2 | TRIM 3 | TRIM 4 | |
| No. de Patrullas con GPS funcionando | | | 0.00 | 0.00 | 0.00 | 0.00 | 0.00 |
| Total de Patrullas | | | 0.00 | 0.00 | 0.00 | 0.00 | 0.00 |


DESCRIPCIÓN DE LA META ANUAL:

NA

MEDIOS DE VERIFICACIÓN:

Reporte de Verificación del Sistema de Geolocalización.





MUNICIPIO DE AYAPANGO

PBRM-01d FICHA TECNICA DE DISEÑO DE INDICADORES ESTRATEGICOS O DE GESTION 2024

PILAR DE DESARROLLO / EJE TRANSVERSAL: Pilar 4: Seguridad

TEMA DE DESARROLLO: Seguridad con visión ciudadana

PROGRAMA PRESUPUESTARIO: 01070101 Seguridad pública

PROYECTO: 010701010101 Operación y vigilancia para la seguridad y prevención del delito 010701010102 Sistemas de información, comunicación y tecnologías para la seguridad

OBJETIVO DEL PROGRAMA PRESUPUESTARIO:

Incluir los proyectos orientados a combatir la inseguridad pública con estricto apego a la ley para erradicar la impunidad y la corrupción, mediante la profesionalización de los cuerpos de seguridad, modificando los métodos y programas de estudio para humanizarlos, dignificarlos y hacerlos más eficientes, aplicando sistemas de reclutamiento y selección confiable y riguroso proceso estandarizado de evaluación, así como promover la participación social en acciones preventivas del delito.

DEPENDENCIA GENERAL: Q00 SEGURIDAD PUBLICA Y TRANSITO

DEPENDENCIA AUXILIAR: 169 Secretaría Técnica de Seguridad Pública, Q00 Seguridad Publica

Numero: NA 2.1

NOMBRE DEL INDICADOR: Porcentaje de patrullas con GPS funcionando.

FÓRMULA DEL CÁLCULO: (No. de Patrullas con GPS funcionando / Total de Patrullas) *100

INTERPRETACIÓN:

DIMENSION QUE ATIENDE: Eficiencia

FACTOR DE COMPARACIÓN:

DESCRIPCIÓN DEL FACTOR DE COMPARACIÓN:

LINEA BASE

METAS DE ACTIVIDADES RELACIONADAS Y AVANCE



ESTRUCTURA DEL INDICADOR

FRECUENCIA DE MEDICIÓN: Trimestral

TIPO DE INDICADOR: Gestión

COORDINACION DE OPERATIVOS GEM CON POLICIA ESTATAL
 APOYO INMEDIATO SOFOCACION DE INCENDIOS
 REUNIONES DE COORDINACION PARA EL RESTABLECIMIENTO DE LA PAZ CON LOS TRES:
 OPERATIVO CIUDADANO SEGURO
 PLATICAS SOBRE LA PREVENCIÓN DEL DELITO
 RESGUARDAR EL ORDEN PUBLICO EN FIESTAS PATRONALES
 ASISTENCIA A VICTIMAS DE VIOLENCIA DE GENERO
 ATENCION Y SEGUIMIENTO A SOLICITUDES DE VIDEOS
 CONSEJO DE SEGURIDAD CIUDADANA
 CERTIFICACION DE CONTROL Y CONFIANZA
 PORTACION DE ARMAS DE FUEGO

COORDINACION DE OPERATIVOS CON LA GUARDIA NACIONAL.
 RESGUARDO Y VIGILANCIA DE MEDIDAS DE PROTECCION A VICTIMAS DEL DELICTO
 ATENCION A LLAMADAS DE EMERGENCIA
 IMPLEMENTACION DE PASO ESCOLAR "MI ESCUELA SEGURA"
 OPERATIVO CONTRA POLARIZADO
 RESGUARDAR EL ORDEN PUBLICO EN EVENTOS CMCCOS Y DEPORTIVOS
 ATENCION DE LLAMADAS DE EMERGENCIA
 ATENCION DE BOTON DE AUXILIO
 CURSOS Y CAPACITACIONES
 PLATICAS DE PREVENCIÓN A ESCUELAS





MUNICIPIO DE AVAPANGO

PBRM-01d FICHA TECNICA DE DISEÑO DE INDICADORES ESTRATEGICOS O DE GESTION 2024

PILAR DE DESARROLLO / EJE TRANSVERSAL: Pilar 4: Seguridad

TEMA DE DESARROLLO: Seguridad con visión ciudadana

PROGRAMA PRESUPUESTARIO: 01070101 Seguridad pública

PROYECTO: 0107010101 Operación y vigilancia para la seguridad y prevención del delito

0107010103 Formación profesional especializada para servidores públicos de I

0107010102 Sistemas de información, comunicación y tecnologías para la seg

OBJETIVO DEL PROGRAMA PRESUPUESTARIO: Incluye los proyectos orientados a combatir la inseguridad pública con énfasis en la ley para erradicar la impunidad y la corrupción, mediante la profesionalización de los cuerpos de seguridad, modificando los métodos y programas de estudio para humanizarlos, dignificarlos y hacerlos más eficientes, aplicando sistemas de reclutamiento y selección confiable y riguroso proceso estandarizado de evaluación, así como promover la participación social en acciones preventivas del delito.

DEPENDENCIA GENERAL: Q00 SEGURIDAD PÚBLICA Y TRANSITO

DEPENDENCIA AUXILIAR: 159 Secretaría Técnica de Seguridad Pública Q00 Seguridad Pública

ESTRUCTURA DEL INDICADOR

Numero NA 2.2 Porcentaje de patrullas con cámaras de video funcionando.

NOMBRE DEL INDICADOR: (No. de Patrullas con Cámara de Video Operando /Total de Patrullas) *100

FÓRMULA DEL CÁLCULO: patrullas con cámaras de video funcionando.

INTERPRETACIÓN: Eficiencia

DIMENSIÓN QUE ATIENDE: patrullas con cámaras de video funcionando.

FACTOR DE COMPARACIÓN: patrullas con cámaras de video funcionando.

DESCRIPCIÓN DEL FACTOR DE COMPARACIÓN: patrullas con cámaras de video funcionando.


LINEA BASE patrullas con cámaras de video funcionando.

CALENDARIZACION TRIMESTRAL


| VARIABLES DEL INDICADOR | UNIDAD DE MEDIDA | TIPO DE OPERACION | TRIM 1 | TRIM 2 | TRIM 3 | TRIM 4 | META ANUAL |
|-----------------------------------------------|-----------------------------|-------------------|--------|--------|--------|--------|------------|
| No. de Patrullas con Cámara de Video Operando | No. de Patrullas con Cámara | Constante | 0.00 | 6.00 | 6.00 | 6.00 | 6.00 |
| Total de Patrullas | Total de Patrullas | Constante | 11.00 | 11.00 | 11.00 | 11.00 | 11.00 |
| RESULTADO ESPERADO | | | 0.00 | 54.55 | 54.55 | 54.55 | 54.55 |

DESCRIPCIÓN DE LA META ANUAL: patrullas con cámaras de video funcionando.

MEIOS DE VERIFICACIÓN: Reportes de Estado de Fuerza Vehicular, inventarios y resguardos.



C. KARLA ROJAS HERNÁNDEZ



C. ERIKA DOLORES CRUZ GÓMEZ

MUNICIPIO DE AVAPANGO

PBRM-01d FICHA TECNICA DE DISEÑO DE INDICADORES ESTRATEGICOS O DE GESTION 2024

PILAR DE DESARROLLO / EJE TRANSVERSAL:

Pilar 4: Seguridad

TEMA DE DESARROLLO:

Seguridad con visión ciudadana

PROGRAMA PRESUPUESTARIO:

01070101 Seguridad pública

PROYECTO:

010701010101 Operación y vigilancia para la seguridad y prevención del delito
010701010103 Formación profesional especializada para servidores públicos de i

010701010102 Sistemas de información, comunicación y tecnologías para la seg

OBJETIVO DEL PROGRAMA PRESUPUESTARIO:

Incluye los proyectos orientados a combatir la inseguridad pública con énfasis en la ley para erradicar la impunidad y la corrupción, mediante la profesionalización de los cuerpos de seguridad, modificando los métodos y programas de estudio para humanizarlos, dignificarlos y hacerlos más eficientes, aplicando sistemas de reclutamiento y selección confiable y riguroso proceso estandarizado de evaluación, así como promover la participación social en acciones preventivas del delito.

000 SEGURIDAD PÚBLICA Y TRANSITO

159 Secretaría Técnica de Seguridad Pública, Q00 Seguridad Publica

ESTRUCTURA DEL INDICADOR

FRECUCENCIA DE MEDICIÓN: Trimestral

DEPENDENCIA GENERAL:

Porcentaje de patrullas con cámaras de video funcionando.

DEPENDENCIA AUXILIAR:

(No. de Patrullas con Cámara de Video Operando /Total de Patrullas) *100

FORMULA DEL CÁLCULO:

patrullas con cámaras de video funcionando.

INTERPRETACIÓN:

Eficiencia

DIMENSIÓN QUE ATIENDE:

patrullas con cámaras de video funcionando.

FACTOR DE COMPARACIÓN:

patrullas con cámaras de video funcionando.

DESCRIPCIÓN DEL FACTOR DE COMPARACIÓN:

patrullas con cámaras de video funcionando.

LINEA BASE

patrullas con cámaras de video funcionando.

METAS DE ACTIVIDADES

COORDINACION DE OPERATIVOS CEM CON POLICIA ESTATAL

RELACIONADAS Y AVANCE

REUNIONES DE COORDINACION PARA EL RESTABLECIMIENTO DE LA PAZ CON LOS TRES OPERATIVO CIUDADANO SEGURO

PLATICAS SOBRE LA PREVENCIÓN DEL DELITO

RESGUARDAR EL ORDEN PÚBLICO EN FIESTAS PATRONALES

ASISTENCIA VÍCTIMAS DE VIOLENCIA DE GÉNERO

ATENCIÓN Y SEGUIMIENTO A SOLICITUDES DE VIDEOS

CONSEJO DE SEGURIDAD CIUDADANA

CERTIFICACION DE CONTROL Y CONFIANZA

PORTACION DE ARMAS DE FUEGO

COORDINACION DE OPERATIVOS CON LA GUARDIA NACIONAL.

RESGUARDO Y VIGILANCIA DE MEDIDAS DE PROTECCION A VICTIMAS DEL DELICTO

ATENCIÓN A LLAMADAS DE EMERGENCIA

IMPLEMENTACION DE PASO ESCOLAR "MI ESCUELA SEGURA"

OPERATIVO CONTRA POLARIZADO

RESGUARDAR EL ORDEN PÚBLICO EN EVENTOS CIVICOS Y DEPORTIVOS

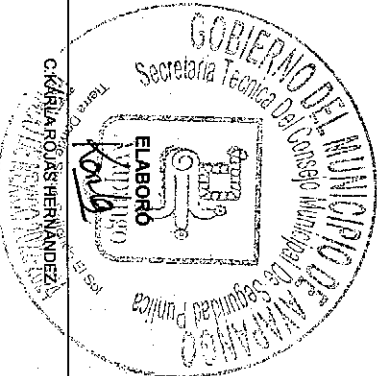
ATENCIÓN DE LLAMADAS DE EMERGENCIA

ATENCIÓN DE BOTON DE AUXILIO


CURSOS Y CAPACITACIONES

PLATICAS DE PREVENCIÓN A ESCUELAS

TIPO DE INDICADOR: Gestión



C. KARLA ROSAS HERNANDEZ



C. ERICA DOLores MARTÍNEZ GONZALEZ



MUNICIPIO DE AVAPANGO

PBRM-01d FICHA TECNICA DE DISEÑO DE INDICADORES ESTRATEGICOS O DE GESTION 2024

PILAR DE DESARROLLO / EJE TRANSVERSAL: Pilar 4: Seguridad

TEMA DE DESARROLLO: Seguridad con visión ciudadana

PROGRAMA PRESUPUESTARIO: 01070101 Seguridad pública

PROYECTO: 010701010101 Operación y vigilancia para la seguridad y prevención del delito 010701010102 Sistemas de información, comunicación y tecnologías para la seguridad

OBJETIVO DEL PROGRAMA PRESUPUESTARIO:

Incluye los proyectos orientados a combatir la inseguridad pública con estricto apego a la ley para erradicar la impunidad y la corrupción, mediante la profesionalización de los cuerpos de seguridad, modificando los métodos y programas de estudio para humanizarlos, dignificarlos y hacerlos más eficientes, aplicando sistemas de reclutamiento y selección confiable y riguroso proceso estandarizado de evaluación, así como promover la participación social en acciones preventivas del delito.

DEPENDENCIA GENERAL: Q00 SEGURIDAD PUBLICA Y TRANSTO

DEPENDENCIA AUXILIAR: 159 Secretaría Técnica de Seguridad Pública, Q00 Seguridad Pública

ESTRUCTURA DEL INDICADOR

Numero NA 2.3 Porcentaje cámaras de video vigilancia en operación.

NOMBRE DEL INDICADOR: (No. de Cámaras de videovigilancia funcionando / Total de Cámaras de videovigilancia instaladas) *100

FÓRMULA DEL CÁLCULO: cámaras de video vigilancia en operación.

INTERPRETACIÓN: Eficiencia

DIMENSION QUE ATENDE: cámaras de video vigilancia en operación.

FACTOR DE COMPARACIÓN: cámaras de video vigilancia en operación.

DESCRIPCIÓN DEL FACTOR DE COMPARACIÓN: cámaras de video vigilancia en operación.

LÍNEA BASE: cámaras de video vigilancia en operación.


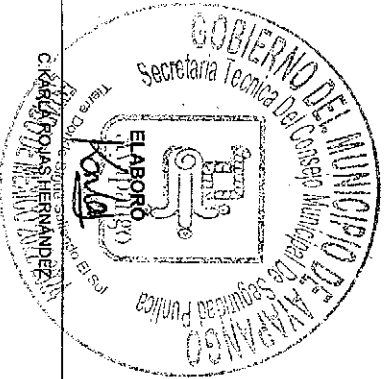
FRECUENCIA DE MEDICIÓN: Trimestral
TIPO DE INDICADOR: Gestión


CALENDARIZACION TRIMESTRAL

| VARIABLES DEL INDICADOR | UNIDAD DE MEDIDA | TIPO DE OPERACION | RESULTADO ESPERADO | | | | META ANUAL |
|------------------------------------------------|------------------|-------------------|--------------------|--------|--------|--------|------------|
| | | | TRIM 1 | TRIM 2 | TRIM 3 | TRIM 4 | |
| No. de Cámaras de videovigilancia funcionando | No. de Cámaras | Constante | 96.00 | 96.00 | 96.00 | 96.00 | 96.00 |
| Total de Cámaras de videovigilancia instaladas | No. de Cámaras | Constante | 96.00 | 96.00 | 96.00 | 96.00 | 96.00 |
| RESULTADO ESPERADO | | | 100.00 | 100.00 | 100.00 | 100.00 | 100.00 |

DESCRIPCIÓN DE LA META ANUAL: cámaras de video vigilancia en operación.

MEDIOS DE VERIFICACIÓN: Reportes de Señal y Funcionamiento de cámaras por parte del Centro de Mando.





MUNICIPIO DE AVAPANGO


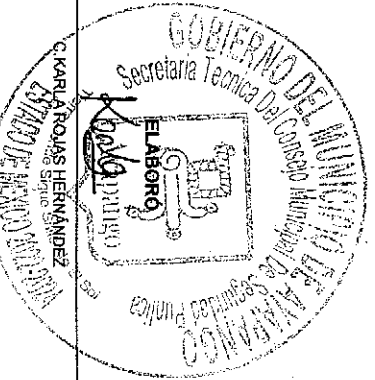
PBRM-01d FICHA TECNICA DE DISEÑO DE INDICADORES ESTRATEGICOS O DE GESTION 2024

PILAR DE DESARROLLO / EJE TRANSVERSAL: Pilar 4: Seguridad
TEMA DE DESARROLLO: Seguridad con visión ciudadana
PROGRAMA PRESUPUESTARIO: 01070101 Seguridad pública
 0107010101 Operación y vigilancia para la seguridad y prevención del delito
 0107010103 Formación profesional especializada para servidores públicos de I

OBJETIVO DEL PROGRAMA PRESUPUESTARIO: Incluye los proyectos orientados a combatir la inseguridad pública con énfasis en la ley para erradicar la impunidad y la corrupción, mediante la profesionalización de los cuerpos de seguridad, modificando los métodos y programas de estudio para humanizarlos, dignificarlos y hacerlos más eficientes, aplicando sistemas de reclutamiento y selección confiable y riguroso proceso estandarizado de evaluación, así como promover la participación social en acciones preventivas del delito.
DEPENDENCIA GENERAL: Q00 SEGURIDAD PUBLICA Y TRANSITO
DEPENDENCIA AUXILIAR: 159 Secretaría Técnica de Seguridad Pública Q00 Seguridad Publica

ESTRUCTURA DEL INDICADOR

| | | | |
|---------------------------------------------------|-----------------------------------------------------------------------------------------------------------------------------------------------------------------------------------------------------------------------------------------------------------------------------------------------------------------------------------------------------------------------------------------------------------------------------------------------------------------------------------------------------------------------|--------------------------------------------------------------------------------------------------------------------------------------------------------------------------------------------------------------------------------------------------------------------------------------------------------------------------------------------------------------------------------------------------------------------------------------------------------------|------------|
| Numero | NA 2.3 | | |
| NOMBRE DEL INDICADOR: | Porcentaje cámaras de video vigilancia en operación. | | |
| FÓRMULA DEL CÁLCULO: | (No. de Cámaras de videovigilancia funcionando / Total de Cámaras de videovigilancia instaladas) *100 | | |
| INTERPRETACIÓN: | cámaras de video vigilancia en operación. | | |
| DIMENSIÓN QUE ATENDE: | Eficiencia | | |
| FACTOR DE COMPARACIÓN: | cámaras de video vigilancia en operación. | FRECUENCIA DE MEDICIÓN: | Trimestral |
| DESCRIPCIÓN DEL FACTOR DE COMPARACIÓN: | cámaras de video vigilancia en operación. | TIPO DE INDICADOR: | Gestión |
| LÍNEA BASE | cámaras de video vigilancia en operación. | | |
| METAS DE ACTIVIDADES RELACIONADAS Y AVANCE | COORDINACIÓN DE OPERATIVOS CEM CON POLICIA ESTATAL. APOYO INMEDIATO SOFOCACION DE INCENDIOS REUNIONES DE COORDINACION PARA EL RESTABLECIMIENTO DE LA PAZ CON LOS TRES: OPERATIVO CIUDADANO SEGURO PLATICAS SOBRE LA PREVENCIÓN DEL DELITO RESGUARDAR EL ORDEN PUBLICO EN FIESTAS PATRONALES ASISTENCIA A VICTIMAS DE VIOLENCIA DE GENERO ATENCIÓN Y SEGUIMIENTO A SOLICITUDES DE VIDEOS CONSEJO DE SEGURIDAD CIUDADANA CERTIFICACION DE CONTROL Y CONFIANZA PORTACION DE ARMAS DE FUEGO | COORDINACION DE OPERATIVOS CON LA GUARDIA NACIONAL. RESGUARDO Y VIGILANCIA DE MEDIDAS DE PROTECCION A VICTIMAS DEL DELICTO ATENCIÓN A LLAMADAS DE EMERGENCIA IMPLEMENTACION DE PASO ESCOLAR "MI ESCUELA SEGURA" OPERATIVO CONTRA POLARIZADO RESGUARDAR EL ORDEN PUBLICO EN EVENTOS CIVICOS Y DEPORTIVOS ATENCIÓN DE LLAMADAS DE EMERGENCIA ATENCIÓN DE BOTON DE AUXILIO CURSOS Y CAPACITACIONES PLATICAS DE PREVENCIÓN A ESCUELAS | |





MUNICIPIO DE AVAPANGO

PBRM-01d FICHA TECNICA DE DISEÑO DE INDICADORES ESTRATEGICOS O DE GESTION 2024

PILAR DE DESARROLLO / EJE TRANSVERSAL: Pilar 4: Seguridad
TEMA DE DESARROLLO: Seguridad con visión ciudadana
PROGRAMA PRESUPUESTARIO: 01070101 Seguridad pública
PROYECTO: 0107010101 Operación y vigilancia para la seguridad y prevención del delito
 010701010103 Formación profesional especializada para servidores públicos de I
 010701010102 Sistemas de información, comunicación y tecnologías para la seg

OBJETIVO DEL PROGRAMA PRESUPUESTARIO: Incluye los proyectos orientados a combatir la inseguridad pública con énfasis apego a la ley para erradicar la impunidad y la corrupción, mediante la profesionalización de los cuerpos de seguridad, modificando los métodos y programas de estudio para humanizarlos, dignificarlos y hacerlos más eficientes, aplicando sistemas de reclutamiento y selección confiable y riguroso proceso estandarizado de evaluación, así como promover la participación social en acciones preventivas del delito.

DEPENDENCIA GENERAL: Q00 SEGURIDAD PUBLICA Y TRANSITO
DEPENDENCIA AUXILIAR: 159 Secretaría Técnica de Seguridad Pública, Q00 Seguridad Publica


ESTRUCTURA DEL INDICADOR

Numero: NA 2.4
NOMBRE DEL INDICADOR: Promedio de eventos reportados por el sistema de videocámaras.
FÓRMULA DEL CÁLCULO: (No. de cámaras de videovigilancia con al menos un Evento reportado/Total de Cámaras de videovigilancia instaladas)
INTERPRETACIÓN: eventos reportados por el sistema de videocámaras.
DIMENSIÓN QUE ATIENDE: Eficiencia
FACTOR DE COMPARACIÓN: eventos reportados por el sistema de videocámaras.
DESCRIPCIÓN DEL FACTOR DE COMPARACIÓN: eventos reportados por el sistema de videocámaras.
LINEA BASE: eventos reportados por el sistema de videocámaras.


CALENDARIZACION TRIMESTRAL

| VARIABLES DEL INDICADOR | UNIDAD DE MEDIDA | TIPO DE OPERACION | RESULTADO ESPERADO | | | | META ANUAL |
|--------------------------------------------------------------------|----------------------------|-------------------|--------------------|--------|--------|--------|------------|
| | | | TRIM 1 | TRIM 2 | TRIM 3 | TRIM 4 | |
| No. de cámaras de videovigilancia con al menos un Evento reportado | cámaras de videovigilancia | Sumable | 3.00 | 3.00 | 3.00 | 3.00 | 12.00 |
| Total de Cámaras de videovigilancia instaladas | cámaras de videovigilancia | Constante | 96.00 | 96.00 | 96.00 | 96.00 | 96.00 |
| | | | 0.03 | 0.03 | 0.03 | 0.03 | 0.13 |


DESCRIPCIÓN DE LA META ANUAL: eventos reportados por el sistema de videocámaras.
MEDIOS DE VERIFICACIÓN: Reportes de monitoreo de cámaras de Video vigilancia y de los apoyos brindados de emergencia.



C. KARLA ROLAS SHERMÁNDEZ



C. ERIKA DÍAZ CRUZ GÓMEZ



MUNICIPIO DE AVAPANGO



PBRM-01d FICHA TECNICA DE DISEÑO DE INDICADORES ESTRATEGICOS O DE GESTION 2024


PILAR DE DESARROLLO / EJE TRANSVERSAL: Pilar 4: Seguridad
TEMA DE DESARROLLO: Seguridad con visión ciudadana
PROGRAMA PRESUPUESTARIO: 01070101 Seguridad pública
PROYECTO: 010701010101 Operación y vigilancia para la seguridad y prevención del delito
010701010103 Formación profesional especializada para servidores públicos de I

OBJETIVO DEL PROGRAMA PRESUPUESTARIO: Incluye los proyectos orientados a combatir la inseguridad pública con énfasis en la prevención de los delitos de robo a la ley para erradicar la impunidad y la corrupción, mediante la profesionalización de los cuerpos de seguridad, modificando los métodos y programas de estudio para humanizarlos, dignificarlos y hacerlos más eficientes, aplicando sistemas de reclutamiento y selección confiable y riguroso proceso estandarizado de evaluación, así como promover la participación social en acciones preventivas del delito.
Q00 SEGURIDAD PUBLICA Y TRANSITO
159 Secretaria Técnica de Seguridad Pública, Q00 Seguridad Pública

ESTRUCTURA DEL INDICADOR

| | | | |
|---------------------------------------------|----------------------------------------------------------------------------------------------------------------------------------------------------------------------------------------------------------------------------------------------------------------------------------------------------------------------------------------------------------------------------------------------------------------------------------------------------------------------------------------------------------------------|-------------------------------------------------------------------------------------------------------------------------------------------------------------------------------------------------------------------------------------------------------------------------------------------------------------------------------------------------------------------------------------------------------------------------------------------------------------|------------|
| Numero | NA 2.4 | | |
| NOMBRE DEL INDICADOR: | Promedio de eventos reportados por el sistema de videocámaras. | | |
| FÓRMULA DEL CÁLCULO: | (No. de cámaras de videovigilancia con al menos un Evento reportado/Total de Cámaras de videovigilancia instaladas) | | |
| INTERPRETACIÓN: | eventos reportados por el sistema de videocámaras. | | |
| DIMENSIÓN QUE ATIENDE: | Eficiencia | FRECUENCIA DE MEDICIÓN: | Trimestral |
| FACTOR DE COMPARACIÓN: | eventos reportados por el sistema de videocámaras. | TIPO DE INDICADOR: | Gestión |
| DESCRIPCIÓN DEL FACTOR DE COMPARACIÓN: | eventos reportados por el sistema de videocámaras. | | |
| LÍNEA BASE: | eventos reportados por el sistema de videocámaras. | | |
| METAS DE ACTIVIDADES RELACIONADAS Y AVANCE: | COORDINACIÓN DE OPERATIVOS CEM CON POLICIA ESTATAL APOYO INMEDIATO SOFOCACION DE INCENDIOS REUNIONES DE COORDINACION PARA EL RESTABLECIMIENTO DE LA PAZ CON LOS TRES: OPERATIVO CIUDADANO SEGURO PLATICAS SOBRE LA PREVENCIÓN DEL DELITO RESGUARDAR EL ORDEN PUBLICO EN FIESTAS PATRONALES ASISTENCIA A VICTIMAS DE VIOLENCIA DE GENERO ATENCIÓN Y SEGUIMIENTO A SOLICITUDES DE VIDEOS CONSEJO DE SEGURIDAD CIUDADANA CERTIFICACION DE CONTROL Y CONFIANZA PORTACION DE ARMAS DE FUEGO | COORDINACION DE OPERATIVOS CON LA GUARDIA NACIONAL RESGUARDO Y VIGILANCIA DE MEDIDAS DE PROTECCION A VICTIMAS DEL DELICTO ATENCION A LLAMADAS DE EMERGENCIA IMPLEMENTACION DE PASO ESCOLAR "MI ESCUELA SEGURA" OPERATIVO CONTRA POLARIZADO RESGUARDAR EL ORDEN PUBLICO EN EVENTOS CIVICOS Y DEPORTIVOS ATENCION DE LLAMADAS DE EMERGENCIA ATENCIÓN DE BOTON DE AUXILIO CURSOS Y CAPACITACIONES PLATICAS DE PREVENCIÓN A ESCUELAS | |





Presupuesto Basado en Resultados Municipal

MUNICIPIO DE AVAPANGO

PBRM-01d FICHA TECNICA DE DISEÑO DE INDICADORES ESTRATEGICOS O DE GESTION 2024

PILAR DE DESARROLLO / EJE TRANSVERSAL:

Pilar 4: Seguridad

TEMA DE DESARROLLO:

Seguridad con visión ciudadana

PROGRAMA PRESUPUESTARIO:

01070101 Seguridad pública

PROYECTO:

0107010101 Operación y vigilancia para la seguridad y prevención del delito

0107010102 Sistemas de información, comunicación y tecnologías para la seguridad

OBJETIVO DEL PROGRAMA PRESUPUESTARIO:

Incluye los proyectos orientados a combatir la inseguridad pública con estricto apego a la ley para erradicar la impunidad y la corrupción, mediante la profesionalización de los cuerpos de seguridad, modificando los métodos y programas de estudio para humanizarlos, dignificarlos y hacerlos más eficientes, aplicando sistemas de reclutamiento y selección confiable y riguroso proceso estandarizado de evaluación, así como promover la participación social en acciones preventivas del delito.

DEPENDENCIA GENERAL:

Q00 SEGURIDAD PUBLICA Y TRANSITO

DEPENDENCIA AUXILIAR:

159 Secretaría Técnica de Seguridad Pública, Q00 Seguridad Publica

Numero NA 2.5

ESTRUCTURA DEL INDICADOR

NOMBRE DEL INDICADOR:

Porcentaje de cumplimiento en la elaboración del análisis delictivo.

FÓRMULA DEL CÁLCULO:

(Documento de análisis delictivos-realizados / Documento de análisis delictivos-programados) *100

INTERPRETACIÓN:

Cumplimiento en la elaboración del análisis delictivo.

DIMENSIÓN QUE ATIENDE:

Eficiencia

FACTOR DE COMPARACIÓN:

Cumplimiento en la elaboración del análisis delictivo.

DESCRIPCIÓN DEL FACTOR DE COMPARACIÓN:

Cumplimiento en la elaboración del análisis delictivo.

LINEA BASE

Cumplimiento en la elaboración del análisis delictivo.

CALENDARIZACION TRIMESTRAL



| VARIABLES DEL INDICADOR | UNIDAD DE MEDIDA | TIPO DE OPERACION | TRIM 1 | TRIM 2 | TRIM 3 | TRIM 4 | META ANUAL |
|----------------------------------------------|---------------------|--------------------|--------|--------|--------|--------|------------|
| Documento de análisis delictivos-realizados | análisis delictivos | Sumable | 1.00 | 1.00 | 1.00 | 1.00 | 4.00 |
| Documento de análisis delictivos-programados | análisis delictivos | Sumable | 1.00 | 1.00 | 1.00 | 1.00 | 4.00 |
| | | RESULTADO ESPERADO | 100.00 | 100.00 | 100.00 | 100.00 | 100.00 |

DESCRIPCIÓN DE LA META ANUAL:

Cumplimiento en la elaboración del análisis delictivo.

MEDIOS DE VERIFICACIÓN:

Documento de análisis delictivo que contenga: Identificación de zonas o localidades con mayor incidencia de delitos, comportamiento de incidencia de delitos, actores delictivos; estrategias de prevención y combate-entre otros.





MUNICIPIO DE AVAPANGO

PBRM-01d FICHA TECNICA DE DISEÑO DE INDICADORES ESTRATEGICOS O DE GESTION 2024

PILAR DE DESARROLLO / EJE TRANSVERSAL: Pilar 4: Seguridad
TEMA DE DESARROLLO: Seguridad con visión ciudadana
PROGRAMA PRESUPUESTARIO: 01070101 Seguridad pública
PROYECTO: 010701010101 Operación y vigilancia para la seguridad y prevención del delito
 010701010103 Formación profesional especializada para servidores públicos de I

OBJETIVO DEL PROGRAMA PRESUPUESTARIO: Incluye los proyectos orientados a combatir la inseguridad pública con énfasis apego a la ley para erradicar la impunidad y la corrupción, mediante la profesionalización de los cuerpos de seguridad, modificando los métodos y programas de estudio para humanizarlos, dignificarlos y hacerlos más eficientes, aplicando sistemas de reclutamiento y selección confiable y riguroso proceso estandarizado de evaluación, así como promover la participación social en acciones preventivas del delito.

DEPENDENCIA GENERAL: Q00 SEGURIDAD PUBLICA Y TRANSITO
DEPENDENCIA AUXILIAR: 159 Secretaría Técnica de Seguridad Pública, Q00 Seguridad Publica

Numero: NA 2.5

NOMBRE DEL INDICADOR: Porcentaje de cumplimiento en la elaboración del análisis delictivo.

FÓRMULA DEL CÁLCULO: (Documento de análisis delictivos-realizados /Documento de análisis delictivos-programados) *100

INTERPRETACIÓN: cumplimiento en la elaboración del análisis delictivo.

DIMENSIÓN QUE ATIENDE: Eficiencia

FACTOR DE COMPARACIÓN: cumplimiento en la elaboración del análisis delict

DESCRIPCIÓN DEL FACTOR DE COMPARACIÓN: cumplimiento en la elaboración del análisis delictivo.

LINEA BASE: cumplimiento en la elaboración del análisis delictivo.

METAS DE ACTIVIDADES: COORDINACION DE OPERATIVOS CEM CON POLICIA ESTATAL

RELACIONADAS Y AVANCE: APOYO INMEDIATO SOFOCACION DE INCENDIOS

REUNIONES DE COORDINACION PARA EL RESTABLECIMIENTO DE LA PAZ CON LOS TRES:

OPERATIVO CIUDADANO SEGURO

PLATICAS SOBRE LA PREVENCIÓN DEL DELITO

RESGUARDAR EL ORDEN PÚBLICO EN FESTAS PATRONALES

ASISTENCIA A VÍCTIMAS DE VIOLENCIA DE GÉNERO

ATENCIÓN Y SEGUIMIENTO A SOLICITUDES DE VIDEOS

CONSEJO DE SEGURIDAD CIUDADANA

CERTIFICACION DE CONTROL Y CONFIANZA

PORTACION DE ARMAS DE FUEGO

ESTRUCTURA DEL INDICADOR

FRECUENCIA DE MEDICIÓN: Trimestral
TIPO DE INDICADOR: Gestion

COORDINACION DE OPERATIVOS CON LA GUARDIA NACIONAL.

RESGUARDO Y VIGILANCIA DE MEDIDAS DE PROTECCION A VICTIMAS DEL DELICTO

ATENCION A LLAMADAS DE EMERGENCIA

IMPLEMENTACION DE PASO ESCOLAR "MI ESCUELA SEGURA"

OPERATIVO CONTRA POLARIZADO


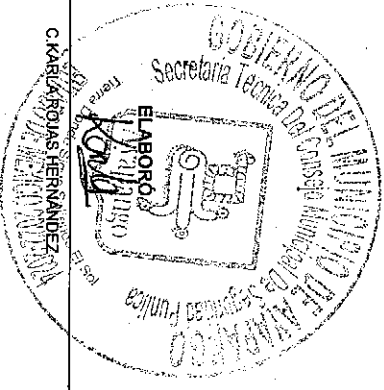
RESGUARDAR EL ORDEN PÚBLICO EN EVENTOS CIVICOS Y DEPORTIVOS

ATENCIÓN DE LLAMADAS DE EMERGENCIA

ATENCIÓN DE BOTON DE AUXILIO

CURSOS Y CAPACITACIONES

PLATICAS DE PREVENCIÓN A ESCUELAS





MUNICIPIO DE AYAPANGO

PBRM-01d FICHA TECNICA DE DISEÑO DE INDICADORES ESTRATEGICOS O DE GESTION 2024

PILAR DE DESARROLLO / EJE TRANSVERSAL: Pilar 4: Seguridad
TEMA DE DESARROLLO: Seguridad con visión ciudadana
PROGRAMA PRESUPUESTARIO: 01070101 Seguridad pública
 010701010101 Operación y vigilancia para la seguridad y prevención del delito
 010701010103 Formación profesional especializada para servidores públicos de i

OBJETIVO DEL PROGRAMA PRESUPUESTARIO:
 Incluye los proyectos orientados a combatir la inseguridad pública con estricto apego a la ley para erradicar la impunidad y la corrupción, mediante la profesionalización de los cuerpos de seguridad, modificando los métodos y programas de estudio para humanizarlos, dignificarlos y hacerlos más eficientes, aplicando sistemas de reclutamiento y selección confiable y riguroso proceso estandarizado de evaluación, así como promover la participación social en acciones preventivas del delito.

DEPENDENCIA GENERAL: Q00 SEGURIDAD PÚBLICA Y TRANSITO
DEPENDENCIA AUXILIAR: 159 Secretaría Técnica de Seguridad Pública, Q00 Seguridad Publica

ESTRUCTURA DEL INDICADOR

Numero: NA 2.6
NOMBRE DEL INDICADOR: Porcentaje de actualización del Atlas de Incidencia Delictiva Municipal.
FÓRMULA DEL CÁLCULO: (Actualizaciones del Atlas de Incidencia Delictiva Municipal Realizadas / Actualización de Atlas de Riesgo Municipal Programadas) * 100



INTERPRETACIÓN:
DIMENSIÓN QUE ATIENDE: Eficiencia
FACTOR DE COMPARACIÓN:
DESCRIPCIÓN DEL FACTOR DE COMPARACIÓN:
LINEA BASE:


CALENDARIZACION TRIMESTRAL

| VARIABLES DEL INDICADOR | UNIDAD DE MEDIDA | TIPO DE OPERACION | TRIM 1 | TRIM 2 | TRIM 3 | TRIM 4 | META ANUAL |
|------------------------------------------------------------------------|------------------|-------------------|--------|--------|--------|--------|------------|
| Actualizaciones del Atlas de Incidencia Delictiva Municipal Realizadas | | | 0.00 | 0.00 | 0.00 | 0.00 | 0.00 |
| Actualización de Atlas de Riesgo Municipal Programadas | | | 0.00 | 0.00 | 0.00 | 0.00 | 0.00 |
| RESULTADO ESPERADO | | | 0.00 | 0.00 | 0.00 | 0.00 | 0.00 |

DESCRIPCIÓN DE LA META ANUAL: NA
MEIOS DE VERIFICACIÓN: Documento que fundamenten la actualización del Atlas de Incidencia Delictiva Municipal.

TIPO DE FICHA: OSTEM





MUNICIPIO DE AYAPANGO

PBRM-01d FICHA TECNICA DE DISEÑO DE INDICADORES ESTRATEGICOS O DE GESTION 2024

PILAR DE DESARROLLO / EJE TRANSVERSAL: Pilar 4: Seguridad

TEMA DE DESARROLLO: Seguridad con visión ciudadana

PROGRAMA PRESUPUESTARIO: 01070101 Seguridad pública

PROYECTO: 0107010101 Operación y vigilancia para la seguridad y prevención del delito

010701010103 Formación profesional especializada para servidores públicos de I

010701010102 Sistemas de información, comunicación y tecnologías para la seguridad

OBJETIVO DEL PROGRAMA PRESUPUESTARIO: Incluye los proyectos orientados a combatir la inseguridad pública con estricto apego a la ley para erradicar la impunidad y la corrupción, mediante la profesionalización de los cuerpos de seguridad, modificando los métodos y programas de estudio para humanizarlos, digitalizarlos y hacerlos más eficientes, aplicando sistemas de reclutamiento y selección confiable y riguroso proceso estandarizado de evaluación, así como promover la participación social en acciones preventivas del delito.

DEPENDENCIA GENERAL: Q00 SEGURIDAD PUBLICA Y TRANSITO

DEPENDENCIA AUXILIAR: 159 Secretaría Técnica de Seguridad Pública, Q00 Seguridad Publica

Numero: NA 26

ESTRUCTURA DEL INDICADOR

NOMBRE DEL INDICADOR: Porcentaje de actualización del Atlas de Incidencia Delictiva Municipal.

FÓRMULA DEL CÁLCULO: (Actualizaciones del Atlas de Incidencia Delictiva Municipal Realizadas / Actualización de Atlas de Riesgo Municipal Programadas) * 100

INTERPRETACIÓN: Eficiencia

FRECUENCIA DE MEDICIÓN: Trimestral

TIPO DE INDICADOR: Gestión

DIMENSIÓN QUE ATIENDE:


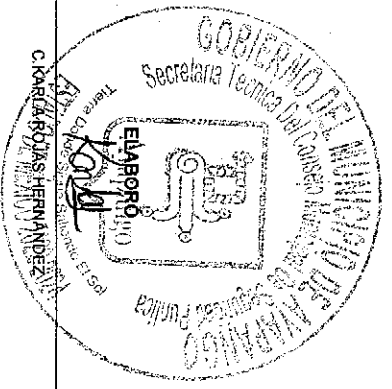
FACTOR DE COMPARACIÓN:


DESCRIPCIÓN DEL FACTOR DE COMPARACIÓN:

LÍNEA BASE:

METAS DE ACTIVIDADES RELACIONADAS Y AVANCE:

| | |
|---------------------------------------------------------------------------|------------------------------------------------------------------------|
| COORDINACION DE OPERATIVOS SEM CON POLICIA ESTATAL | COORDINACION DE OPERATIVOS CON LA GUARDIA NACIONAL. |
| APOYO INMEDIATO SOFOCACION DE INCENDIOS | RESGUARDO Y VIGILANCIA DE MEDIDAS DE PROTECCION A VICTIMAS DEL DELICTO |
| REUNIONES DE COORDINACION PARA EL RESTABLECIMIENTO DE LA PAZ CON LOS TRES | ATENCION A LLAMADAS DE EMERGENCIA |
| OPERATIVO CIUDADANO SEGURO | IMPLEMENTACION DE PASO ESCOLAR "MI ESCUELA SEGURA" |
| PLATICAS SOBRE LA PREVENCIÓN DEL DELITO | OPERATIVO CONTRA POLARIZADO |
| RESGUARDAR EL ORDEN PUBLICO EN FIESTAS PATRONALES | RESGUARDAR EL ORDEN PUBLICO EN EVENTOS CIVICOS Y DEPORTIVOS |
| ASISTENCIA A VICTIMAS DE VIOLENCIA DE GENERO | ATENCION DE LLAMADAS DE EMERGENCIA |
| ATENCIÓN Y SEGUIMIENTO A SOLICITUDES DE VIDEOS | ATENCIÓN DE BOTÓN DE AUXILIO |
| CONSEJO DE SEGURIDAD CIUDADANA | CURSOS Y CAPACITACIONES |
| CERTIFICACION DE CONTROL Y CONFIANZA | PLATICAS DE PREVENCIÓN A ESCUELAS |
| PORTACION DE ARMAS DE FUEGO | |





MUNICIPIO DE AYAPANGO

PBRM-01d FICHA TECNICA DE DISEÑO DE INDICADORES ESTRATEGICOS O DE GESTION 2024

PILAR DE DESARROLLO / EJE TRANSVERSAL: Pilar 4: Seguridad
TEMA DE DESARROLLO: Seguridad con visión ciudadana
PROGRAMA PRESUPUESTARIO: 01070101 Seguridad pública
PROYECTO: 010701010101 Operación y vigilancia para la seguridad y prevención del delito
 010701010103 Formación profesional especializada para servidores públicos de I
 010701010102 Sistemas de información, comunicación y tecnologías para la seguridad

OBJETIVO DEL PROGRAMA PRESUPUESTARIO:
 Incluye los proyectos orientados a combatir la inseguridad pública con énfasis apego a la ley para erradicar la impunidad y la corrupción, mediante la profesionalización de los cuerpos de seguridad, modificando los métodos y programas de estudio para humanizarlos, dignificarlos y hacerlos más eficientes, aplicando sistemas de reclutamiento y selección contable y riguroso proceso estandarizado de evaluación, así como promover la participación social en acciones preventivas del delito.


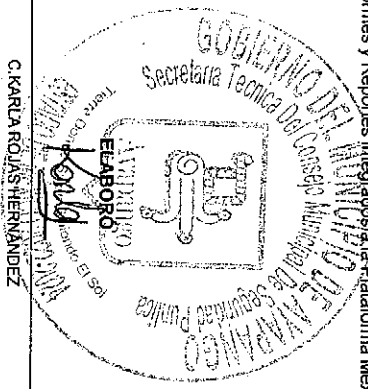
DEPENDENCIA GENERAL: Q00 SEGURIDAD PUBLICA Y TRANSITO
DEPENDENCIA AUXILIAR: 159 Secretaría Técnica de Seguridad Pública, Q00 Seguridad Publica
ESTRUCTURA DEL INDICADOR


Numero NA 2.7
NOMBRE DEL INDICADOR: Porcentaje de Informes policiaos homologados generados.
FÓRMULA DEL CÁLCULO: (Informes Policiales Homologados realizados / Informes policiaes homologados programados) *100
INTERPRETACIÓN: Informes policiaos homologados generados.
DIMENSIÓN QUE ATIENDE: Eficiencia
FACTOR DE COMPARACIÓN: Informes policiaos homologados generados.
DESCRIPCIÓN DEL FACTOR DE COMPARACIÓN: Informes policiaos homologados generados.
LÍNEA BASE: Informes policiaos homologados generados.

CALENDARIZACION TRIMESTRAL

| VARIABLES DEL INDICADOR | UNIDAD DE MEDIDA | TIPO DE OPERACION | TRIM 1 | TRIM 2 | TRIM 3 | TRIM 4 | META ANUAL |
|--------------------------------------------|--------------------------------|-------------------|--------|--------|--------|--------|------------|
| Informes Policiales Homologados realizados | Informes Policiales Homologado | Sumable | 1.00 | 1.00 | 1.00 | 1.00 | 4.00 |
| Informes policiaes homologados programados | Informes Policiales Homologado | Sumable | 1.00 | 1.00 | 1.00 | 1.00 | 4.00 |
| RESULTADO ESPERADO | | | 100.00 | 100.00 | 100.00 | 100.00 | 100.00 |

DESCRIPCIÓN DE LA META ANUAL: Informes policiaos homologados generados.
MEIOS DE VERIFICACIÓN: Informes y Reportes integrados en la Plataforma México.






MUNICIPIO DE AYAPANGO


PBRM-01d FICHA TECNICA DE DISEÑO DE INDICADORES ESTRATEGICOS O DE GESTION 2024

PILAR DE DESARROLLO / EJE TRANSVERSAL: Pilar 4: Seguridad
TEMA DE DESARROLLO: Seguridad con visión ciudadana
PROGRAMA PRESUPUESTARIO: 01070101 Seguridad pública
 0107010101 Operación y vigilancia para la seguridad y prevención del delito
 010701010103 Formación profesional especializada para servidores públicos de I

OBJETIVO DEL PROGRAMA PRESUPUESTARIO: Incluye los proyectos orientados a combatir la inseguridad pública con estricto apego a la ley para erradicar la impunidad y la corrupción, mediante la profesionalización de los cuerpos de seguridad, modificando los métodos y programas de estudio para humanizarlos, dignificarlos y hacerlos más eficientes, aplicando sistemas de reclutamiento y selección confiable y riguroso proceso estandarizado de evaluación, así como promover la participación social en acciones preventivas del delito.
DEPENDENCIA GENERAL: Q00 SEGURIDAD PUBLICA Y TRANSITO
DEPENDENCIA AUXILIAR: 159 Secretaría Técnica de Seguridad Pública, Q00 Seguridad Publica
ESTRUCTURA DEL INDICADOR

| Numero | NA | 27 | FRECUENCIA DE MEDICION: | Trimestral |
|--------------------------------------------|------------------------------------------------------------------------------------------------------------------------------------------------------------------------------------------------------------------------------------------------------------------------------------------------------------------------------------------------------------------------------------------------------------------------------------------------------------------------------------------------------------------|----|-------------------------|------------|
| NOMBRE DEL INDICADOR: | Porcentaje de Informes policiaos homologados generados. | | | |
| FÓRMULA DEL CÁLCULO: | (Informes Policiales Homologados realizados / Informes policiales homologados programados) *100 | | | |
| INTERPRETACIÓN: | Informes policiaos homologados generados. | | | |
| DIMENSIÓN QUE ATIENDE: | Eficiencia | | | |
| FACTOR DE COMPARACIÓN: | Informes policiaos homologados generados. | | | |
| DESCRIPCIÓN DEL FACTOR DE COMPARACIÓN: | Informes policiaos homologados generados. | | | |
| LÍNEA BASE | Informes policiaos homologados generados. | | | |
| METAS DE ACTIVIDADES RELACIONADAS Y AVANCE | COORDINACION DE OPERATIVOS CEM CON POLICIA ESTATAL APOYO INMEDIATO SOFOCACION DE INCENDIOS REUNIONES DE COORDINACION PARA EL RESTABLECIMIENTO DE LA PAZ CON LOS TRES OPERATIVO CIUDADANO SEGURO PLATICAS SOBRE LA PREVENCIÓN DEL DELITO RESGUARDAR EL ORDEN PUBLICO EN FIESTAS PATRONALES ASISTENCIA A VICTIMAS DE VIOLENCIA DE GENERO ATENCION Y SEGUIMIENTO A SOLICITUDES DE VIDEOS CONSEJO DE SEGURIDAD CIUDADANA CERTIFICACION DE CONTROL Y CONFIANZA PORTACION DE ARMAS DE FUEGO | | | |





Sistema de Coordinación Hacendaría del Estado de México con sus Municipios
Manual para la Planeación, Programación y Presupuesto de Egresos Municipal 2024
 Presupuesto Basado en Resultados Municipal

MUNICIPIO DE AYAPANGO

PBRM-01d FICHA TECNICA DE DISEÑO DE INDICADORES ESTRATEGICOS O DE GESTION 2024

PILAR DE DESARROLLO / EJE TRANSVERSAL: Pilar 4: Seguridad
TEMA DE DESARROLLO: Seguridad con visión ciudadana
PROGRAMA PRESUPUESTARIO: 01070101 Seguridad pública
PROYECTO: 010701010101 Operación y vigilancia para la seguridad y prevención del delito
 010701010103 Formación profesional especializada para servidores públicos de I
 010701010102 Sistemas de Información, comunicación y tecnologías para la segi

OBJETIVO DEL PROGRAMA PRESUPUESTARIO:
 Incluye los proyectos orientados a combatir la inseguridad pública con estricto apego a la ley para erradicar la impunidad y la corrupción, mediante la profesionalización de los cuerpos de seguridad, modificando los métodos y programas de estudio para humanizarlos, digitalizarlos y hacerlos más eficientes, aplicando sistemas de reclutamiento y selección confiable y riguroso proceso estandarizado de evaluación, así como promover la participación social en acciones preventivas del delito.

DEPENDENCIA GENERAL: Q00 SEGURIDAD PUBLICA Y TRANSITO
DEPENDENCIA AUXILIAR: 159 Secretaría Técnica de Seguridad Pública, Q00 Seguridad Publica

ESTRUCTURA DEL INDICADOR

Numero: NA 31
NOMBRE DEL INDICADOR: Porcentaje de elementos de seguridad con Certificado Único Policial.
FÓRMULA DEL CÁLCULO: (Elementos de seguridad con Certificado Único Policial / Total de elementos de seguridad en activo del municipio) *100
INTERPRETACIÓN: elementos de seguridad con Certificado Único Policial.



FRECUENCIA DE MEDICIÓN: Trimestral
TIPO DE INDICADOR: Gestión

DIMENSIÓN QUE ATIENDE: Eficiencia
FACTOR DE COMPARACIÓN: elementos de seguridad con Certificado Único Pol
DESCRIPCIÓN DEL FACTOR DE COMPARACIÓN: elementos de seguridad con Certificado Único Policial.
LÍNEA BASE: elementos de seguridad con Certificado Único Policial.

CALENDARIZACIÓN TRIMESTRAL

| VARIABLES DEL INDICADOR | UNIDAD DE MEDIDA | TIPO DE OPERACION | TRIM 1 | TRIM 2 | TRIM 3 | TRIM 4 | META ANUAL |
|---------------------------------------------------------|----------------------------|-------------------|--------|--------|--------|--------|------------|
| Elementos de seguridad con Certificado Único Policial | Certificado Único Policial | Constante | 19.00 | 19.00 | 19.00 | 19.00 | 19.00 |
| Total de elementos de seguridad en activo del municipio | Certificado Único Policial | Constante | 35.00 | 35.00 | 35.00 | 35.00 | 35.00 |
| RESULTADO ESPERADO | | | 54.29 | 54.29 | 54.29 | 54.29 | 54.29 |

DESCRIPCIÓN DE LA META ANUAL: elementos de seguridad con Certificado Único Policial.
MEIOS DE VERIFICACIÓN: Evaluación de Control de Confianza, Evaluación de Competencias Básicas o profesionales Evaluación de Desempeño Académico.





MUNICIPIO DE APAPANGO

PBRM-01d FIGHA TECNICA DE DISEÑO DE INDICADORES ESTRATEGICOS O DE GESTION 2024

PILAR DE DESARROLLO / EJE TRANSVERSAL:

Pilar 4: Seguridad

TEMA DE DESARROLLO:

Seguridad con visión ciudadana

PROGRAMA PRESUPUESTARIO:

01070101 Seguridad pública

PROYECTO:

010701010101 Operación y vigilancia para la seguridad y prevención del delito

010701010103 Sistemas de información, comunicación y tecnologías para la seguridad

OBJETIVO DEL PROGRAMA PRESUPUESTARIO:

Incluye los proyectos orientados a combatir la inseguridad pública con énfasis en la ley para erradicar la impunidad y la corrupción, mediante la profesionalización de los cuerpos de seguridad, modificando los métodos y programas de estudio para humanizarlos, dignificarlos y hacerlos más eficientes, aplicando sistemas de reclutamiento y selección confiable y riguroso proceso estandarizado de evaluación, así como promover la participación social en acciones preventivas del delito.

DEPENDENCIA GENERAL:

Q00 SEGURIDAD PÚBLICA Y TRANSITO

DEPENDENCIA AUXILIAR:

159 Secretaría Técnica de Seguridad Pública, Q00 Seguridad Pública

ESTRUCTURA DEL INDICADOR

Numero NA 3.1

NOMBRE DEL INDICADOR:

Porcentaje de elementos de seguridad con Certificado Único Policial.

FÓRMULA DEL CÁLCULO:

(Elementos de seguridad con Certificado Único Policial / Total de elementos de seguridad en activo del municipio) *100

INTERPRETACIÓN:

Elementos de seguridad con Certificado Único Policial.

DIMENSIÓN QUE ATIENDE:

Eficiencia

FACTOR DE COMPARACIÓN:

elementos de seguridad con Certificado Único Policial.

DESCRIPCIÓN DEL FACTOR DE COMPARACIÓN:

elementos de seguridad con Certificado Único Policial.



LÍNEA BASE

elementos de seguridad con Certificado Único Policial.

METAS DE ACTIVIDADES RELACIONADAS Y AVANCE

- COORDINACION DE OPERATIVOS CEM CON POLICIA ESTRATA.
- APOYO INMEDIATO SOFOCACION DE INCENDIOS
- REUNIONES DE COORDINACION PARA EL RESTABLECIMIENTO DE LA PAZ CON LOS TRES;
- OPERATIVO CIUDADANO SEGURO
- PLATICAS SOBRE LA PREVENCIÓN DEL DELITO
- RESGUARDAR EL ORDEN PÚBLICO EN FIESTAS PATRONALES
- ASISTENCIA A VICTIMAS DE VIOLENCIA DE GENERO
- ATENCIÓN Y SEGUIMIENTO A SOLICITUDES DE VIDEOS
- CONSEJO DE SEGURIDAD CIUDADANA
- CERTIFICACION DE CONTROL Y CONFIANZA
- PORTACION DE ARMAS DE FUEGO

- COORDINACION DE OPERATIVOS CON LA GUARDIA NACIONAL.
- RESGUARDO Y VIGILANCIA DE MEDIDAS DE PROTECCION A VICTIMAS DEL DELICTO
- ATENCIÓN A LLAMADAS DE EMERGENCIA
- IMPLEMENTACION DE PASO ESCOLAR "MI ESCUELA SEGURA"
- OPERATIVO CONTRA POLARIZADO
- RESGUARDAR EL ORDEN PÚBLICO EN EVENTOS CIVICOS Y DEPORTIVOS
- ATENCIÓN DE LLAMADAS DE EMERGENCIA
- ATENCIÓN DE BOTON DE AUXILIO
- CURSOS Y CAPACITACIONES
- PLATICAS DE PREVENCIÓN A ESCUELAS





MUNICIPIO DE AVAPANGO

PBRM-01d FICHA TECNICA DE DISEÑO DE INDICADORES ESTRATEGICOS O DE GESTION 2024

PILAR DE DESARROLLO / EJE TRANSVERSAL: Pilar 4: Seguridad
TEMA DE DESARROLLO: Seguridad con visión ciudadana
PROGRAMA PRESUPUESTARIO: 01070101 Seguridad pública
PROYECTO: 0107010101 Operación y vigilancia para la seguridad y prevención del delito
 0107010103 Formación profesional especializada para servidores públicos de I
 0107010102 Sistemas de información, comunicación y tecnologías para la seguridad

OBJETIVO DEL PROGRAMA PRESUPUESTARIO: Incluye los proyectos orientados a combatir la inseguridad pública con estricto apego a la ley para erradicar la impunidad y la corrupción, mediante la profesionalización de los cuerpos de seguridad, modificando los métodos y programas de estudio para humanizarlos, dignificarlos y hacerlos más eficientes, aplicando sistemas de reclutamiento y selección confiable y riguroso proceso estandarizado de evaluación, así como promover la participación social en acciones preventivas del delito.

DEPENDENCIA GENERAL: Q00 SEGURIDAD PUBLICA Y TRANSITO
DEPENDENCIA AUXILIAR: 159 Secretaría Técnica de Seguridad Pública, Q00 Seguridad Publica

ESTRUCTURA DEL INDICADOR



Numero: MA 3.2
NOMBRE DEL INDICADOR: Porcentaje de elementos de seguridad con resultado aprobatorio del Centro de Control de Confianza.
FÓRMULA DEL CÁLCULO: (Elementos con exámenes aprobatorios y vigentes / Total de elementos del Estado de fuerza municipal) *100
INTERPRETACIÓN: elementos de seguridad con resultado aprobatorio del Centro de Control de Confianza.
DIMENSIÓN QUE ATIENDE: Eficiencia
FACTOR DE COMPARACIÓN: elementos de seguridad con resultado aprobatorio
DESCRIPCIÓN DEL FACTOR DE COMPARACIÓN: elementos de seguridad con resultado aprobatorio del Centro de Control de Confianza.
LINEA BASE: elementos de seguridad con resultado aprobatorio del Centro de Control de Confianza.

FRECUENCIA DE MEDICIÓN: Trimestral
TIPO DE INDICADOR: Gestión

CALENDARIZACIÓN TRIMESTRAL

| VARIABLES DEL INDICADOR | UNIDAD DE MEDIDA | TIPO DE OPERACION | RESULTADO ESPERADO | | | | META ANUAL |
|---------------------------------------------------|-----------------------|-------------------|--------------------|--------|--------|--------|------------|
| | | | TRIM 1 | TRIM 2 | TRIM 3 | TRIM 4 | |
| Elementos con exámenes aprobatorios y vigentes | exámenes aprobatorios | Constante | 19.00 | 19.00 | 19.00 | 19.00 | 19.00 |
| Total de elementos del Estado de fuerza municipal | Total de elementos | Constante | 35.00 | 35.00 | 35.00 | 35.00 | 35.00 |
| RESULTADO ESPERADO | | | 54.29 | 54.29 | 54.29 | 54.29 | 54.29 |

DESCRIPCIÓN DE LA META ANUAL: elementos de seguridad con resultado aprobatorio del Centro de Control de Confianza.
MEDIOS DE VERIFICACIÓN: Certificado de aprobación emitido por el Centro de Control de Confianza.





MUNICIPIO DE AVAPANGO

PBRM-01d FICHA TECNICA DE DISEÑO DE INDICADORES ESTRATEGICOS O DE GESTION 2024

PILAR DE DESARROLLO / ELE TRANSVERSAL: Pilar 4: Seguridad
TEMA DE DESARROLLO: Seguridad con visión ciudadana
PROGRAMA PRESUPUESTARIO: Seguridad pública
PROYECTO: 010701010101 Operación y vigilancia para la seguridad y prevención del delito

OBJETIVO DEL PROGRAMA PRESUPUESTARIO: Incluye los proyectos orientados a combatir la inseguridad pública con estricto apego a la ley para erradicar la impunidad y la corrupción, mediante la profesionalización de los cuerpos de seguridad, modificando los métodos y programas de estudio para humanizarlos, dignificarlos y hacerlos más eficientes, aplicando sistemas de reclutamiento y selección contable y riguroso proceso estandarizado de evaluación, así como promover la participación social en acciones preventivas del delito.

DEPENDENCIA GENERAL: Q00 SEGURIDAD PUBLICA Y TRANSITO
DEPENDENCIA AUXILIAR: 159 Secretaría Técnica de Seguridad Pública Q00 Seguridad Publica

ESTRUCTURA DEL INDICADOR

Nombre del Indicador: Porcentaje de elementos de seguridad con resultado aprobatorio del Centro de Control de Confianza.
Fórmula del cálculo: (Elementos con exámenes aprobatorios y vigentes / Total de elementos del Estado de fuerza municipal) *100

Interpretación: Elementos de seguridad con resultado aprobatorio del Centro de Control de Confianza.

Dimensión que atende: Eficiencia

Factor de comparación: Elementos de seguridad con resultado aprobatorio

Descripción del factor de comparación: Elementos de seguridad con resultado aprobatorio del Centro de Control de Confianza.

Línea base: Elementos de seguridad con resultado aprobatorio del Centro de Control de Confianza.

Metas de actividades: COORDINACION DE OPERATIVOS CEM CON POLICIA ESTATAL

Relacionadas y avance: REUNIONES DE COORDINACION PARA EL RESTABLECIMIENTO DE LA PAZ CON LOS TRE: OPERATIVO CIUDADANO SEGURO

Pláticas sobre la prevención del delito

Resguardar el orden público en fiestas patronales

Asistencia a víctimas de violencia de género

Atención y seguimiento a solicitudes de videos

Consejo de seguridad ciudadana

Certificación de control y confianza

Portación de armas de fuego

Frecuencia de medición: Trimestral
Tipo de indicador: Gestión

Coordinación de operativos con la Guardia Nacional

Resguardo y vigilancia de medidas de protección a víctimas del delito

Atención a llamadas de emergencia

Implementación de paso escolar "Mi Escuela Segura"

Operativo contra polarizado


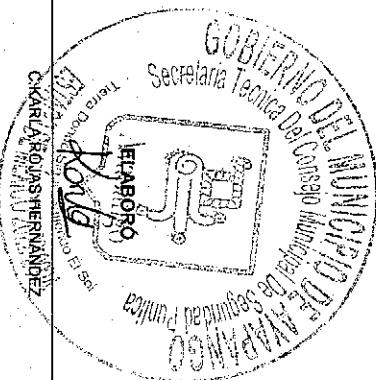
Resguardar el orden público en eventos cívicos y deportivos


Atención de llamadas de emergencia

Atención de botón de auxilio

Cursos y capacitaciones

Pláticas de prevención a escuelas





Sistema de Coordinación Hacendaria del Estado de México con sus Municipios
Manual para la Planeación, Programación y Presupuesto de Egresos Municipal 2024
 Presupuesto Basado en Resultados Municipal

MUNICIPIO DE AVAPANGO

PBRM-014 FICHA TECNICA DE DISEÑO DE INDICADORES ESTRATEGICOS O DE GESTION 2024

PILAR DE DESARROLLO / EJE TRANSVERSAL: Pilar 4: Seguridad
TEMA DE DESARROLLO: Seguridad con visión ciudadana
PROGRAMA PRESUPUESTARIO: 01070101 Seguridad pública
 0107010101 Operación y vigilancia para la seguridad y prevención del delito
 010701010103 Formación profesional especializada para servidores públicos de I

OBJETIVO DEL PROGRAMA PRESUPUESTARIO: Incluye los proyectos orientados a combatir la inseguridad pública con estricto apego a la ley para erradicar la impunidad y la corrupción, mediante la profesionalización de los cuerpos de seguridad, modificando los métodos y programas de estudio para humanizarlos, dignificarlos y hacerlos más eficientes, aplicando sistemas de reclutamiento y selección confiable y riguroso proceso estandarizado de evaluación, así como promover la participación social en acciones preventivas del delito.

DEPENDENCIA GENERAL: Q00 SEGURIDAD PUBLICA Y TRANSITO
DEPENDENCIA AUXILIAR: 159 Secretaría Técnica de Seguridad Pública, Q00 Seguridad Publica

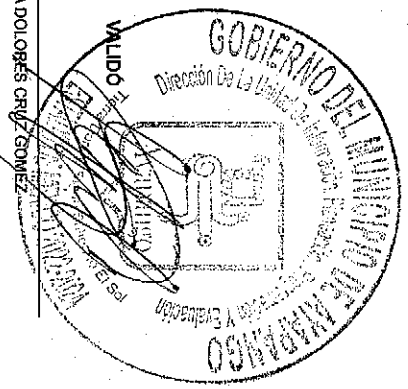

ESTRUCTURA DEL INDICADOR


Numero: NA 3.3
NOMBRE DEL INDICADOR: Porcentaje de elementos de seguridad capacitados en materia del Sistema de Justicia Penal.
FÓRMULA DEL CÁLCULO: (Elementos de seguridad capacitados en materia del Sistema de Justicia Penal / Total de elementos de seguridad en activo del municipio) *100
INTERPRETACIÓN: elementos de seguridad capacitados en materia del Sistema de Justicia Penal.
DIMENSION QUE ATIENDE: Eficiencia
FACTOR DE COMPARACIÓN: elementos de seguridad capacitados en materia del Sistema de Justicia Penal.
DESCRIPCIÓN DEL FACTOR DE COMPARACIÓN: elementos de seguridad capacitados en materia del Sistema de Justicia Penal.
LINEA BASE: elementos de seguridad capacitados en materia del Sistema de Justicia Penal.

CALENDARIZACIÓN TRIMESTRAL

| VARIABLES DEL INDICADOR | UNIDAD DE MEDIDA | TIPO DE OPERACION | TRIM 1 | TRIM 2 | TRIM 3 | TRIM 4 | META ANUAL |
|-----------------------------------------------------------------------------|--------------------------------|-------------------|--------|--------|--------|--------|------------|
| Elementos de seguridad capacitados en materia del Sistema de Justicia Penal | eguridad capacitados en materi | Constante | 3.00 | 3.00 | 3.00 | 3.00 | 3.00 |
| Total de elementos de seguridad en activo del municipio | eguridad capacitados en materi | Constante | 35.00 | 35.00 | 35.00 | 35.00 | 35.00 |
| RESULTADO ESPERADO | | | 8.57 | 8.57 | 8.57 | 8.57 | 8.57 |

DESCRIPCIÓN DE LA META ANUAL: elementos de seguridad capacitados en materia del Sistema de Justicia Penal.
MEDIOS DE VERIFICACIÓN: Constancias de cursos, listas de asistencia, fotografías.





MUNICIPIO DE AVAPANGO

PBRM-01d FICHA TECNICA DE DISEÑO DE INDICADORES ESTRATEGICOS O DE GESTION 2024

PILAR DE DESARROLLO / EJE TRANSVERSAL:

Pilar 4: Seguridad

TEMA DE DESARROLLO:

Seguridad con visión ciudadana

PROGRAMA PRESUPUESTARIO:

01070101 Seguridad pública

PROYECTO:

010701010101 Operación y vigilancia para la seguridad y prevención del delito
010701010103 Formación profesional especializada para servidores públicos de i

010701010102 Sistemas de información, comunicación y tecnologías para la seg

OBJETIVO DEL PROGRAMA PRESUPUESTARIO:

Incluye los proyectos orientados a combatir la inseguridad pública con estricto apego a la ley para erradicar la impunidad y la corrupción, mediante la profesionalización de los cuerpos de seguridad, modificando los métodos y programas de estudio para humanizarlos, dignificarlos y hacerlos más eficientes, aplicando sistemas de reclutamiento y selección confiable y riguroso proceso estandarizado de evaluación, así como promover la participación social en acciones preventivas del delito.

000 SEGURIDAD PUBLICA Y TRANSTO

159 Secretaría Técnica de Seguridad Pública, 000 Seguridad Pública

ESTRUCTURA DEL INDICADOR

Numero NA 3.3

NOMBRE DEL INDICADOR:

Porcentaje de elementos de seguridad capacitados en materia del Sistema de Justicia Penal.

FÓRMULA DEL CÁLCULO:

(Elementos de seguridad capacitados en materia del Sistema de Justicia Penal / Total de elementos de seguridad en activo del municipio) *100

INTERPRETACIÓN:

Elementos de seguridad capacitados en materia del Sistema de Justicia Penal.

DIMENSIÓN QUE ATIENDE:

Eficiencia

FRECUENCIA DE MEDICIÓN:

Trimestral

FACTOR DE COMPARACIÓN:

Elementos de seguridad capacitados en materia del Sistema de Justicia Penal.

DESCRIPCIÓN DEL FACTOR DE COMPARACIÓN:

Elementos de seguridad capacitados en materia del Sistema de Justicia Penal.



LÍNEA BASE

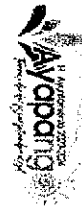
Elementos de seguridad capacitados en materia del Sistema de Justicia Penal.

METAS DE ACTIVIDADES RELACIONADAS Y AVANCE

- COORDINACION DE OPERATIVOS CEM CON POLICIA ESTATAL
- APOYO INMEDIATO SOFOCACION DE INCENDIOS
- REUNIONES DE COORDINACION PARA EL RESTABLECIMIENTO DE LA PAZ CON LOS TRES:
- OPERATIVO CIUDADANO SEGURO
- PLATICAS SOBRE LA PREVENCIÓN DEL DELITO
- RESGUARDAR EL ORDEN PÚBLICO EN FIESTAS PATRONALES
- ASISTENCIA A VÍCTIMAS DE VIOLENCIA DE GÉNERO
- ATENCIÓN Y SEGUIMIENTO A SOLICITUDES DE VIDEOS
- CONSEJO DE SEGURIDAD CIUDADANA
- CERTIFICACION DE CONTROL Y CONFIANZA
- PORTACION DE ARMAS DE FUEGO

- COORDINACION DE OPERATIVOS CON LA GUARDIA NACIONAL.
- RESGUARDO Y VIGILANCIA DE MEDIDAS DE PROTECCION A VICTIMAS DEL DELITO
- ATENCION A LLAMADAS DE EMERGENCIA
- IMPLEMENTACION DE PASO ESCOLAR "MI ESCUELA SEGURA"
- OPERATIVO CONTRA POLARIZADO
- RESGUARDAR EL ORDEN PÚBLICO EN EVENTOS CIVICOS Y DEPORTIVOS
- ATENCIÓN DE LLAMADAS DE EMERGENCIA
- ATENCIÓN DE BOTÓN DE AUXILIO
- CURSOS Y CAPACITACIONES
- PLATICAS DE PREVENCIÓN A ESCUELAS





MUNICIPIO DE AVAPANGO

P6RM-01d FICHA TECNICA DE DISEÑO DE INDICADORES ESTRATEGICOS O DE GESTION 2024

PILAR DE DESARROLLO / EJE TRANSVERSAL: Pilar 4: Seguridad
TEMA DE DESARROLLO: Seguridad con visión ciudadana
PROGRAMA PRESUPUESTARIO: 01070101 Seguridad pública
PROYECTO: 0107010101 Operación y vigilancia para la seguridad y prevención del delito
 0107010103 Fomación profesional especializada para servidores públicos de i
 0107010102 Sistemas de información, comunicación y tecnologías para la segi

OBJETIVO DEL PROGRAMA PRESUPUESTARIO: Incluye los proyectos orientados a combatir la inseguridad pública con estricto apego a la ley para erradicar la impunidad y la corrupción, mediante la profesionalización de los cuerpos de seguridad, modificando los métodos y programas de estudio para humanizarlos, dignificarlos y hacerlos más eficientes, aplicando sistemas de reclutamiento y selección confiable y riguroso proceso estandarizado de evaluación, así como promover la participación social en acciones preventivas del delito.

DEPENDENCIA GENERAL: Q00 SEGURIDAD PUBLICA Y TRANSITO
DEPENDENCIA AUXILIAR: 159 Secretaria Técnica de Seguridad Pública, Q00 Seguridad Pública

ESTRUCTURA DEL INDICADOR



Numero: NA 3.4
NOMBRE DEL INDICADOR: Porcentaje de eficacia en la elaboración y aprobación del Reglamento de La Comisión de Honor y Justicia.
FÓRMULA DEL CÁLCULO: (Reglamento de Honor y Justicia Aprobado/Reglamento de Honor y Justicia Programado) *100
INTERPRETACIÓN: aprobación del Reglamento de La Comisión de Honor y Justicia.
DIMENSIÓN QUE ATIENDE: Eficiencia
FACTOR DE COMPARACIÓN: aprobación del Reglamento de La Comisión de Honor y Justicia
DESCRIPCIÓN DEL FACTOR DE COMPARACIÓN: aprobación del Reglamento de La Comisión de Honor y Justicia.
LINEA BASE: aprobación del Reglamento de La Comisión de Honor y Justicia.

FRECUENCIA DE MEDICIÓN: Trimestral
TIPO DE INDICADOR: Gestión

CALENDARIZACION TRIMESTRAL

| VARIABLES DEL INDICADOR | UNIDAD DE MEDIDA | TIPO DE OPERACION | RESULTADO ESPERADO | | | | META ANUAL |
|-------------------------------------------|------------------|-------------------|--------------------|--------|--------|--------|------------|
| | | | TRIM 1 | TRIM 2 | TRIM 3 | TRIM 4 | |
| Reglamento de Honor y Justicia Aprobado | Reglamento | Constante | 1.00 | 1.00 | 1.00 | 1.00 | 1.00 |
| Reglamento de Honor y Justicia Programado | Reglamento | Constante | 1.00 | 1.00 | 1.00 | 1.00 | 1.00 |
| RESULTADO ESPERADO | | | 100.00 | 100.00 | 100.00 | 100.00 | 100.00 |

DESCRIPCIÓN DE LA META ANUAL: aprobación del Reglamento de La Comisión de Honor y Justicia.
MEIOS DE VERIFICACIÓN: Acta de Cabildo o Gaceta de Gobierno.





MUNICIPIO DE AYAPANGO

PRM-01d FICHA TECNICA DE DISEÑO DE INDICADORES ESTRATEGICOS O DE GESTION 2024

PILAR DE DESARROLLO / EJE TRANSVERSAL:
TEMA DE DESARROLLO:
PROGRAMA PRESUPUESTARIO:
PROYECTO:

OBJETIVO DEL PROGRAMA PRESUPUESTARIO:

DEPENDENCIA GENERAL:
DEPENDENCIA AUXILIAR:

Numero NA 34

NOMBRE DEL INDICADOR:
FORMULA DEL CALCULO:
INTERPRETACIÓN:

DIMENSIÓN QUE ATIENDE:
FACTOR DE COMPARACIÓN:
DESCRIPCIÓN DEL FACTOR DE COMPARACIÓN:
LINEA BASE

METAS DE ACTIVIDADES RELACIONADAS Y AVANCE

Pilar 4: Seguridad

Seguridad con visión ciudadana

01070101 Seguridad pública

0107010101 Operación y vigilancia para la seguridad y prevención del delito

0107010103 Formación profesional especializada para servidores públicos de i

0107010102 Sistemas de información, comunicación y tecnologías para la seg

Incluye los proyectos orientados a combatir la inseguridad pública con estricto apego a la ley para erradicar la impunidad y la corrupción, mediante la profesionalización de los cuerpos de seguridad, modificando los métodos y programas de estudio para humanizarlos, dignificarlos y hacerlos más eficientes; aplicando sistemas de reclutamiento y selección contable y riguroso proceso estandarizado de evaluación, así como promover la participación social en acciones preventivas del delito.
000 SEGURIDAD PÚBLICA Y TRANSITO
159 Secretaría Técnica de Seguridad Pública, 000 Seguridad Pública

ESTRUCTURA DEL INDICADOR

Porcentaje de eficacia en la elaboración y aprobación del Reglamento de La Comisión de Honor y Justicia.
(Reglamento de Honor y Justicia Aprobado/Reglamento de Honor y Justicia Programado) *100

aprobación del Reglamento de La Comisión de Honor y Justicia.
Eficacia

aprobación del Reglamento de La Comisión de Honor y Justicia

aprobación del Reglamento de La Comisión de Honor y Justicia.

aprobación del Reglamento de La Comisión de Honor y Justicia.

aprobación del Reglamento de La Comisión de Honor y Justicia.

aprobación del Reglamento de La Comisión de Honor y Justicia.

aprobación del Reglamento de La Comisión de Honor y Justicia.

aprobación del Reglamento de La Comisión de Honor y Justicia.

aprobación del Reglamento de La Comisión de Honor y Justicia.

aprobación del Reglamento de La Comisión de Honor y Justicia.

aprobación del Reglamento de La Comisión de Honor y Justicia.

aprobación del Reglamento de La Comisión de Honor y Justicia.

aprobación del Reglamento de La Comisión de Honor y Justicia.



aprobación del Reglamento de La Comisión de Honor y Justicia.

aprobación del Reglamento de La Comisión de Honor y Justicia.

aprobación del Reglamento de La Comisión de Honor y Justicia.

FRECUENCIA DE MEDICIÓN: Trimestral
TIPO DE INDICADOR: Gestion

COORDINACION DE OPERATIVOS CON LA GUARDIA NACIONAL.
RESGUARDO Y VIGILANCIA DE MEDIDAS DE PROTECCION A VICTIMAS DEL DELICTO
ATENCION A LLAMADAS DE EMERGENCIA
IMPLEMENTACION DE PASO ESCOLAR "MI ESCUELA SEGURA"
OPERATIVO CONTRA POLARIZADO
RESGUARDAR EL ORDEN PUBLICO EN EVENTOS CIVICOS Y DEPORTIVOS
ATENCION DE LLAMADAS DE EMERGENCIA
ATENCION DE BOTON DE AUXILIO
CURSOS Y CAPACITACIONES
PLATICAS DE PREVENCIÓN A ESCUELAS





MUNICIPIO DE AVAPANGO

PBRM-01d FICHA TECNICA DE DISEÑO DE INDICADORES ESTRATEGICOS O DE GESTION 2024

PILAR DE DESARROLLO / EJE TRANSVERSAL: Pilar 4: Seguridad
TEMA DE DESARROLLO: Seguridad con visión ciudadana
PROGRAMA PRESUPUESTARIO: 01070101 Seguridad pública
 010701010103 Operación y vigilancia para la seguridad y prevención del delito
 010701010103 Formación profesional especializada para servidores públicos de i

OBJETIVO DEL PROGRAMA PRESUPUESTARIO: Incluye los proyectos orientados a combatir la inseguridad pública con estricto apego a la ley para erradicar la impunidad y la corrupción, mediante la profesionalización de los cuerpos de seguridad, modificando los métodos y programas de estudio para humanizarlos, dignificarlos y hacerlos más eficientes, aplicando sistemas de reclutamiento y selección confiable y riguroso proceso estandarizado de evaluación, así como promover la participación social en acciones preventivas del delito.

DEPENDENCIA GENERAL: Q00 SEGURIDAD PUBLICA Y TRANSITO
DEPENDENCIA AUXILIAR: 159 Secretaría Técnica de Seguridad Pública, Q00 Seguridad Publica

ESTRUCTURA DEL INDICADOR

Numero: NA 3.5
NOMBRE DEL INDICADOR: Promedio de resoluciones emitidas por la Comisión de Honor y Justicia.
FÓRMULA DEL CÁLCULO: (Número de resoluciones realizadas sobre faltas graves en las que incurrieron elementos policiaos/ Total de sesiones de la Comisión de Honor y Justicia)

INTERPRETACIÓN: Resoluciones emitidas por la Comisión de Honor y Justicia.

DIMENSIÓN QUE ATIENDE: Eficiencia

FACTOR DE COMPARACIÓN: Resoluciones emitidas por la Comisión de Honor y J

DESCRIPCIÓN DEL FACTOR DE COMPARACIÓN: Resoluciones emitidas por la Comisión de Honor y Justicia.



LÍNEA BASE: Resoluciones emitidas por la Comisión de Honor y Justicia.


FRECUENCIA DE MEDICIÓN: Trimestral
TIPO DE INDICADOR: Gestión

CALENDARIZACION TRIMESTRAL

| VARIABLES DEL INDICADOR | UNIDAD DE MEDIDA | TIPO DE OPERACION | TRIM 1 | TRIM 2 | TRIM 3 | TRIM 4 | META ANUAL |
|--------------------------------------------------------------------------------------------------|------------------------|-------------------|--------|--------|--------|--------|------------|
| Número de resoluciones realizadas sobre faltas graves en las que incurrieron elementos policiaos | Número de resoluciones | Constante | 1.00 | 1.00 | 1.00 | 1.00 | 1.00 |
| Total de sesiones de la Comisión de Honor y Justicia | Total de sesiones | Constante | 1.00 | 1.00 | 1.00 | 1.00 | 1.00 |
| RESULTADO ESPERADO | | | 1.00 | 1.00 | 1.00 | 1.00 | 1.00 |

DESCRIPCIÓN DE LA META ANUAL: Resoluciones emitidas por la Comisión de Honor y Justicia.
MEDIOS DE VERIFICACIÓN: Acta de Instalación, Reuniones de trabajo de la Comisión, minutos y actas de sesiones.





MUNICIPIO DE AVAPANGO

PBRM-01d FICHA TECNICA DE DISEÑO DE INDICADORES ESTRATEGICOS O DE GESTION 2024

PILAR DE DESARROLLO / EJE TRANSVERSAL: Pilar 4: Seguridad

TEMA DE DESARROLLO: Seguridad con visión ciudadana

PROGRAMA PRESUPUESTARIO: 01070101 Seguridad pública

PROYECTO: 0107010101 Operación y vigilancia para la seguridad y prevención del delito

010701010103 Formación profesional especializada para servidores públicos de I

010701010102 Sistemas de información, comunicación y tecnologías para la seguridad


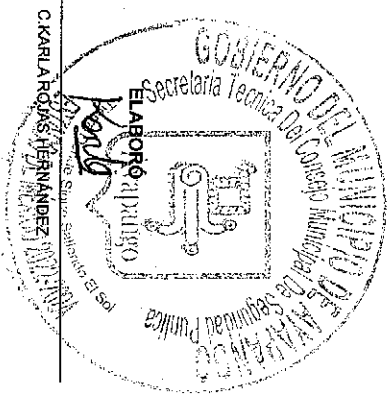
OBJETIVO DEL PROGRAMA PRESUPUESTARIO: Incluye los proyectos orientados a combatir la inseguridad pública con énfasis en la ley para erradicar la impunidad y la corrupción, mediante la profesionalización de los cuerpos de seguridad, modificando los métodos y programas de estudio para humanizarlos, digitalizarlos y hacerlos más eficientes, aplicando sistemas de reclutamiento y selección confiable y riguroso proceso estandarizado de evaluación, así como promover la participación social en acciones preventivas del delito.

DEPENDENCIA GENERAL: Q00 SEGURIDAD PUBLICA Y TRANSTO

DEPENDENCIA AUXILIAR: 159 Secretaría Técnica de Seguridad Pública, Q00 Seguridad Publica

ESTRUCTURA DEL INDICADOR

| Numero | NA | 3.5 | FRECUENCIA DE MEDICIÓN: | Trimestral |
|---------------------------------------------------|-----------------------------------------------------------------------------------------------------------------------------------------------------------------------------------------------------------------------------------------------------------------------------------------------------------------------------------------------------------------------------------------------------------------------------------------------------------------------------------------------------------------------|-----|---------------------------|------------|
| NOMBRE DEL INDICADOR: | Promedio de resoluciones emitidas por la Comisión de Honor y Justicia. | | TIPO DE INDICADOR: | Gestión |
| FÓRMULA DEL CÁLCULO: | (Número de resoluciones realizadas sobre faltas graves en las que incurrieron elementos policiaos/ Total de sesiones de la Comisión de Honor y Justicia) | | | |
| INTERPRETACIÓN: | Resoluciones emitidas por la Comisión de Honor y Justicia. | | | |
| DIMENSION QUE ATIENDE: | Eficiencia | | | |
| FACTOR DE COMPARACIÓN: | Resoluciones emitidas por la Comisión de Honor y J | | | |
| DESCRIPCIÓN DEL FACTOR DE COMPARACIÓN: | Resoluciones emitidas por la Comisión de Honor y Justicia. | | | |
| LINEA BASE | Resoluciones emitidas por la Comisión de Honor y Justicia. | | | |
| METAS DE ACTIVIDADES RELACIONADAS Y AVANCE | COORDINACION DE OPERATIVOS CEM CON POLICIA ESTATAL. APOYO INMEDIATO SOFOCACION DE INCENDIOS REUNIONES DE COORDINACION PARA EL RESTABLECIMIENTO DE LA PAZ CON LOS TRES; OPERATIVO CIUDADANO SEGURO PLATICAS SOBRE LA PREVENCIÓN DEL DELITO RESGUARDAR EL ORDEN PUBLICO EN FIESTAS PATRONALES ASISTENCIA A VICTIMAS DE VIOLENCIA DE GENERO ATENCIÓN Y SEGUIMIENTO A SOLICITUDES DE VIDEOS CONSEJO DE SEGURIDAD CIUDADANA CERTIFICACION DE CONTROL Y CONFIANZA PORTACION DE ARMAS DE FUEGO | | | |
| | COORDINACION DE OPERATIVOS CON LA GUARDIA NACIONAL. RESGUARDO Y VIGILANCIA DE MEDIDAS DE PROTECCION A VICTIMAS DEL DELICTO ATENCIÓN A LLAMADAS DE EMERGENCIA IMPLEMENTACION DE PASO ESCOLAR "MI ESCUELA SEGURA" OPERATIVO CONTRA POLARIZADO RESGUARDAR EL ORDEN PUBLICO EN EVENTOS CMICOS Y DEPORTIVOS ATENCIÓN DE LLAMADAS DE EMERGENCIA ATENCIÓN DE BOTON DE AUXILIO CURSOS Y CAPACITACIONES PLATICAS DE PREVENCIÓN A ESCUELAS | | | |





MUNICIPIO DE AYAPANGO

PRM-01d FICHA TECNICA DE DISEÑO DE INDICADORES ESTRATEGICOS O DE GESTION 2024

PILAR DE DESARROLLO / EJE TRANSVERSAL: Pilar 4: Seguridad
TEMA DE DESARROLLO: Seguridad con visión ciudadana
PROGRAMA PRESUPUESTARIO: 01070101 Seguridad pública
PROYECTO: 010701010101 Operación y vigilancia para la seguridad y prevención del delito
 010701010103 Formación profesional especializada para servidores públicos de I
 010701010102 Sistemas de información, comunicación y tecnologías para la seg

OBJETIVO DEL PROGRAMA PRESUPUESTARIO: Incluye los proyectos orientados a combatir la inseguridad pública con estricto apego a la ley para erradicar la impunidad y la corrupción, mediante la profesionalización de los cuerpos de seguridad, modificando los métodos y programas de estudio para humanizarlos, dignificarlos y hacerlos más eficientes, aplicando sistemas de reclutamiento y selección confiable y riguroso proceso estandarizado de evaluación, así como promover la participación social en acciones preventivas del delito.
DEPENDENCIA GENERAL: Q00 SEGURIDAD PUBLICA Y TRANSITO
DEPENDENCIA AUXILIAR: 159 Secretaría Técnica de Seguridad Pública, Q00 Seguridad Publica



ESTRUCTURA DEL INDICADOR


Numero NA 4.1
NOMBRE DEL INDICADOR: Porcentaje de eficiencia en la elaboración del Diagnóstico Municipal de Prevención Social de la Violencia y la Delincuencia.
FÓRMULA DEL CÁLCULO: (Diagnóstico Municipal de Prevención Social de la Violencia y la Delincuencia realizado / Diagnóstico Programado) * 100
INTERPRETACIÓN: Eficiencia en la elaboración del Diagnóstico Municipal de Prevención Social de la Violencia y la Delincuencia.
DIMENSIÓN QUE ATIENDE: Eficiencia
FACTOR DE COMPARACIÓN: Eficiencia en la elaboración del Diagnóstico
DESCRIPCIÓN DEL FACTOR DE COMPARACIÓN: Eficiencia en la elaboración del Diagnóstico Municipal de Prevención Social de la Violencia y la Delincuencia.
LÍNEA BASE: Eficiencia en la elaboración del Diagnóstico Municipal de Prevención Social de la Violencia y la Delincuencia.

CALENDARIZACIÓN TRIMESTRAL

| VARIABLES DEL INDICADOR | UNIDAD DE MEDIDA | TIPO DE OPERACION | TRIM 1 | TRIM 2 | TRIM 3 | TRIM 4 | META ANUAL |
|----------------------------------------------------------------------------------------|------------------------|-------------------|--------|--------|--------|--------|------------|
| Diagnóstico Municipal de Prevención Social de la Violencia y la Delincuencia realizado | Diagnóstico Programado | Sumable | 1.00 | 1.00 | 1.00 | 1.00 | 4.00 |
| Diagnóstico Programado | Diagnóstico Programado | Sumable | 1.00 | 1.00 | 1.00 | 1.00 | 4.00 |
| RESULTADO ESPERADO | | | 100.00 | 100.00 | 100.00 | 100.00 | 100.00 |

DESCRIPCIÓN DE LA META ANUAL: Diagnóstico Programado
MEDIOS DE VERIFICACIÓN: Información Documental que fundamenta la elaboración del diagnóstico





MUNICIPIO DE AYAPANGO

PBRM-01d FICHA TECNICA DE DISEÑO DE INDICADORES ESTRATEGICOS O DE GESTION 2024

PILAR DE DESARROLLO / EJE TRANSVERSAL: Pilar 4: Seguridad

TEMA DE DESARROLLO: Seguridad con visión ciudadana

PROGRAMA PRESUPUESTARIO: 01070101 Seguridad pública

PROYECTO: 010701010101 Operación y vigilancia para la seguridad y prevención del delito
010701010103 Formación profesional especializada para servidores públicos de I



OBJETIVO DEL PROGRAMA PRESUPUESTARIO: Incluye los proyectos orientados a combatir la inseguridad pública con estricto apego a la ley para erradicar la impunidad y la corrupción, mediante la profesionalización de los cuerpos de seguridad, modificando los métodos y programas de estudio para humanizarlos, dignificarlos y hacerlos más eficientes, aplicando sistemas de reclutamiento y selección contable y riguroso proceso estandarizado de evaluación, así como promover la participación social en acciones preventivas del delito.

DEPENDENCIA GENERAL: Q00 SEGURIDAD PUBLICA Y TRANSITO

DEPENDENCIA AUXILIAR: 159 Secretaría Técnica de Seguridad Pública; Q00 Seguridad Publica

ESTRUCTURA DEL INDICADOR

| Nombre del Indicador: | Fórmula del Cálculo: | Dimensión que atiende: | Factor de comparación: | Descripción del factor de comparación: | Línea base: | Metas de actividades relacionadas y avance: | Frecuencia de medición: | Tipo de indicador: | Trimestral |
|------------------------------------------------------------------------------------------------------------------------------|-------------------------------------------------------------------------------------------------------------------------|------------------------------------------------|------------------------------------------------|----------------------------------------------------------------------------------------------------------------|----------------------------------------------------|---------------------------------------------------|-------------------------|----------------------|------------|
| Porcentaje de eficiencia en la elaboración del Diagnóstico Municipal de Prevención Social de la Violencia y la Delincuencia. | (Diagnóstico Municipal de Prevención Social de la Violencia y la Delincuencia realizado / Diagnóstico Programado) * 100 | Eficiencia | Eficiencia en la elaboración del Diagnóstico | Eficiencia en la elaboración del Diagnóstico Municipal de Prevención Social de la Violencia y la Delincuencia. | Coordinación de Operativos CEM con Policía Estatal | Apoyo inmediato a focos de riesgo | Trimestral | Indicador de Gestión | |
| Coordinación de Operativos CEM con Policía Estatal | | Operativo Ciudadano Seguro | Operativo Ciudadano Seguro | Operativo Ciudadano Seguro | Pláticas sobre la prevención del delito | Resguardar el orden público en fiestas patronales | | | |
| Asistencia a víctimas de violencia de género | | Atención y seguimiento a solicitudes de videos | Atención y seguimiento a solicitudes de videos | Atención y seguimiento a solicitudes de videos | Consejo de seguridad ciudadana | Certificación de control y confianza | | | |
| Certificación de control y confianza | | Portación de armas de fuego | Portación de armas de fuego | Portación de armas de fuego | | | | | |





MUNICIPIO DE AYAPANGO

PbRM-01d FICHA TECNICA DE DISEÑO DE INDICADORES ESTRATEGICOS O DE GESTION 2024

PLAR DE DESARROLLO / EJE TRANSVERSAL: Pilar 4: Seguridad
 TEMA DE DESARROLLO: Seguridad con visión ciudadana
 PROGRAMA PRESUPUESTARIO: 01070101 Seguridad pública
 PROYECTO: 0107010101 Operación y vigilancia para la seguridad y prevención del delito
 010701010103 Formación profesional especializada para servidores públicos de I
 0107010102 Sistemas de información, comunicación y tecnologías para la segri

OBJETIVO DEL PROGRAMA PRESUPUESTARIO: Incluye los proyectos orientados a combatir la inseguridad pública con estricto apego a la ley para erradicar la impunidad y la corrupción, mediante la profesionalización de los cuerpos de seguridad, modificando los métodos y programas de estudio para humanizarlos, dignificarlos y hacerlos más eficientes, aplicando sistemas de reclutamiento y selección confiable y riguroso proceso estandarizado de evaluación, así como promover la participación social en acciones preventivas del delito.

DEPENDENCIA GENERAL: Q00 SEGURIDAD PUBLICA Y TRANSITO
 DEPENDENCIA AUXILIAR: 159 Secretaría Técnica de Seguridad Pública Q00 Seguridad Publica


ESTRUCTURA DEL INDICADOR

Numero: NA 4.2
 NOMBRE DEL INDICADOR: Porcentaje de personas que asisten a pláticas en materia de Prevención.
 FÓRMULA DEL CÁLCULO: (Total de personas que han recibido pláticas o talleres en el periodo / Población que requiere asistir a las pláticas o talleres en materia de prevención) *100
 INTERPRETACIÓN: asisten a pláticas en materia de Prevención.
 DIMENSION QUE ATIENDE: Eficiencia
 FACTOR DE COMPARACIÓN: asisten a pláticas en materia de Prevención.
 DESCRIPCIÓN DEL FACTOR DE COMPARACIÓN: asisten a pláticas en materia de Prevención.
 LINEA BASE: asisten a pláticas en materia de Prevención.


CALENDARIZACION TRIMESTRAL

| VARIABLES DEL INDICADOR | UNIDAD DE MEDIDA | TIPO DE OPERACION | TRIM 1 | TRIM 2 | TRIM 3 | TRIM 4 | META ANUAL |
|-----------------------------------------------------------------------------------|---------------------|--------------------|--------|--------|--------|--------|------------|
| Total de personas que han recibido pláticas o talleres en el periodo | platicas en materia | Sumable | 45.00 | 45.00 | 45.00 | 45.00 | 180.00 |
| Población que requiere asistir a las pláticas o talleres en materia de prevención | platicas en materia | Sumable | 100.00 | 100.00 | 100.00 | 100.00 | 400.00 |
| | | RESULTADO ESPERADO | 45.00 | 45.00 | 45.00 | 45.00 | 45.00 |

DESCRIPCIÓN DE LA META ANUAL: asisten a pláticas en materia de Prevención.
 MEDIOS DE VERIFICACIÓN: Listas de asistencia, fotografías, oficios de gestión, reportes de actividades.



C. KARLA ROJAS HERNANDEZ



C. ERIKA DOLORES CAJIZ GOMEZ



MUNICIPIO DE AVAPANGO

PBRM-01d FICHA TECNICA DE DISEÑO DE INDICADORES ESTRATEGICOS O DE GESTION 2024

PILAR DE DESARROLLO / EJE TRANSVERSAL: Pilar 4: Seguridad

TEMA DE DESARROLLO: Seguridad con visión ciudadana

PROGRAMA PRESUPUESTARIO: 01070101 Seguridad pública

PROYECTO: 0107010101 Operación y vigilancia para la seguridad y prevención del delito

0107010103 Formación profesional especializada para servidores públicos de l

0107010102 Sistemas de información, comunicación y tecnologías para la segi



OBJETIVO DEL PROGRAMA PRESUPUESTARIO: Incluye los proyectos orientados a combatir la inseguridad pública con énfasis en la impunidad y la corrupción, mediante la profesionalización de los cuerpos de seguridad, modificando los métodos y programas de estudio para humanizarlos, digitalizarlos y hacerlos más eficientes, aplicando sistemas de reclutamiento y selección confiable y riguroso proceso estandarizado de evaluación, así como promover la participación social en acciones preventivas del delito.

DEPENDENCIA GENERAL: Q00 SEGURIDAD PUBLICA Y TRANSITO

DEPENDENCIA AUXILIAR: 159 Secretaría Técnica de Seguridad Pública; Q00 Seguridad Publica

ESTRUCTURA DEL INDICADOR

| Numero | NA | 4.2 | FRECUENCIA DE MEDICION: | Trimestral |
|----------------------------------------|-----------------------------------------------------------------------------------------------------------------------------------------------------------------|-----|-------------------------|------------|
| NOMBRE DEL INDICADOR: | Porcentaje de personas que asisten a pláticas en materia de Prevención. | | | |
| FÓRMULA DEL CÁLCULO: | (Total de personas que han recibido pláticas o talleres en el periodo / Población que requiere asistir a las pláticas o talleres en materia de prevención) *100 | | | |
| INTERPRETACIÓN: | asisten a pláticas en materia de Prevención. | | | |
| DIMENSION QUE ATIENDE: | Eficiencia | | | |
| FACTOR DE COMPARACIÓN: | asisten a pláticas en materia de Prevención. | | | |
| DESCRIPCIÓN DEL FACTOR DE COMPARACIÓN: | asisten a pláticas en materia de Prevención. | | | |
| LINEA BASE | asisten a pláticas en materia de Prevención. | | | |
| METAS DE ACTIVIDADES | COORDINACION DE OPERATIVOS CEM CON POLICIA ESTATAL. | | | |
| RELACIONADAS Y AVANCE | APOYO INMEDIATO SOFOCACION DE INCENDIOS | | | |
| | REUNIONES DE COORDINACION PARA EL RESTABLECIMIENTO DE LA PAZ CON LOS TRES; | | | |
| | OPERATIVO CIUDADANO SEGURO | | | |
| | PLATICAS SOBRE LA PREVENCIÓN DEL DELITO | | | |
| | RESGUARDAR EL ORDEN PUBLICO EN FIESTAS PATRONALES | | | |
| | ASISTENCIA VICTIMAS DE VIOLENCIA DE GENERO | | | |
| | ATENCIÓN Y SEGUIMIENTO A SOLICITUDES DE VIDEOS | | | |
| | CONSEJO DE SEGURIDAD CIUDADANA | | | |
| | CERTIFICACION DE CONTROL Y CONFIANZA | | | |
| | PORTACION DE ARMAS DE FUEGO | | | |
| | COORDINACION DE OPERATIVOS CON LA GUARDA NACIONAL. | | | |
| | RESGUARDO Y VIGILANCIA DE MEDIDAS DE PROTECCION A VICTIMAS DEL DELICTO | | | |
| | ATENCIÓN A LLAMADAS DE EMERGENCIA | | | |
| | IMPLEMENTACION DE PASO ESCOLAR "MI ESCUELA SEGURA" | | | |
| | OPERATIVO CONTRA POLARIZADO | | | |
| | RESGUARDAR EL ORDEN PUBLICO EN EVENTOS CIVICOS Y DEPORTIVOS | | | |
| | ATENCIÓN DE LLAMADAS DE EMERGENCIA | | | |
| | ATENCIÓN DE BOTON DE AUXILIO | | | |
| | CURSOS Y CAPACITACIONES | | | |
| | PLATICAS DE PREVENCIÓN A ESCUELAS | | | |





Presupuesto Basado en Resultados Municipal

MUNICIPIO DE AYAPANGO

PBRM-01d FICHA TECNICA DE DISEÑO DE INDICADORES ESTRATEGICOS O DE GESTION 2024

PILAR DE DESARROLLO / EJE TRANSVERSAL: Pilar 4: Seguridad
 TEMA DE DESARROLLO: Seguridad con vision ciudadana
 PROGRAMA PRESUPUESTARIO: 01070101 Seguridad pública
 PROYECTO: 010701010101 Operación y vigilancia para la seguridad y prevención del delito
 010701010103 Formación profesional especializada para servidores públicos de I
 010701010102 Sistemas de información, comunicación y tecnologías para la seg

OBJETIVO DEL PROGRAMA PRESUPUESTARIO: Incluye los proyectos orientados a combatir la inseguridad pública con estricto apego a la ley para erradicar la impunidad y la corrupción, mediante la profesionalización de los cuerpos de seguridad, modificando los métodos y programas de estudio para humanizarlos, dignificarlos y hacerlos más eficientes, aplicando sistemas de reclutamiento y selección confiable y riguroso proceso estandarizado de evaluación, así como promover la participación social en acciones preventivas del delito.

DEPENDENCIA GENERAL: Q00 SEGURIDAD PUBLICA Y TRANSTO
 DEPENDENCIA AUXILIAR: 159 Secretaría Técnica de Seguridad Pública Q00 Seguridad Publica
 ESTRUCTURA DEL INDICADOR


Numero NA 4.3
 NOMBRE DEL INDICADOR: Porcentaje de comunidades con programas integrales en materia de tejido social
 FÓRMULA DEL CÁLCULO: (No. de Colonias o comunidades con programas integrales de Tejido Social / Total de colonias y comunidades en el municipio) *100
 INTERPRETACIÓN:

DIMENSIÓN QUE ATIENDE: Eficiencia
 FACTOR DE COMPARACIÓN: Trimestral
 DESCRIPCIÓN DEL FACTOR DE COMPARACIÓN: TIPO DE INDICADOR: Gestión
 LINEA BASE

CALENDARIZACION TRIMESTRAL

| VARIABLES DEL INDICADOR | UNIDAD DE MEDIDA | TIPO DE OPERACION | TRIM 1 | TRIM 2 | TRIM 3 | TRIM 4 | META ANUAL |
|-------------------------------------------------------------------------|------------------|-------------------|--------|--------|--------|--------|------------|
| No. de Colonias o comunidades con programas integrales de Tejido Social | | | 0.00 | 0.00 | 0.00 | 0.00 | 0.00 |
| Total de colonias y comunidades en el municipio | | | 0.00 | 0.00 | 0.00 | 0.00 | 0.00 |
| RESULTADO ESPERADO | | | 0.00 | 0.00 | 0.00 | 0.00 | 0.00 |

DESCRIPCIÓN DE LA META ANUAL: NA
 MEDIOS DE VERIFICACIÓN: Analisis Estratégicos, reportes de actividades, programa de atención



MUNICIPIO DE AVAPANGO

PBRM-01d FICHA TECNICA DE DISEÑO DE INDICADORES ESTRATEGICOS O DE GESTION 2024

PILAR DE DESARROLLO / EJE TRANSVERSAL: Pilar 4: Seguridad

TEMA DE DESARROLLO: Seguridad con visión ciudadana

PROGRAMA PRESUPUESTARIO: 01070101 Seguridad pública

PROYECTO: 010701010101 Operación y vigilancia para la seguridad y prevención del delito 010701010102 Sistemas de información, comunicación y tecnologías para la seguridad

OBJETIVO DEL PROGRAMA PRESUPUESTARIO:

Incluye los proyectos orientados a combatir la inseguridad pública con énfasis en la ley para erradicar la impunidad y la corrupción, mediante la profesionalización de los cuerpos de seguridad, modificando los métodos y programas de estudio para humanizarlos, dignificarlos y hacerlos más eficientes, aplicando sistemas de reclutamiento y selección confiable y riguroso proceso estandarizado de evaluación, así como promover la participación social en acciones preventivas del delito.

DEPENDENCIA GENERAL: Q00 SEGURIDAD PÚBLICA Y TRÁNSITO
DEPENDENCIA AUXILIAR: 169 Secretaría Técnica de Seguridad Pública Q00 Seguridad Pública

ESTRUCTURA DEL INDICADOR

Numero NA 4.3
NOMBRE DEL INDICADOR: Porcentaje de comunidades con programas integrales en materia de tejido social
FÓRMULA DEL CÁLCULO: (No. de Colonias o comunidades con programas integrales de Tejido Social / Total de colonias y comunidades en el municipio) *100

INTERPRETACIÓN:

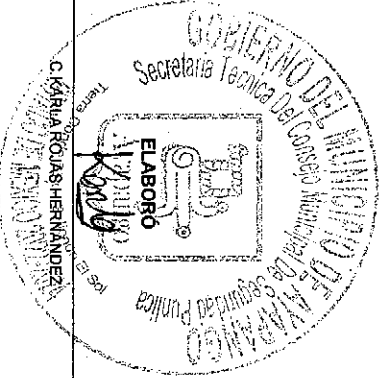
Eficiencia

FRECUENCIA DE MEDICIÓN: Trimestral
TIPO DE INDICADOR: Gestión


DIMENSIÓN QUE ATIENDE:
FACTOR DE COMPARACIÓN:
DESCRIPCIÓN DEL FACTOR DE COMPARACIÓN:
LÍNEA BASE
METAS DE ACTIVIDADES RELACIONADAS Y AVANCE

COORDINACIÓN DE OPERATIVOS GEM CON POLICIA ESTATAL
APOYO INMEDIATO SOFOCACION DE INCENDIOS
REUNIONES DE COORDINACION PARA EL RESTABLECIMIENTO DE LA PAZ CON LOS TRES OPERATIVO CIUDADANO SEGURO
PLATICAS SOBRE LA PREVENCIÓN DEL DELITO
RESGUARDAR EL ORDEN PÚBLICO EN FIESTAS PATRONALES
ASISTENCIA A VÍCTIMAS DE VIOLENCIA DE GÉNERO
ATENCIÓN Y SEGUIMIENTO A SOLICITUDES DE VIDEOS
CONSEJO DE SEGURIDAD CIUDADANA
CERTIFICACION DE CONTROL Y CONFIANZA
PORTACION DE ARMAS DE FUEGO

COORDINACION DE OPERATIVOS CON LA GUARDIA NACIONAL.
RESGUARDO Y VIGILANCIA DE MEDIDAS DE PROTECCION A VICTIMAS DEL DELICTO
ATENCIÓN A LLAMADAS DE EMERGENCIA
IMPLEMENTACION DE PASO ESCOLAR "MI ESCUELA SEGURA"
OPERATIVO CONTRA POLARIZADO
RESGUARDAR EL ORDEN PÚBLICO EN EVENTOS CIVICOS Y DEPORTIVOS
ATENCIÓN DE LLAMADAS DE EMERGENCIA
ATENCIÓN DE BOTON DE AUXILIO
CURSOS Y CAPACITACIONES
PLATICAS DE PREVENCIÓN A ESCUELAS



C. KRISTIA ROJAS HERNANDEZ



C. ENRIKA DOMESTICO GONZALEZ



MUNICIPIO DE AYAPANGO

PRM-01d FICHA TECNICA DE DISEÑO DE INDICADORES ESTRATEGICOS O DE GESTION 2024

PILAR DE DESARROLLO / EJE TRANSVERSAL: Pilar 4: Seguridad
TEMA DE DESARROLLO: Seguridad con visión ciudadana
PROGRAMA PRESUPUESTARIO: 01070101 Seguridad pública
 0107010101 Operación y vigilancia para la seguridad y prevención del delito
 010701010103 Formación profesional especializada para servidores públicos de i

OBJETIVO DEL PROGRAMA PRESUPUESTARIO: Incluye los proyectos orientados a combatir la inseguridad pública con estricto apego a la ley para erradicar la impunidad y la corrupción, mediante la profesionalización de los cuerpos de seguridad, modificando los métodos y programas de estudio para humanizarlos, dignificarlos y hacerlos más eficientes, aplicando sistemas de reclutamiento y selección confiable y riguroso proceso estandarizado de evaluación, así como promover la participación social en acciones preventivas del delito.

DEPENDENCIA GENERAL: Q00 SEGURIDAD PUBLICA Y TRANSITO
DEPENDENCIA AUXILIAR: 159 Secretaría Técnica de Seguridad Pública, Q00 Seguridad Pública



ESTRUCTURA DEL INDICADOR


Numero: NA 4,4
NOMBRE DEL INDICADOR: Porcentaje de pláticas o talleres en materia de prevención.
FÓRMULA DEL CÁLCULO: (Número de pláticas o talleres en materia de prevención ejecutadas/ Número de pláticas o talleres en materia de prevención programadas) *100
INTERPRETACIÓN: pláticas o talleres en materia de prevención.
DIMENSIÓN QUE ATIENDE: Eficiencia
FACTOR DE COMPARACIÓN: pláticas o talleres en materia de prevención.
DESCRIPCIÓN DEL FACTOR DE COMPARACIÓN: pláticas o talleres en materia de prevención.
LÍNEA BASE: pláticas o talleres en materia de prevención.

CALENDARIZACION TRIMESTRAL

| VARIABLES DEL INDICADOR | UNIDAD DE MEDIDA | TIPO DE OPERACION | TRIM 1 | TRIM 2 | TRIM 3 | TRIM 4 | META ANUAL |
|--------------------------------------------------------------------|---------------------|-------------------|--------|--------|--------|--------|------------|
| Número de pláticas o talleres en materia de prevención ejecutadas | pláticas o talleres | Sumable | 2.00 | 2.00 | 2.00 | 2.00 | 8.00 |
| Número de pláticas o talleres en materia de prevención programadas | pláticas o talleres | Sumable | 2.00 | 2.00 | 2.00 | 2.00 | 8.00 |
| RESULTADO ESPERADO | | | 100.00 | 100.00 | 100.00 | 100.00 | 100.00 |

DESCRIPCIÓN DE LA META ANUAL: pláticas o talleres en materia de prevención.
MEIOS DE VERIFICACIÓN: Listas de Listas de asistencia oficinas de gestión Informe trimestral.





MUNICIPIO DE AVAPANGO


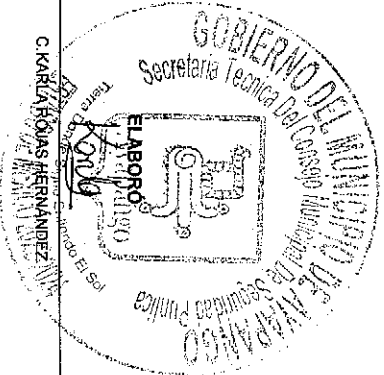
PBRM-01d FICHA TECNICA DE DISEÑO DE INDICADORES ESTRATEGICOS O DE GESTION 2024

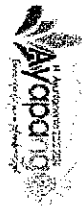
PILAR DE DESARROLLO / EJE TRANSVERSAL: Pilar 4: Seguridad
TEMA DE DESARROLLO: Seguridad con vision ciudadana
PROGRAMA PRESUPUESTARIO: 01070101 Seguridad publica
PROYECTO: 010701010103 Operación y vigilancia para la seguridad y prevención del delito

OBJETIVO DEL PROGRAMA PRESUPUESTARIO: Incluye los proyectos orientados a combatir la inseguridad pública con estricto apego a la ley para erradicar la impunidad y la corrupción...
DEPENDENCIA GENERAL: Q00 SEGURIDAD PUBLICA Y TRANSITO
DEPENDENCIA AUXILIAR: 159 Secretaría Técnica de Seguridad Pública Q00 Seguridad Publica

ESTRUCTURA DEL INDICADOR

Table with 4 columns: Nombre del Indicador, Fórmula del Cálculo, Dimensión que Atiende, Descripción del Factor de Comparación. Rows include 'Porcentaje de pláticas o talleres en materia de prevención' and 'Frecuencia de medición'.





MUNICIPIO DE AVAPANGO

PbRM-01d FICHA TECNICA DE DISEÑO DE INDICADORES ESTRATEGICOS O DE GESTION 2024

PILAR DE DESARROLLO / EJE TRANSVERSAL: Pilar 3: Territorial
TEMA DE DESARROLLO: Riesgo y protección civil.
PROGRAMA PRESUPUESTARIO: 01070201 Protección civil
PROYECTO: 010702010101 Concentración para la protección civil

OBJETIVO DEL PROGRAMA PRESUPUESTARIO: Engloba los proyectos que integran acciones dirigidas a la protección de la vida e integridad física de las personas, a través de la capacitación y organización de la sociedad, para evitar y reducir los daños por accidentes, siniestros, desastros y catástrofes y fomentar la cultura de autoprotección, prevención y solidaridad en las tareas de auxilio y recuperación entre la población, así como proteger la infraestructura urbana básica y el medio ambiente.

DEPENDENCIA GENERAL: Q00 SEGURIDAD PUBLICA Y TRANSITO
DEPENDENCIA AUXILIAR: 105 Coordinación Municipal de Protección Civil, Q00 Seguridad Publica

ESTRUCTURA DEL INDICADOR

Numero: NF 1
NOMBRE DEL INDICADOR: Tasa de variación de emergencias atendidas.
FÓRMULA DEL CÁLCULO: ((Número de Emergencias atendidas en el año actual/(Número de Emergencias atendidas en el año anterior)-1) * 100
INTERPRETACIÓN: emergencias atendidas.
DIMENSIÓN QUE ATIENDE: Eficiencia
FACTOR DE COMPARACIÓN: emergencias atendidas.
DESCRIPCIÓN DEL FACTOR DE COMPARACIÓN: emergencias atendidas.
LÍNEA BASE: emergencias atendidas.


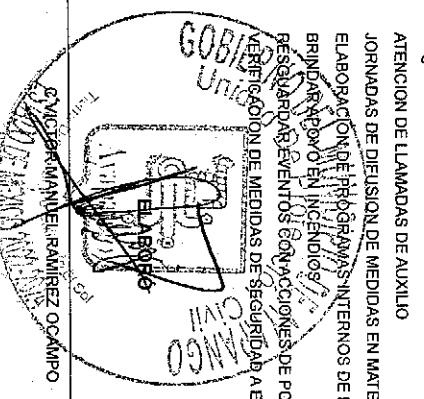
CALENDARIZACIÓN TRIMESTRAL

| VARIABLES DEL INDICADOR | UNIDAD DE MEDIDA | TIPO DE OPERACION | FRECUCENCIA DE MEDICIÓN: | | | | META ANUAL |
|----------------------------------------------------|--------------------------------|-------------------|--------------------------|--------|--------|--------|------------|
| | | | TRIM 1 | TRIM 2 | TRIM 3 | TRIM 4 | |
| Número de Emergencias atendidas en el año actual | Número de Emergencias atendida | Sumable | 0.00 | 0.00 | 0.00 | 400.00 | 400.00 |
| Número de Emergencias atendidas en el año anterior | Número de Emergencias atendid. | Sumable | 0.00 | 0.00 | 0.00 | 400.00 | 400.00 |
| RESULTADO ESPERADO | | | 0.00 | 0.00 | 0.00 | 0.00 | 0.00 |

DESCRIPCIÓN DE LA META ANUAL: emergencias atendidas.

MEDIOS DE VERIFICACIÓN: Registros administrativos de Protección Civil
ATENCIÓN DE LLAMADAS DE AUXILIO
JORNADAS DE DIFUSIÓN DE MEDIDAS EN MATERIA DE PROTECCION CIVIL
ELABORACION DE PROGRAMAS INTERNOS DE PROTECCION CIVIL Y REGLAMENTOS
BRINDAR APOYO EN INCENDIOS
RESERVAR EVENTOS CONYUGALES DE PC
VERIFICACION DE MEDIDAS DE SEGURIDAD A ESTABLECIMIENTOS

TIPO DE FICHA: OSFEM



FECHA DE ELABORACIÓN: 29/02/2024

Hoja: 188 de 449



MUNICIPIO DE AYAPANGO

PRRM-01d FICHA TECNICA DE DISEÑO DE INDICADORES ESTRATEGICOS O DE GESTION 2024

PILAR DE DESARROLLO / EJE TRANSVERSAL: Pilar 3: Territorial

TEMA DE DESARROLLO: Riesgo y protección civil

PROGRAMA PRESUPUESTARIO: 01070201 Protección civil

PROYECTO: 010702010101 Concentración para la protección civil

OBJETIVO DEL PROGRAMA PRESUPUESTARIO:

Engloba los proyectos que integran acciones dirigidas a la protección de la vida e integridad física de las personas, a través de la capacitación y organización de la sociedad, para evitar y reducir los daños por accidentes, siniestros, desastres y catástrofes y fomentar la cultura de autoprotección, prevención y solidaridad en las tareas de auxilio y recuperación entre la población, así como proteger la infraestructura urbana básica y el medio ambiente.

DEPENDENCIA GENERAL:

000 SEGURIDAD PUBLICA Y TRANSITO
 105 Coordinación Municipal de Protección Civil, 000 Seguridad Publica

DEPENDENCIA AUXILIAR:

Numero NP 1 Tasa de variación de personas atendidas en materia de protección civil
ESTRUCTURA DEL INDICADOR

NOMBRE DEL INDICADOR:

FÓRMULA DEL CÁLCULO: (Total de personas atendidas en materia de protección civil en el año actual / Total de personas atendidas en materia de protección civil en el año anterior) * 100

INTERPRETACIÓN:

personas atendidas en materia de protección civil
 Eficiencia
 personas atendidas en materia de protección civil
 personas atendidas en materia de protección civil
 personas atendidas en materia de protección civil

CALENDARIZACION TRIMESTRAL

| VARIABLES DEL INDICADOR | UNIDAD DE MEDIDA | TIPO DE OPERACION | TRIM 1 | TRIM 2 | TRIM 3 | TRIM 4 | META ANUAL |
|-------------------------------------------------------------------------------|--------------------|-------------------|--------|--------|--------|--------|------------|
| Total de personas atendidas en materia de protección civil en el año actual | Personas atendidas | Sumable | 0.00 | 0.00 | 0.00 | 400.00 | 400.00 |
| Total de personas atendidas en materia de protección civil en el año anterior | Personas atendidas | Sumable | 0.00 | 0.00 | 0.00 | 400.00 | 400.00 |
| RESULTADO ESPERADO | | | 0.00 | 0.00 | 0.00 | 0.00 | 0.00 |

DESCRIPCIÓN DE LA META ANUAL: personas atendidas en materia de protección civil

MEIOS DE VERIFICACIÓN: Bitácora y Partes de servicio.

METAS DE ACTIVIDADES RELACIONADAS Y AVANCE: ATENCION DE LLAMADAS DE AUXILIO

JORNADAS DE DIFUSION DE MEDIDAS EN MATERIA DE PROTECCION CIVIL
 ELABORACION DE PROGRAMAS INTERNOS DE PROTECCION CIVIL Y REGLAMENTOS
 BRINDAR APOYO EN INCENDIOS
 RESGUARDAR EVENTOS CON ACCIONES DE PC
 VERIFICACION DE MEDIDAS DE SEGURIDAD A ESTABLECIMIENTOS

GOBIERNO DEL ESTADO DE CHIAPAS
 GOB. UNID.
 SECRETARÍA DE ECONOMÍA
 DIRECCIÓN DE PRESUPUESTO Y PLANEACIÓN
 C. JACINTO MANUEL RAMÍREZ OCAMPO

DIRECCIÓN DE PRESUPUESTO Y PLANEACIÓN
 VALIDO
 C. ERIKA DOLores CRUZ GOMEZ



MUNICIPIO DE AYAPANGO

PBRM-01d FICHA TECNICA DE DISEÑO DE INDICADORES ESTRATEGICOS O DE GESTION 2024

PLAR DE DESARROLLO / EJE TRANSVERSAL: Pilar 3: Territorial
TEMA DE DESARROLLO: Riesgo y protección civil
PROGRAMA PRESUPUESTARIO: 01070201 Protección civil
PROYECTO: 010702010101 Concentración para la protección civil
OBJETIVO DEL PROGRAMA PRESUPUESTARIO: Engloba los proyectos que integran acciones dirigidas a la protección de la vida e integridad física de las personas, a través de la capacitación y organización de la sociedad, para evitar y reducir los daños por accidentes, siniestros, desastres y catástrofes y fomentar la cultura de autoprotección, prevención y solidaridad en las tareas de auxilio y recuperación entre la población, así como proteger la infraestructura urbana básica y el medio ambiente.
DEPENDENCIA GENERAL: 000 SEGURIDAD PUBLICA Y TRANSITO
DEPENDENCIA AUXILIAR: 105 Coordinación Municipal de Protección Civil, 000 Seguridad Publica

ESTRUCTURA DEL INDICADOR

Numero NC: 1
NOMBRE DEL INDICADOR: Porcentaje de acciones de prevención de accidentes implementadas en territorio municipal
FÓRMULA DEL CÁLCULO: (Medidas de prevención de accidentes implementadas / Total de medidas programadas a implementar) *100
INTERPRETACIÓN: acciones de prevención de accidentes implementadas en territorio municipal
DIMENSIÓN QUE ATIENDE: Eficiencia
FACTOR DE COMPARACIÓN: acciones de prevención de accidente
DESCRIPCIÓN DEL FACTOR DE COMPARACIÓN: acciones de prevención de accidentes implementadas en territorio municipal
LINEA BASE: acciones de prevención de accidentes implementadas en territorio municipal

CALENDARIZACION TRIMESTRAL


| VARIABLES DEL INDICADOR | UNIDAD DE MEDIDA | TIPO DE OPERACION | TRIM 1 | TRIM 2 | TRIM 3 | TRIM 4 | META ANUAL |
|---------------------------------------------------|--------------------------|-------------------|--------|--------|--------|--------|------------|
| Medidas de prevención de accidentes implementadas | prevención de accidentes | Sumable | 0.00 | 2.00 | 0.00 | 2.00 | 4.00 |
| Total de medidas programadas a implementar | prevención de accidentes | Sumable | 0.00 | 2.00 | 0.00 | 2.00 | 4.00 |
| RESULTADO ESPERADO | | | 0.00 | 100.00 | 0.00 | 100.00 | 100.00 |


DESCRIPCIÓN DE LA META ANUAL: acciones de prevención de accidente

Valoraciones de riesgo, actas de verificación de medidas de seguridad en establecimientos industriales, comerciales y de servicios.

MEDIOS DE VERIFICACIÓN: ATENCION DE LLAMADAS DE AUXILIO
METAS DE ACTIVIDADES RELACIONADAS Y AVANCE: JORNADAS DE DIFUSION DE MEDIDAS EN MATERIA DE PROTECCION CIVIL
 ELABORACION DE PROGRAMAS INTERNOS DE PROTECCION CIVIL Y REGLAMENTOS
 BRINDAR APOYO EN INGENIEROS RESGUARDAR EVENTOS Y ACCIONES DE PC
 VERIFICACION DE MEDIDAS DE SEGURIDAD A ESTABLECIMIENTOS

TIPO DE FICHA: OSHEM





MUNICIPIO DE AYAPANGO

PBRM-01d FICHA TECNICA DE DISEÑO DE INDICADORES ESTRATEGICOS O DE GESTION 2024

PILAR DE DESARROLLO / EJE TRANSVERSAL: Pilar 3: Territorial

TEMA DE DESARROLLO: Riesgo y protección civil.

PROGRAMA PRESUPUESTARIO: 01070201 Protección civil

PROYECTO: 010702010101 Concentración para la protección civil

OBJETIVO DEL PROGRAMA PRESUPUESTARIO: Engloba los proyectos que integran acciones dirigidas a la protección de la vida e integridad física de las personas, a través de la capacitación y organización de la sociedad, para evitar y reducir los daños por accidentes, siniestros, desastres y catástrofes y fomentar la cultura de autoprotección, prevención y solidaridad en las tareas de auxilio y recuperación entre la población, así como proteger la infraestructura urbana básica y el medio ambiente.

DEPENDENCIA GENERAL: 000 SEGURIDAD PUBLICA Y TRANSITO

DEPENDENCIA AUXILIAR: 105 Coordinación Municipal de Protección Civil, 000 Seguridad Publica

Numero: NC 2

ESTRUCTURA DEL INDICADOR

NOMBRE DEL INDICADOR: Porcentaje de población capacitada en materia de protección civil

FÓRMULA DEL CÁLCULO: (Población capacitada en materia de protección civil / Total de la población municipal) * 100

INTERPRETACIÓN: población capacitada en materia de protección civil

DIMENSIÓN QUE ATIENDE: Eficiencia

FACTOR DE COMPARACIÓN: población capacitada en materia de protección civil

DESCRIPCIÓN DEL FACTOR DE COMPARACIÓN: población capacitada en materia de protección civil

LÍNEA BASE: población capacitada en materia de protección civil

CALENDARIZACIÓN TRIMESTRAL

| VARIABLES DEL INDICADOR | UNIDAD DE MEDIDA | TIPO DE OPERACION | TRIM 1 | TRIM 2 | TRIM 3 | TRIM 4 | META ANUAL |
|-----------------------------------------------------|-----------------------|-------------------|--------|-----------|--------|-----------|------------|
| Población capacitada en materia de protección civil | Población capacitada | Sumable | 0.00 | 500.00 | 0.00 | 500.00 | 1,000.00 |
| Total de la población municipal | Total de la población | Constante | 0.00 | 10,000.00 | 0.00 | 10,000.00 | 10,000.00 |
| RESULTADO ESPERADO | | | 0.00 | 5.00 | 0.00 | 5.00 | 10.00 |



DESCRIPCIÓN DE LA META ANUAL: población capacitada en materia de protección civil


MEDIOS DE VERIFICACIÓN: Listas de asistencia, Evidencia fotográfica y partes de servicios.

METAS DE ACTIVIDADES RELACIONADAS Y AVANCE: ATENCIÓN DE LLAMADAS DE AUXILIO

JORNADAS DE DIFUSIÓN DE MEDIDAS EN MATERIA DE PROTECCIÓN CIVIL.
 ELABORACIÓN DE PROGRAMAS INTERNOS DE PROTECCIÓN CIVIL Y REGLAMENTOS
 BRINDAR APOYO EN INCENDIOS
 RESCUES EN EVENTOS CON ACCIONES DE PROTECCIÓN CIVIL
 VERIFICACIÓN DE MEDIDAS DE SEGURIDAD A ESTABLECIMIENTOS

REALIZACIÓN DE SESIONES DEL CONSEJO DE PROTECCIÓN CIVIL.
 APOYO A LA COORDINACIÓN DE EMERGENCIAS CON OTROS MUNICIPIOS
 REALIZAR LA ACTUALIZACIÓN DEL ATLAS DE RIESGOS
 REALIZAR EL MACRO SIMULACRO
 ORDENAR LA INDUCCIÓN A LA PROTECCIÓN CIVIL
 APOYAR EN EL ORDEN PÚBLICO EN FIESTAS PATRONALES





MUNICIPIO DE AYAPANGO

PBRM-01d FICHA TECNICA DE DISEÑO DE INDICADORES ESTRATEGICOS O DE GESTION 2024

PILAR DE DESARROLLO / EJE TRANSVERSAL: Pilar 3: Territorial

TEMA DE DESARROLLO: Riesgo y protección civil

PROGRAMA PRESUPUESTARIO: 01070201 Protección civil

PROYECTO: 010702010101 Concentración para la protección civil

OBJETIVO DEL PROGRAMA PRESUPUESTARIO: Engloba los proyectos que integran acciones dirigidas a la protección de la vida e integridad física de las personas, a través de la capacitación y organización de la sociedad, para evitar y reducir los daños por accidentes, siniestros, desastres y catástrofes y fomentar la cultura de autoprotección, prevención y solidaridad en las tareas de auxilio y recuperación entre la población, así como proteger la infraestructura urbana básica y el medio ambiente.

DEPENDENCIA GENERAL: Q00 SEGURIDAD PUBLICA Y TRANSITO
DEPENDENCIA AUXILIAR: 105 Coordinación Municipal de Protección Civil, Q00 Seguridad Publica

ESTRUCTURA DEL INDICADOR

Numero NC: 3
NOMBRE DEL INDICADOR: Porcentaje de emergencias y desastres atendidos
FÓRMULA DEL CÁLCULO: (Emergencias atendidas ante la ocurrencia de hechos perturbadores / Emergencias reportadas ante la ocurrencia de hechos perturbadores) * 100
INTERPRETACIÓN: emergencias y desastres atendidos
DIMENSIÓN QUE ATIENDE: Eficiencia
FACTOR DE COMPARACIÓN: emergencias y desastres atendidos
DESCRIPCIÓN DEL FACTOR DE COMPARACIÓN: emergencias y desastres atendidos
LÍNEA BASE: emergencias y desastres atendidos

CALENDARIZACION TRIMESTRAL

| VARIABLES DEL INDICADOR | UNIDAD DE MEDIDA | TIPO DE OPERACION | TRIMESTRES | | | | META ANUAL |
|-------------------------------------------------------------------|------------------------|-------------------|------------|--------|--------|--------|------------|
| | | | TRIM 1 | TRIM 2 | TRIM 3 | TRIM 4 | |
| Emergencias atendidas ante la ocurrencia de hechos perturbadores | Emergencias atendidas | Sumable | 0.00 | 2.00 | 0.00 | 2.00 | 4.00 |
| Emergencias reportadas ante la ocurrencia de hechos perturbadores | Emergencias reportadas | Sumable | 0.00 | 2.00 | 0.00 | 2.00 | 4.00 |
| RESULTADO ESPERADO | | | 0.00 | 100.00 | 0.00 | 100.00 | 100.00 |


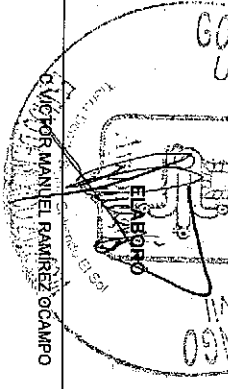
DESCRIPCIÓN DE LA META ANUAL: emergencias y desastres atendidos


MEDIOS DE VERIFICACION: Parte de servicios, parte de novedades y evidencia fotográfica.

METAS DE ACTIVIDADES RELACIONADAS Y AVANCE

ATENCIÓN DE LLAMADAS DE AUXILIO
 JORNADAS DE DIVULSION DE MEDIDAS EN MATERIA DE PROTECCION CIVIL
 ELABORACION DE PROGRAMAS INTERNOS DE PROTECCION CIVIL Y REGLAMENTOS
 BRINDAR APOYO EN INCENDIOS
 RESGUARDAR EVENTOS CON ACCIONES DE PC
 VERIFICACION DE MEDIDAS DE SEGURIDAD A ESTABLECIMIENTOS

REALIZACION DE SESIONES DEL CONSEJO DE PROTECCION CIVIL
 APOYO A LA COORDINACION DE EMERGENCIAS CON OTROS MUNICIPIOS
 REALIZAR ACTUALIZACION DEL ATLAS DE RIESGOS
 REALIZAR EL MACRO SIMULACRO 2023-
 CURSOS DE INDUCCION A LA PROTECCION CIVIL
 APOYAR EN EL ORDEN PUBLICO EN FIESTAS PATRONALES





MUNICIPIO DE AVAPANGO

PBRM-01d FICHA TECNICA DE DISEÑO DE INDICADORES ESTRATEGICOS O DE GESTION 2024

PILAR DE DESARROLLO / EJE TRANSVERSAL: Pilar 3: Territorial

TEMA DE DESARROLLO: Riesgo y protección civil

PROGRAMA PRESUPUESTARIO: 01070201 Protección civil

PROYECTO: 010702010101 Concertación para la protección civil

OBJETIVO DEL PROGRAMA PRESUPUESTARIO:

Engloba los proyectos que integran acciones dirigidas a la protección de la vida e integridad física de las personas, a través de la capacitación y organización de la sociedad, para evitar y reducir los daños por accidentes, siniestros, desastres y catástrofes y fomentar la cultura de autoprotección, prevención y solidaridad en las tareas de auxilio y recuperación entre la población, así como proteger la infraestructura urbana básica y el medio ambiente.

DEPENDENCIA GENERAL: Q00 SEGURIDAD PUBLICA Y TRANSITO

DEPENDENCIA AUXILIAR: 105 Coordinación Municipal de Protección Civil, Q00 Seguridad Publica

ESTRUCTURA DEL INDICADOR

Numero NC 4 Porcentaje en la actualización de factores de riesgo.
NOMBRE DEL INDICADOR: Factores de riesgo actualizados/Total de factores de riesgo)*100
FÓRMULA DEL CÁLCULO: actualización de factores de riesgo.
INTERPRETACIÓN: Eficiencia
DIMENSIÓN QUE ATIENDE: actualización de factores de riesgo.
FACTOR DE COMPARACIÓN: actualización de factores de riesgo.
DESCRIPCIÓN DEL FACTOR DE COMPARACIÓN: actualización de factores de riesgo.
LÍNEA BASE actualización de factores de riesgo.

CALENDARIZACIÓN TRIMESTRAL

| VARIABLES DEL INDICADOR | UNIDAD DE MEDIDA | TIPO DE OPERACION | TRIM 1 | TRIM 2 | TRIM 3 | TRIM 4 | META ANUAL |
|---------------------------------|--------------------|-------------------|--------|--------|--------|--------|------------|
| Factores de riesgo actualizados | Factores de riesgo | Sumable | 0.00 | 2.00 | 0.00 | 2.00 | 4.00 |
| Total de factores de riesgo | Factores de riesgo | Sumable | 0.00 | 2.00 | 0.00 | 2.00 | 4.00 |
| RESULTADO ESPERADO | | | 0.00 | 100.00 | 0.00 | 100.00 | 100.00 |

DESCRIPCIÓN DE LA META ANUAL: actualización de factores de riesgo.

Alias de riesgos por factores perturbadores.

MEDIOS DE VERIFICACIÓN:

ATENCIÓN DE LLAMADAS DE AUXILIO

JORNADAS DE DIFUSIÓN DE MEDIDAS EN MATERIA DE PROTECCIÓN CIVIL

ELABORACIÓN DE PROGRAMAS INTERNOS DE PROTECCIÓN CIVIL Y REGLAMENTOS

BRINDAR APOYO EN INCENDIOS

RESGUARDAR EVENTOS CON ACCIONES DE RC

VERIFICACIÓN DE MEDIDAS DE SEGURIDAD A ESTABLECIMIENTOS

REALIZACIÓN DE SESIONES DEL CONSEJO DE PROTECCIÓN CIVIL



APOYO A LA COORDINACIÓN DE EMERGENCIAS CON OTROS MUNICIPIOS

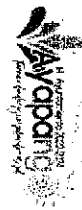
REALIZAR ACTUALIZACIÓN DE PLANES DE RIESGOS

REALIZAR EL MARCO SIMULACRO 2024

CURSOS DE INDUCCIÓN A LA PROTECCIÓN CIVIL

ARROJAR EN EL ORDEN PÚBLICO ENTUESTAS PATRONALES





MUNICIPIO DE AVAPANGO

PBRM-01D FICHA TECNICA DE DISEÑO DE INDICADORES ESTRATEGICOS O DE GESTION 2024

PILAR DE DESARROLLO / EJE TRANSVERSAL: Pilar 3: Territorial

TEMA DE DESARROLLO: Riesgo y protección civil.

PROGRAMA PRESUPUESTARIO: 01070201 Protección civil

PROYECTO: 010702010101 Concertación para la protección civil

OBJETIVO DEL PROGRAMA PRESUPUESTARIO: Engloba los proyectos que integran acciones dirigidas a la protección de la vida e integridad física de las personas, a través de la capacitación y organización de la sociedad, para evitar y reducir los daños por accidentes, siniestros, desastres y catástrofes y fomentar la cultura de autoprotección, prevención y solidaridad en las tareas de auxilio y recuperación entre la población, así como proteger la infraestructura urbana básica y el medio ambiente.

DEPENDENCIA GENERAL: Q00 SEGURIDAD PUBLICA Y TRANSITO

DEPENDENCIA AUXILIAR: 105 Coordinación Municipal de Protección Civil, Q00 Seguridad Publica

ESTRUCTURA DEL INDICADOR

Numero: NC 5

NOMBRE DEL INDICADOR: Porcentaje en las reuniones del Consejo Municipal de Protección Civil

FÓRMULA DEL CÁLCULO: (Reuniones del Consejo Municipal de Protección Civil celebradas/Reuniones del Consejo Municipal de Protección Civil programadas)*100

INTERPRETACIÓN: Reuniones del Consejo Municipal de Protección Civil.

DIMENSIÓN QUE ATIENDE: Eficiencia

FACTOR DE COMPARACIÓN: Reuniones del Consejo Municipal de Protección Civil

DESCRIPCIÓN DEL FACTOR DE COMPARACIÓN: Reuniones del Consejo Municipal de Protección Civil

LÍNEA BASE: Reuniones del Consejo Municipal de Protección Civil.

CALENDARIZACIÓN TRIMESTRAL

| VARIABLES DEL INDICADOR | UNIDAD DE MEDIDA | TIPO DE OPERACION | TRIM 1 | TRIM 2 | TRIM 3 | TRIM 4 | META ANUAL |
|-----------------------------------------------------------------|---------------------------------|-------------------|--------|--------|--------|--------|------------|
| Reuniones del Consejo Municipal de Protección Civil celebradas | Reuniones del Consejo Municipal | Sumable | 0.00 | 2.00 | 0.00 | 2.00 | 4.00 |
| Reuniones del Consejo Municipal de Protección Civil programadas | Reuniones del Consejo Municipal | Sumable | 0.00 | 2.00 | 0.00 | 2.00 | 4.00 |
| RESULTADO ESPERADO | | | 0.00 | 100.00 | 0.00 | 100.00 | 100.00 |

DESCRIPCIÓN DE LA META ANUAL: Reuniones del Consejo Municipal de Protección Civil.


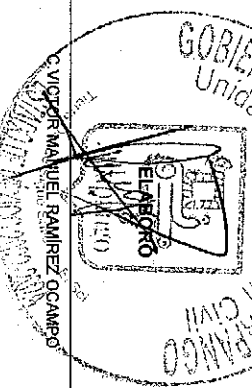
MEDIOS DE VERIFICACIÓN: Actas de acuerdos de las reuniones del Consejo Municipal de Protección Civil.

METAS DE ACTIVIDADES RELACIONADAS Y AVANCE: ATENCIÓN DE LLAMADAS DE AUXILIO

JORNADAS DE DIFUSION DE MEDIDAS EN MATERIA DE PROTECCION CIVIL Y REGLAMENTOS ELABORACION DE PROGRAMAS INTERNOS DE PROTECCION CIVIL
 BRINDAR APOYO, ENTRENAMIENTOS, RESGARDAR EVENTOS CONJUNCIÓNES DE PC VERIFICACION DE MEDIDAS DE SEGURIDAD A ESTABLECIMIENTOS


REALIZACION DE SESIONES DEL CONSEJO DE PROTECCION CIVIL APOYO A LA COORDINACION DE EMERGENCIAS CON OTROS MUNICIPIOS REALIZAR ACUAVANZACION DE PLANES DE RIESGOS REALIZAR EL MANEJO SIMULACRO 2024 CURSOS DE INDUCCION A LA PROTECCION CIVIL APOYAR EN EL ORDEN PUBLICO EN FIESTAS PATRIOTALES

TIPO DE FICHA: OSFEM



FECHA DE ELABORACION: 29/02/2024

Hoja: 194 de 449



MUNICIPIO DE AVAPANGO

PBRM-01d FICHA TECNICA DE DISEÑO DE INDICADORES ESTRATEGICOS O DE GESTION 2024

PILAR DE DESARROLLO / EJE TRANSVERSAL: Pilar 3: Territorial
TEMA DE DESARROLLO: Riesgo y protección civil
PROGRAMA PRESUPUESTARIO: 01070201 Protección civil
PROYECTO: 010702010101 Concertación para la protección civil

OBJETIVO DEL PROGRAMA PRESUPUESTARIO: Engloba los proyectos que integran acciones dirigidas a la protección de la vida e integridad física de las personas, a través de la capacitación y organización de la sociedad, para evitar y reducir los daños por accidentes, siniestros, desastres y catástrofes y fomentar la cultura de autoprotección, prevención y solidaridad en las tareas de auxilio y recuperación entre la población, así como proteger la infraestructura urbana básica y el medio ambiente.

DEPENDENCIA GENERAL: Q00 SEGURIDAD PUBLICA Y TRANSITO
DEPENDENCIA AUXILIAR: 105 Coordinación Municipal de Protección Civil, Q00 Seguridad Publica

ESTRUCTURA DEL INDICADOR

Numero NA 1.1
NOMBRE DEL INDICADOR: Porcentaje de cumplimiento en la realización de planes específicos de protección civil
FÓRMULA DEL CÁLCULO: (Planes específicos de protección civil realizados/Planes específicos de protección civil programados) *100
INTERPRETACIÓN: cumplimiento en la realización de planes específicos de protección civil.
DIMENSION QUE ATIENDE: Eficiencia
FACTOR DE COMPARACIÓN: cumplimiento en la realización de planes específicos de protección civil
DESCRIPCIÓN DEL FACTOR DE COMPARACIÓN: cumplimiento en la realización de planes específicos de protección civil.
LINEA BASE cumplimiento en la realización de planes específicos de protección civil.

CALENDARIZACION TRIMESTRAL



| VARIABLES DEL INDICADOR | UNIDAD DE MEDIDA | TIPO DE OPERACION | TRIM 1 | TRIM 2 | TRIM 3 | TRIM 4 | META ANUAL |
|----------------------------------------------------|------------------|-------------------|--------|--------|--------|--------|------------|
| Planes específicos de protección civil realizados | Planes | Sumable | 1.00 | 1.00 | 1.00 | 1.00 | 4.00 |
| Planes específicos de protección civil programados | Planes | Sumable | 1.00 | 1.00 | 1.00 | 1.00 | 4.00 |
| RESULTADO ESPERADO | | | 100.00 | 100.00 | 100.00 | 100.00 | 100.00 |

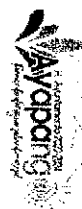
DESCRIPCIÓN DE LA META ANUAL: cumplimiento en la realización de planes específicos de protección civil.

MEDIOS DE VERIFICACIÓN: Plan de protección civil por fenómenos perturbadores.

METAS DE ACTIVIDADES RELACIONADAS Y AVANCE: ATENCION DE LLAMADAS DE AUXILIO
 JORNADAS DE DIFUSION DE MEDIDAS EN MATERIA DE PROTECCION CIVIL
 ELABORACION DE PROGRAMAS INTERIORS DE PROTECCION CIVIL Y REGLAMENTOS
 BRINDAR APOYO EN INCENDIOS, RESGUARDAR EVENTOS CON ACCIONES DE PC
 VERIFICACION DE MEDIDAS DE SEGURIDAD A ESTABLECIMIENTOS

REALIZACION DE SESIONES DEL CONSEJO DE PROTECCION CIVIL
 APOYO A LA COORDINACION DE EMERGENCIAS CON OTROS MUNICIPIOS
 REALIZAR ACTIVIDADES DE EDUCACION DEL PLAN DE RIESGOS
 REALIZAR EL MAJOR SIMULACRO ADOPTIVO
 CLASOS DE INDUCCION A LA PROTECCION CIVIL
 APOYAR EN EL ORDEN PUBLICO EN FIESTAS PATRONALES





MUNICIPIO DE AYAPANGO

PBRM-01d FICHA TECNICA DE DISEÑO DE INDICADORES ESTRATEGICOS O DE GESTION 2024

PLAR DE DESARROLLO / EJE TRANSVERSAL: **Pilar 3: Territorial**

TEMA DE DESARROLLO: **Riesgo y protección civil**

PROGRAMA PRESUPUESTARIO: **01070201 Protección civil**

PROYECTO: **010702010101 Concentración para la protección civil**

OBJETIVO DEL PROGRAMA PRESUPUESTARIO:

Engloba los proyectos que integran acciones dirigidas a la protección de la vida e integridad física de las personas, a través de la capacitación y organización de la sociedad, para evitar y reducir los daños por accidentes, siniestros, desastres y catástrofes y fomentar la cultura de autoprotección, prevención y solidaridad en las tareas de auxilio y recuperación ante la población, así como proteger la infraestructura urbana básica y el medio ambiente.

DEPENDENCIA GENERAL: **Q00 SEGURIDAD PUBLICA Y TRANSITO**

DEPENDENCIA AUXILIAR: **105 Coordinación Municipal de Protección Civil Q00 Seguridad Publica**

Numero **NA 1.2** **ESTRUCTURA DEL INDICADOR**

NOMBRE DEL INDICADOR: **Porcentaje de cumplimiento en las verificaciones de medidas de seguridad en establecimientos**

FÓRMULA DEL CÁLCULO: **(Verificación de medidas de seguridad en establecimientos realizadas / Verificación de seguridad en establecimientos solicitadas) * 100**

INTERPRETACIÓN: **Cumplimiento en las verificaciones de medidas de seguridad en establecimientos**

DIMENSION QUE ATIENDE: **Eficiencia**

FACTOR DE COMPARACIÓN: **Cumplimiento en las verificaciones de medidas**

DESCRIPCIÓN DEL FACTOR: **Cumplimiento en las verificaciones de medidas de seguridad en establecimientos**

DE COMPARACIÓN: **Cumplimiento en las verificaciones de medidas de seguridad en establecimientos**

LINEA BASE: **Cumplimiento en las verificaciones de medidas de seguridad en establecimientos**

CALENDARIZACIÓN TRIMESTRAL

| VARIABLES DEL INDICADOR | UNIDAD DE MEDIDA | TIPO DE OPERACION | RESULTADO ESPERADO | | | | | META ANUAL |
|---------------------------------------------------------------------|------------------|-------------------|--------------------|---------------|---------------|---------------|---------------|------------|
| | | | TRIM 1 | TRIM 2 | TRIM 3 | TRIM 4 | | |
| Verificación de medidas de seguridad en establecimientos realizadas | Verificación | Sumable | 1.00 | 1.00 | 1.00 | 1.00 | 4.00 | |
| Verificación de seguridad en establecimientos solicitadas | Verificación | Sumable | 1.00 | 1.00 | 1.00 | 1.00 | 4.00 | |
| RESULTADO ESPERADO | | | 100.00 | 100.00 | 100.00 | 100.00 | 100.00 | |

DESCRIPCIÓN DE LA META ANUAL: **Cumplimiento en las verificaciones de medidas de seguridad en establecimientos**

MEDIOS DE VERIFICACIÓN: **Orden, acta de verificación y Dictamen**


METAS DE ACTIVIDADES RELACIONADAS Y AVANCE: **ATENCIÓN DE LLAMADAS DE AUXILIO**

JORNADAS DE DIFUSIÓN DE MEDIDAS EN MATERIA DE PROTECCIÓN CIVIL
 ELABORACIÓN DE PROGRAMAS INTERNOS DE PROTECCIÓN CIVIL Y REGLAMENTOS
 BRINDAR APOYO EN INCENDIOS
 RESERVAR ESPACIOS PARA REUNIONES DE
 VERIFICACIÓN DE MEDIDAS DE SEGURIDAD A ESTABLECIMIENTOS

REALIZACIÓN DE SESIONES DEL CONSEJO DE PROTECCIÓN CIVIL
 APOYO A LA COORDINACIÓN DE EMERGENCIAS CON OTROS MUNICIPIOS
 REALIZAR ACTUALIZACIÓN DEL ATLAS DE RIESGOS
 REALIZAR EL MAPA SIMULACHO 2023
 CURSOS DE INSTRUCCIÓN A LA PROTECCIÓN CIVIL
 APOYAR EN EL ORDEN PÚBLICO EN FIESTAS PATRIOTICAS

GOBIERNO MUNICIPAL AYAPANGO
 SECRETARÍA DE PROTECCIÓN CIVIL
 C. MAJOR MANUEL RAMÍREZ OCAMPO

GOBIERNO MUNICIPAL AYAPANGO
 SECRETARÍA DE PROTECCIÓN CIVIL
 C. ERIKA DOLORES CRUZ BOMEZ



MUNICIPIO DE APAPANGO

PbRM-01d FICHA TECNICA DE DISEÑO DE INDICADORES ESTRATEGICOS O DE GESTION 2024

PLAR DE DESARROLLO / EJE TRANSVERSAL: Pilar 3: Territorial

TEMA DE DESARROLLO: Riesgo y protección civil

PROGRAMA PRESUPUESTARIO: 01070201 Protección civil

PROYECTO: 010702010101 Concertación para la protección civil

OBJETIVO DEL PROGRAMA PRESUPUESTARIO: Engloba los proyectos que integran acciones dirigidas a la protección de la vida e integridad física de las personas, a través de la capacitación y organización de la sociedad, para evitar y reducir los daños por accidentes, siniestros, desastres y catástrofes y fomentar la cultura de autoprotección, prevención y solidaridad en las tareas de auxilio y recuperación entre la población, así como proteger la infraestructura urbana básica y el medio ambiente.

DEPENDENCIA GENERAL: Q00 SEGURIDAD PUBLICA Y TRANSITO

DEPENDENCIA AUXILIAR: 105 Coordinación Municipal de Protección Civil Q00 Seguridad Publica

ESTRUCTURA DEL INDICADOR

Numero NA 1.3

NOMBRE DEL INDICADOR: Porcentaje de valoraciones de riesgo por factores de vulnerabilidad

FÓRMULA DEL CÁLCULO: (Valoración de riesgos emitidas / Valoración de riesgos solicitadas) * 100

INTERPRETACIÓN: valoraciones de riesgo por factores de vulnerabilidad

DIMENSIÓN QUE ATIENDE: Eficiencia

FACTOR DE COMPARACIÓN: valoraciones de riesgo por factores de vulnerabilidad

DESCRIPCIÓN DEL FACTOR DE COMPARACIÓN: valoraciones de riesgo por factores de vulnerabilidad

LÍNEA BASE: valoraciones de riesgo por factores de vulnerabilidad

CALENDARIZACIÓN TRIMESTRAL

| VARIABLES DEL INDICADOR | UNIDAD DE MEDIDA | TIPO DE OPERACION | TRIM 1 | TRIM 2 | TRIM 3 | TRIM 4 | META ANUAL |
|-----------------------------------|-----------------------|-------------------|--------|--------|--------|--------|------------|
| Valoración de riesgos emitidas | Valoración de riesgos | Sumable | 1.00 | 1.00 | 1.00 | 1.00 | 4.00 |
| Valoración de riesgos solicitadas | Valoración de riesgos | Sumable | 1.00 | 1.00 | 1.00 | 1.00 | 4.00 |
| RESULTADO ESPERADO | | | 100.00 | 100.00 | 100.00 | 100.00 | 100.00 |

DESCRIPCIÓN DE LA META ANUAL: valoraciones de riesgo por factores de vulnerabilidad

MEDIOS DE VERIFICACIÓN: Valoraciones de riesgos (dicámenes), ATENCIÓN DE LLAMADAS DE AUXILIO

METAS DE ACTIVIDADES RELACIONADAS Y AVANCE

ELABORACION DE PROGRAMAS INTERNOS DE PROTECCION CIVIL Y REGLAMENTOS

BRINDAR APOYO EN INCENDIOS

RESUMAR Y AVALUAR ACCIONES DE PC

VERIFICACION DE MEDIDAS DE SEGURIDAD A ESTABLECIMIENTOS

REALIZACION DE SESIONES DEL CONSEJO DE PROTECCION CIVIL


APOYO A LA COORDINACION DE EMERGENCIAS CON OTROS MUNICIPIOS

REALIZAR ACTUALIZACION DE PLANES DE RIESGOS

REALIZAR EL MAQUERO SIMULACRO 2023

CURSOS DE INDUCCION A LA PROTECCION CIVIL

APOYAR EN EL ORDEN PUBLICO EN FESTAS PATRIOTICAS



**Sistema de Coordinación Hacendaria del Estado de México con sus Municipios
Manual para la Planeación, Programación y Presupuesto de Egresos Municipal 2024**

Presupuesto Basado en Resultados Municipal

MUNICIPIO DE AVAPANGO

PBRM-01d FICHA TECNICA DE DISEÑO DE INDICADORES ESTRATEGICOS O DE GESTION 2024

PILAR DE DESARROLLO / EJE TRANSVERSAL:

Pilar 3: Territorial

TEMA DE DESARROLLO:

Riesgo y protección civil

PROGRAMA PRESUPUESTARIO:

01070201 Protección civil

PROYECTO:

010702010101 Concertación para la protección civil

OBJETIVO DEL PROGRAMA PRESUPUESTARIO:

Engloba los proyectos que integran acciones dirigidas a la protección de la vida e integridad física de las personas, a través de la capacitación y organización de la sociedad, para evitar y reducir los daños por accidentes, siniestros, desastres y catástrofes y fomentar la cultura de autoprotección, prevención y solidaridad en las tareas de auxilio y recuperación entre la población, así como proteger la infraestructura urbana básica y el medio ambiente.

DEPENDENCIA GENERAL:

Q00 SEGURIDAD PUBLICA Y TRANSITO

DEPENDENCIA AUXILIAR:

105 Coordinación Municipal de Protección Civil, Q00 Seguridad Publica

Numero NA 1.4

ESTRUCTURA DEL INDICADOR

NOMBRE DEL INDICADOR:

Porcentaje de convenios suscritos para habilitar refugios temporales.

FÓRMULA DEL CÁLCULO:

(Convenios suscritos para habilitar refugios temporales/Convenios gestionados para habilitar refugios temporales)*100

INTERPRETACIÓN:

convenios suscritos para habilitar refugios temporales.

DIMENSIÓN QUE ATIENDE:

Eficiencia

FACTOR DE COMPARACIÓN:

convenios suscritos para habilitar refugios temporales

DESCRIPCIÓN DEL FACTOR DE COMPARACIÓN:

convenios suscritos para habilitar refugios temporales.

LINEA BASE

convenios suscritos para habilitar refugios temporales.

CALENDARIZACION TRIMESTRAL

| VARIABLES DEL INDICADOR | UNIDAD DE MEDIDA | TIPO DE OPERACION | RESULTADO ESPERADO | | | | META ANUAL |
|----------------------------------------------------------|------------------|-------------------|--------------------|---------------|---------------|---------------|---------------|
| | | | TRIM 1 | TRIM 2 | TRIM 3 | TRIM 4 | |
| Convenios suscritos para habilitar refugios temporales | Convenios | Constante | 1.00 | 1.00 | 1.00 | 1.00 | 1.00 |
| Convenios gestionados para habilitar refugios temporales | Convenios | Constante | 1.00 | 1.00 | 1.00 | 1.00 | 1.00 |
| RESULTADO ESPERADO | | | 100.00 | 100.00 | 100.00 | 100.00 | 100.00 |

DESCRIPCIÓN DE LA META ANUAL:

convenios suscritos para habilitar refugios temporales.

MEDIOS DE VERIFICACIÓN:


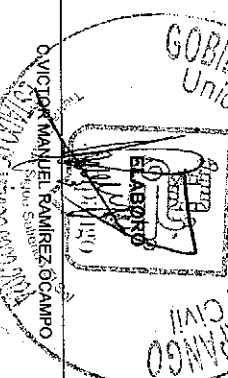
Convenios de concertación para habilitación de refugios temporales.

METAS DE ACTIVIDADES RELACIONADAS Y AVANCE

ATENCIÓN DE LLAMADAS DE AUXILIO
JORNADAS DE DIFUSIÓN DE MEDIDAS EN MATERIA DE PROTECCION CIVIL
ELABORACION DE PROGRAMAS INTERIENOS DE PROTECCION CIVIL Y REGLAMENTOS
BRINDAR APOYO EN INCENDIOS
RESGUARDAR EVENTOS EN ACCIONES DE PC
VERIFICACION DE MEDIDAS DE SEGURIDAD A ESTABLECIMIENTOS


REALIZACION DE SESIONES DEL CONSEJO DE PROTECCION CIVIL
APOYO A LA COORDINACION DE EMERGENCIAS CON OTROS MUNICIPIOS
REALIZAR ACTUALIZACION DEL KILAS DE RIESGOS
REALIZAR EL MACRO SIMULACRO 2023
CURSOS DE INDUCCION A LA PROTECCION CIVIL
APOYAR EN EL ORDEN PUBLICO EN FIESTAS PATRONALES

TIPO DE FICHA: OSFEM



FECHA DE ELABORACION: 29/02/2024

Hoja: 198 de 449



MUNICIPIO DE AVAPANGO

PBRM-01d FICHA TECNICA DE DISEÑO DE INDICADORES ESTRATEGICOS O DE GESTION 2024

PLAR DE DESARROLLO / EJE TRANSVERSAL: Pilar 3: Territorial
TEMA DE DESARROLLO: Riesgo y protección civil
PROGRAMA PRESUPUESTARIO: 01070201 Protección civil
PROYECTO: 010702010101 Concentración para la protección civil

OBJETIVO DEL PROGRAMA PRESUPUESTARIO: Engloba los proyectos que integran acciones dirigidas a la protección de la vida e integridad física de las personas, a través de la capacitación y organización de la sociedad, para evitar y reducir los daños por accidentes, sismos, desastres y catástrofes y fomentar la cultura de autoprotección, prevención y solidaridad en las tareas de auxilio y recuperación entre la población, así como proteger la infraestructura urbana básica y el medio ambiente.
DEPENDENCIA GENERAL: Q00 SEGURIDAD PUBLICA Y TRANSITO
DEPENDENCIA AUXILIAR: 105 Coordinación Municipal de Protección Civil, Q00 Seguridad Publica


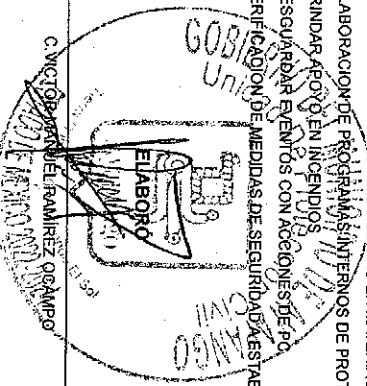
ESTRUCTURA DEL INDICADOR


Numero NA 1.5
NOMBRE DEL INDICADOR: Porcentaje de escuelas con Programa Escolar de Protección Civil vigente.
FÓRMULA DEL CÁLCULO: (Total de escuelas con Programa Escolar de Protección Civil vigente/ Total de escuelas en el municipio)*100
INTERPRETACIÓN: escuelas con Programa Escolar de Protección Civil vigente.
DIMENSION QUE ATIENDE: Eficiencia
FACTOR DE COMPARACIÓN: escuelas con Programa Escolar de Protección Civil
DESCRIPCIÓN DEL FACTOR DE COMPARACIÓN: escuelas con Programa Escolar de Protección Civil vigente.
LÍNEA BASE: escuelas con Programa Escolar de Protección Civil vigente.

CALENDARIZACIÓN TRIMESTRAL

| VARIABLES DEL INDICADOR | UNIDAD DE MEDIDA | TIPO DE OPERACION | TRIM 1 | TRIM 2 | TRIM 3 | TRIM 4 | META ANUAL |
|----------------------------------------------------------------------|-------------------|-------------------|--------|--------|--------|--------|------------|
| (Total de escuelas con Programa Escolar de Protección Civil vigente/ | Programa Escolar | Constante | 1.00 | 1.00 | 1.00 | 1.00 | 1.00 |
| Total de escuelas en el municipio | Total de escuelas | Constante | 16.00 | 16.00 | 16.00 | 16.00 | 16.00 |
| RESULTADO ESPERADO | | | 6.25 | 6.25 | 6.25 | 6.25 | 6.25 |

DESCRIPCIÓN DE LA META ANUAL: escuelas con Programa Escolar de Protección Civil vigente.
MEIOS DE VERIFICACIÓN: Lista de escuelas visitadas por trimestre, que cuentan con Programa Escolar de PC vigente
METAS DE ACTIVIDADES RELACIONADAS Y AVANCE: ATENCIÓN DE LLAMADAS DE AUXILIO
 JORNADAS DE DIFUSIÓN DE MEDIDAS EN MATERIA DE PROTECCIÓN CIVIL
 ELABORACIÓN DE PROGRAMAS INTERIORS DE PROTECCIÓN CIVIL Y REGLAMENTOS
 BRINDAR APOYO EN INCENDIOS
 RESGUARDAR EVENTOS CON ACCIONES DE PROTECCIÓN DE MEDIDAS DE SEGURIDAD Y ESTABLECIMIENTOS





MUNICIPIO DE AYAPANGO

PBRM-014 FICHA TECNICA DE DISEÑO DE INDICADORES ESTRATEGICOS O DE GESTION 2024

PILAR DE DESARROLLO / EJE TRANSVERSAL: Pilar 3: Territorial

TEMA DE DESARROLLO: Riesgo y protección civil

PROGRAMA PRESUPUESTARIO: 01070201 Protección civil

PROYECTO: 010702010101 Concertación para la protección civil

OBJETIVO DEL PROGRAMA PRESUPUESTARIO: Engloba los proyectos que integran acciones dirigidas a la protección de la vida e integridad física de las personas, a través de la capacitación y organización de la sociedad, para evitar y reducir los daños por accidentes, siniestros, desastres y catástrofes y fomentar la cultura de autoprotección, prevención y solidaridad en las tareas de auxilio y recuperación entre la población, así como proteger la infraestructura urbana básica y el medio ambiente.

DEPENDENCIA GENERAL: 000 SEGURIDAD PUBLICA Y TRANSITO
DEPENDENCIA AUXILIAR: 105 Coordinación Municipal de Protección Civil; 000 Seguridad Publica

ESTRUCTURA DEL INDICADOR

Numero: NA 21

NOMBRE DEL INDICADOR: Porcentaje de cursos de inducción a la protección civil impartidos.
FÓRMULA DEL CÁLCULO: (Cursos de inducción a la protección Civil impartidos / Cursos de inducción a la protección civil programados) * 100

INTERPRETACIÓN: cursos de inducción a la protección civil impartidos.

DIMENSIÓN QUE ATIENDE: Eficiencia

FACTOR DE COMPARACIÓN: cursos de inducción a la protección civil impartid

DESCRIPCIÓN DEL FACTOR DE COMPARACIÓN: cursos de inducción a la protección civil impartidos.

LÍNEA BASE: cursos de inducción a la protección civil impartidos.

CALENDARIZACION TRIMESTRAL

| VARIABLES DEL INDICADOR | UNIDAD DE MEDIDA | TIPO DE OPERACION | TRIM 1 | TRIM 2 | TRIM 3 | TRIM 4 | META ANUAL |
|-------------------------------------------------------|---------------------|-------------------|--------|--------|--------|--------|------------|
| Cursos de inducción a la protección Civil impartidos | Cursos de inducción | Sumable | 1.00 | 1.00 | 1.00 | 1.00 | 4.00 |
| Cursos de inducción a la protección civil programados | Cursos de Inducción | Sumable | 1.00 | 1.00 | 1.00 | 1.00 | 4.00 |
| RESULTADO ESPERADO | | | 100.00 | 100.00 | 100.00 | 100.00 | 100.00 |


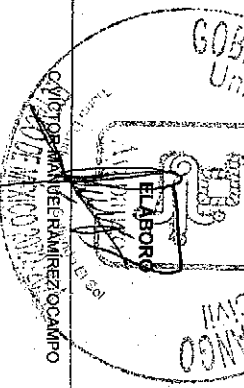
DESCRIPCIÓN DE LA META ANUAL: cursos de inducción a la protección civil impartidos.

MEDIOS DE VERIFICACION: Listas de asistencia, parte de servicios y fotografías

METAS DE ACTIVIDADES RELACIONADAS Y AVANCE

ATENCIÓN DE LLAMADAS DE AUXILIO
 JORNADAS DE DIFUSIÓN DE MEDIDAS EN MATERIA DE PROTECCIÓN CIVIL Y REGLAMENTOS
 ELABORACIÓN DE PROGRAMAS INTERNOS DE PROTECCIÓN CIVIL Y REGLAMENTOS
 BRINDAR APOYO TÉCNICOS
 RESGUARDAR EVENTOS CON ACCIONES DE PC
 VERIFICACIÓN DE MEDIDAS DE SEGURIDAD A ESTABLECIMIENTOS

REALIZACIÓN DE SESIONES DEL CONSEJO DE PROTECCIÓN CIVIL
 APOYO A LA COORDINACIÓN DE EMERGENCIAS CON OTROS MUNICIPIOS
 REALIZAR ACTUALIZACIÓN DE PLANES DE RIESGOS
 REALIZAR EL MAOR SIMULACRO 2023
 CURSOS DE INDUCCIÓN A LA PROTECCIÓN CIVIL
 APOYAR EN EL ORDEN PÚBLICO EN FIESTAS PATRIÓTIAS





MUNICIPIO DE AYAPANGO

PBRM-01d FICHA TECNICA DE DISEÑO DE INDICADORES ESTRATEGICOS O DE GESTION 2024

PLAR DE DESARROLLO / EJE TRANSVERSAL: Pilar 3: Territorial
TEMA DE DESARROLLO: Riesgo y protección civil.
PROGRAMA PRESUPUESTARIO: 01070201 Protección civil
PROYECTO: 010702010101 Concertación para la protección civil
OBJETIVO DEL PROGRAMA PRESUPUESTARIO: Engloba los proyectos que integran acciones dirigidas a la protección de la vida e integridad física de las personas, a través de la capacitación y organización de la sociedad, para evitar y reducir los daños por accidentes, siniestros, desastres y catástrofes y fomentar la cultura de autoprotección, prevención y solidaridad en las tareas de auxilio y recuperación entre la población, así como proteger la infraestructura urbana básica y el medio ambiente.
DEPENDENCIA GENERAL: Q00 SEGURIDAD PUBLICA Y TRANSITO
DEPENDENCIA AUXILIAR: 105 Coordinación Municipal de Protección Civil, Q00 Seguridad Publica

ESTRUCTURA DEL INDICADOR

Numero: NA 2.2
NOMBRE DEL INDICADOR: Porcentaje de eventos de promoción de la cultura de protección civil realizadas.
FÓRMULA DEL CÁLCULO: (Eventos de promoción de la cultura de calles limpias realizados/Eventos de promoción de la cultura de calles limpias programados)*100
INTERPRETACIÓN: eventos de promoción de la cultura de protección civil realizadas.
DIMENSIÓN QUE ATIENDE: Eficiencia
FACTOR DE COMPARACIÓN: eventos de promoción de la cultura de protección c
DESCRIPCIÓN DEL FACTOR DE COMPARACIÓN: eventos de promoción de la cultura de protección civil realizadas.
LÍNEA BASE: eventos de promoción de la cultura de protección civil realizadas.

CALENDARIZACIÓN TRIMESTRAL

| VARIABLES DEL INDICADOR | UNIDAD DE MEDIDA | TIPO DE OPERACION | TRIM 1 | TRIM 2 | TRIM 3 | TRIM 4 | META ANUAL |
|------------------------------------------------------------------|----------------------|-------------------|--------|--------|--------|--------|------------|
| Eventos de promoción de la cultura de calles limpias realizados | Eventos de promoción | Sumable | 1.00 | 1.00 | 1.00 | 1.00 | 4.00 |
| Eventos de promoción de la cultura de calles limpias programados | Eventos de promoción | Sumable | 1.00 | 1.00 | 1.00 | 1.00 | 4.00 |
| RESULTADO ESPERADO | | | 100.00 | 100.00 | 100.00 | 100.00 | 100.00 |


DESCRIPCIÓN DE LA META ANUAL: eventos de promoción de la cultura de protección civil realizadas.

MEDIOS DE VERIFICACIÓN: Promocionales de cultura ecológica, enfatizando las acciones para evitar tirar basura en las calles.
ATENCIÓN DE LLAMADAS DE AUXILIO
JORNADAS DE DIFUSIÓN DE MEDIDAS EN MATERIA DE PROTECCIÓN CIVIL
ELABORACIÓN DE PROGRAMAS INTERNOS DE PROTECCIÓN CIVIL Y REGLAMENTOS
BRINDAR APOYO EN SEMINARIOS
RESGUARDAR EVENTOS CON ACCIONES DE PROTECCIÓN CIVIL
VERIFICACIÓN DE MEDIDAS DE SEGURIDAD Y ESTABLECIMIENTOS

REALIZACIÓN DE SESIONES DEL CONSEJO DE PROTECCIÓN CIVIL
APOYO A LA COORDINACIÓN DE EMERGENCIAS CON OTROS MUNICIPIOS
REALIZAR ACTUALIZACIÓN DEL ATLAS DE RIESGOS
REALIZAR ELIMINACIÓN DE SIMULACROS
CURSOS DE INDICACIÓN PARA PREVENCIÓN CIVIL
ARGÜYAR EN EL ORDEN PÚBLICO EN FIESTAS PATRONALES

EL ABOGADO
 C. VÍCTOR MANUEL RAMÍREZ OCAMPO

VALIDO
 C. ERICKA DOLORES CRUZ GÓMEZ



MUNICIPIO DE AVAPANGO

PBRM-01d FICHA TECNICA DE DISEÑO DE INDICADORES ESTRATEGICOS O DE GESTION 2024

PILAR DE DESARROLLO / EJE TRANSVERSAL: Pilar 3: Territorial
TEMA DE DESARROLLO: Riesgo y protección civil.
PROGRAMA PRESUPUESTARIO: 01070201 Protección civil
PROYECTO: 010702010101 Concertación para la protección civil

OBJETIVO DEL PROGRAMA PRESUPUESTARIO: Enjebra los proyectos que integran acciones dirigidas a la protección de la vida e integridad física de las personas, a través de la capacitación y organización de la sociedad, para evitar y reducir los daños por accidentes, siniestros, desastres y catástrofes y fomentar la cultura de autoprotección, prevención y solidaridad en las tareas de auxilio y recuperación entre la población, así como proteger la infraestructura urbana básica y el medio ambiente.
DEPENDENCIA GENERAL: Q00 SEGURIDAD PUBLICA Y TRANSITO
DEPENDENCIA AUXILIAR: 105 Coordinación Municipal de Protección Civil, Q00 Seguridad Publica

ESTRUCTURA DEL INDICADOR

Numero: NA 2.3
NOMBRE DEL INDICADOR: Porcentaje de cursos de prevención y combate de incendios impartidos
FÓRMULA DEL CÁLCULO: (Cursos de prevención y combate de incendios impartidos / Cursos de prevención y combate de incendios programados) * 100
INTERPRETACIÓN: Cursos de prevención y combate de incendios impartidos
DIMENSIÓN QUE ATIENDE: Eficiencia
FACTOR DE COMPARACIÓN: cursos de prevención y combate de incendios impartidos
DESCRIPCIÓN DEL FACTOR DE COMPARACIÓN: cursos de prevención y combate de incendios impartidos
LINEA BASE: cursos de prevención y combate de incendios impartidos

FRECUENCIA DE MEDICIÓN: Trimestral
TIPO DE INDICADOR: Gestión

CALENDARIZACION TRIMESTRAL

| VARIABLES DEL INDICADOR | UNIDAD DE MEDIDA | TIPO DE OPERACION | TRIM 1 | TRIM 2 | TRIM 3 | TRIM 4 | META ANUAL |
|---------------------------------------------------------|----------------------|-------------------|--------|--------|--------|--------|------------|
| Cursos de prevención y combate de incendios impartidos | Cursos de prevención | Sumable | 1.00 | 1.00 | 1.00 | 1.00 | 4.00 |
| Cursos de prevención y combate de incendios programados | Cursos de prevención | Sumable | 1.00 | 1.00 | 1.00 | 1.00 | 4.00 |
| RESULTADO ESPERADO | | | 100.00 | 100.00 | 100.00 | 100.00 | 100.00 |



DESCRIPCIÓN DE LA META ANUAL: cursos de prevención y combate de incendios impartidos

MEDIOS DE VERIFICACIÓN: Listas de asistencia, parte de servicios y fotografías.

METAS DE ACTIVIDADES RELACIONADAS Y AVANCE: ATENCION DE LLAMADAS DE AUXILIO
 JORNADAS DE DIFUSION DE MEDIDAS EN MATERIA DE PROTECCION CIVIL
 ELABORACION DE PROGRAMAS INTENOS DE PROTECCION CIVIL Y REGLAMENTOS
 BRINDAR APOYO EN INCENDIOS
 RESGUARDAR EVENTOS CON ACCIONES DE PC
 VERIFICACION DE MEDIDAS DE SEGURIDAD A ESTABLECIMIENTOS


REALIZACION DE SESIONES DEL CONSEJO DE PROTECCION CIVIL
APOYO A LA COORDINACION DE EMERGENCIAS CON OTROS MUNICIPIOS
REALIZAR ACTUALIZACION DEL ATLAS DE RIESGOS
REALIZAR EL MAQUERO SIMULACRO 2023
CURSOS DE INDUCCION Y LA PROTECCION CIVIL
APOYAR EN EL ORDEN PUBLICO EN FIESTAS PATRIALES

TIPO DE FICHA: OSFEM



FECHA DE ELABORACION: 29/02/2024

Hojas: 202 de 449



MUNICIPIO DE AVAPANGO

PBRM-01d FICHA TECNICA DE DISEÑO DE INDICADORES ESTRATEGICOS O DE GESTION 2024

PILAR DE DESARROLLO / EJE TRANSVERSAL: Pilar 3: Territorial
TEMA DE DESARROLLO: Riesgo y protección civil.
PROGRAMA PRESUPUESTARIO: 01070201 Protección civil
PROYECTO: 010702010101 Concentración para la protección civil

OBJETIVO DEL PROGRAMA PRESUPUESTARIO: Engloba los proyectos que integran acciones dirigidas a la protección de la vida e integridad física de las personas, a través de la capacitación y organización de la sociedad, para evitar y reducir los daños por accidentes, siniestros, desastres y catástrofes y fomentar la cultura de autoprotección, prevención y solidaridad en las tareas de auxilio y recuperación entre la población, así como proteger la infraestructura urbana básica y el medio ambiente.

DEPENDENCIA GENERAL: 000 SEGURIDAD PUBLICA Y TRANSITO
DEPENDENCIA AUXILIAR: 106 Coordinación Municipal de Protección Civil, 000 Seguridad Publica

ESTRUCTURA DEL INDICADOR

Numero: NA 24
NOMBRE DEL INDICADOR: Porcentaje de cursos de primeros auxilios impartidos.
FÓRMULA DEL CÁLCULO: (Cursos de primeros auxilios impartidos / cursos de primeros auxilios programados) * 100
INTERPRETACIÓN: cursos de primeros auxilios impartidos.
DIMENSIÓN QUE ATIENDE: Eficiencia
FACTOR DE COMPARACIÓN: cursos de primeros auxilios impartidos.
DESCRIPCIÓN DEL FACTOR DE COMPARACIÓN: cursos de primeros auxilios impartidos.
LINEA BASE: cursos de primeros auxilios impartidos.

CALENDARIZACION TRIMESTRAL

| VARIABLES DEL INDICADOR | UNIDAD DE MEDIDA | TIPO DE OPERACION | TRIM 1 | TRIM 2 | TRIM 3 | TRIM 4 | META ANUAL |
|-----------------------------------------|-----------------------------|-------------------|--------|--------|--------|--------|------------|
| Cursos de primeros auxilios impartidos | Cursos de primeros auxilios | Sumable | 1.00 | 1.00 | 1.00 | 1.00 | 4.00 |
| Cursos de primeros auxilios programados | Cursos de primeros auxilios | Sumable | 1.00 | 1.00 | 1.00 | 1.00 | 4.00 |
| RESULTADO ESPERADO | | | 100.00 | 100.00 | 100.00 | 100.00 | 100.00 |

DESCRIPCIÓN DE LA META ANUAL: cursos de primeros auxilios impartidos.


Listas de asistencia, parte de servicios y fotografías

MEIOS DE VERIFICACION:


ATENCIÓN DE LLAMADAS DE AUXILIO


METAS DE ACTIVIDADES RELACIONADAS Y AVANCE

JORNADAS DE DIFUSION DE MEDIDAS EN MATERIA DE PROTECCION CIVIL
 ELABORACION DE PROGRAMAS INTERNOS DE PROTECCION CIVIL Y REGLAMENTOS
 BRINDAR APOYO EN ENTENDIDOS
 RESGUARDAR EVENTOS CON ACCIONES DE PC
 VERIFICACION DE MEDIDAS DE SEGURIDAD A ESTABLECIMIENTOS



REALIZACION DE SESIONES DEL CONSEJO DE PROTECCION CIVIL
 APOYO A LA COORDINACION DE EMERGENCIAS CON OTROS MUNICIPIOS
 REALIZAR ACTUALIZACION DEL ATLAS DE RIESGOS
 REALIZAR EL MAESTRO SIMULADRO 2024
 CURSOS DE INSTRUCCION A LA PROTECCION CIVIL
 APOYAR EN EL ORDEN PUBLICO EN Fiestas Patrias





MUNICIPIO DE AVAPANGO

PBRM-01d FICHA TECNICA DE DISEÑO DE INDICADORES ESTRATEGICOS O DE GESTION 2024

PILAR DE DESARROLLO / EJE TRANSVERSAL: Pilar 3: Territorial

TEMA DE DESARROLLO: Riesgo y protección civil.

PROGRAMA PRESUPUESTARIO: 01070201 Protección civil

PROYECTO: 010702010101 Concertación para la protección civil

OBJETIVO DEL PROGRAMA PRESUPUESTARIO: Engloba los proyectos que integran acciones dirigidas a la protección de la vida e integridad física de las personas, a través de la capacitación y organización de la sociedad, para evitar y reducir los daños por accidentes, siniestros, desastres y catástrofes y fomentar la cultura de autoprotección, prevención y solidaridad en las tareas de auxilio y recuperación entre la población, así como proteger la infraestructura urbana básica y el medio ambiente.

DEPENDENCIA GENERAL: Q00 SEGURIDAD PUBLICA Y TRANSITO

DEPENDENCIA AUXILIAR: 105 Coordinación Municipal de Protección Civil, Q00 Seguridad Publica

ESTRUCTURA DEL INDICADOR

Numero: NA 2.5

NOMBRE DEL INDICADOR: Porcentaje de cursos para evitar un niño quemado impartidos.

FÓRMULA DEL CÁLCULO: (Cursos para evitar un niño quemado impartidos / Cursos para evitar un niño quemado programados) * 100

INTERPRETACIÓN: cursos para evitar un niño quemado impartidos.

DIMENSIÓN QUE ATIENDE: Eficiencia

FACTOR DE COMPARACIÓN: cursos para evitar un niño quemado impartidos.

DESCRIPCIÓN DEL FACTOR DE COMPARACIÓN: cursos para evitar un niño quemado impartidos.

LÍNEA BASE: cursos para evitar un niño quemado impartidos.

CALENDARIZACIÓN TRIMESTRAL

| VARIABLES DEL INDICADOR | UNIDAD DE MEDIDA | TIPO DE OPERACION | TRIMESTRAL | | | | META ANUAL |
|------------------------------------------------|------------------|-------------------|------------|--------|--------|--------|------------|
| | | | TRIM 1 | TRIM 2 | TRIM 3 | TRIM 4 | |
| Cursos para evitar un niño quemado impartidos | Cursos | Sumable | 1.00 | 1.00 | 1.00 | 1.00 | 4.00 |
| Cursos para evitar un niño quemado programados | Cursos | Sumable | 1.00 | 1.00 | 1.00 | 1.00 | 4.00 |
| RESULTADO ESPERADO | | | 100.00 | 100.00 | 100.00 | 100.00 | 100.00 |

DESCRIPCIÓN DE LA META ANUAL: cursos para evitar un niño quemado impartidos.

MEDIOS DE VERIFICACIÓN: Listas de asistencia, parte de servicios y fotografías

MIETAS DE ACTIVIDADES RELACIONADAS Y AVANCE: ATENCIÓN DE LLAMADAS DE AUXILIO

JORNADAS DE DIFUSIÓN DE MEDIDAS EN MATERIA DE PROTECCIÓN CIVIL.

ELABORACIÓN DE PROGRAMAS INTERNOS DE PROTECCIÓN CIVIL Y REGLAMENTOS

BRINDAR APOYO EN EJECUCIÓN DE ACCIONES DE PC

RESGUARDAR EVENTOS CON ACCIONES DE PC

VERIFICACIÓN DE MEDIDAS DE SEGURIDAD A ESTABLECIMIENTOS

REALIZACIÓN DE SESIONES DEL CONSEJO DE PROTECCIÓN CIVIL


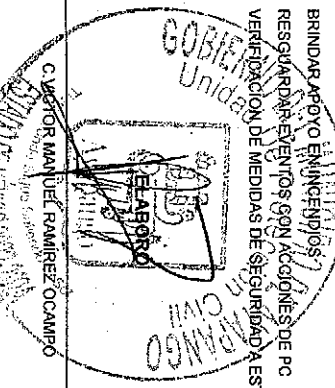
APOYO A LA COORDINACIÓN DE EMERGENCIAS CON OTROS MUNICIPIOS


REALIZAR ACTUALIZACIÓN DEL ATLAS DE RIESGOS

REALIZAR EL MARGO SIMULACRO 2023

CURSOS DE INDUCCIÓN A LA PROTECCIÓN CIVIL

APOYAR EN EL ORDEN PÚBLICO EN FIESTAS PATRONALES





MUNICIPIO DE AYAPANGO

PBRM-01d FICHA TECNICA DE DISEÑO DE INDICADORES ESTRATEGICOS O DE GESTION 2024

PILAR DE DESARROLLO / EJE TRANSVERSAL: Pilar 3: Territorial
TEMA DE DESARROLLO: Riesgo y protección civil.
PROGRAMA PRESUPUESTARIO: 01070201 Protección civil
PROYECTO: 010702010101 Concentración para la protección civil

OBJETIVO DEL PROGRAMA PRESUPUESTARIO: Engloba los proyectos que integran acciones dirigidas a la protección de la vida e integridad física de las personas, a través de la capacitación y organización de la sociedad, para evitar y reducir los daños por accidentes, siniestros, desastres y catástrofes y fomentar la cultura de autoprotección, prevención y solidaridad en las tareas de auxilio y recuperación entre la población, así como proteger la infraestructura urbana básica y el medio ambiente.
DEPENDENCIA GENERAL: Q00 SEGURIDAD PUBLICA Y TRANSITO
DEPENDENCIA AUXILIAR: 105 Coordinación Municipal de Protección Civil, Q00 Seguridad Publica

ESTRUCTURA DEL INDICADOR

Numero NA 2.6
NOMBRE DEL INDICADOR: Porcentaje de cursos de prevención de accidentes en la escuela y el hogar impartido.
FÓRMULA DEL CÁLCULO: (Cursos impartidos / Cursos programados) * 100
INTERPRETACIÓN: Cursos de prevención de accidentes en la escuela y el hogar impartido.
DIMENSIÓN QUE ATIENDE: Eficiencia
FACTOR DE COMPARACIÓN: Cursos de prevención de accidentes en la escuela
DESCRIPCIÓN DEL FACTOR DE COMPARACIÓN: Cursos de prevención de accidentes en la escuela y el hogar impartido.
LÍNEA BASE: Cursos de prevención de accidentes en la escuela y el hogar impartido.

FRECUENCIA DE MEDICIÓN: Trimestral
TIPO DE INDICADOR: Gestión

CALENDARIZACIÓN TRIMESTRAL



| VARIABLES DEL INDICADOR | UNIDAD DE MEDIDA | TIPO DE OPERACION | TRIM 1 | TRIM 2 | TRIM 3 | TRIM 4 | META ANUAL |
|---------------------------|-------------------|-------------------|--------|--------|--------|--------|------------|
| Cursos impartidos | Cursos impartidos | Sumable | 1.00 | 1.00 | 1.00 | 1.00 | 4.00 |
| Cursos programados | Cursos impartidos | Sumable | 1.00 | 1.00 | 1.00 | 1.00 | 4.00 |
| RESULTADO ESPERADO | | | 100.00 | 100.00 | 100.00 | 100.00 | 100.00 |

DESCRIPCIÓN DE LA META ANUAL: Cursos de prevención de accidentes en la escuela y el hogar impartido.

MEDIOS DE VERIFICACIÓN: Listas de asistencia, parte de servicios y fotografías

METAS DE ACTIVIDADES RELACIONADAS Y AVANCE: ATENCIÓN DE LLAMADAS DE AUXILIO
 JORNADAS DE DIFUSIÓN DE MEDIDAS EN MATERIA DE PROTECCIÓN CIVIL
 ELABORACIÓN DE PROGRAMAS INTERNOS DE PROTECCIÓN CIVIL Y REGLAMENTOS
 BRINDAR APOYO EN INCENDIOS
 RESGUARDAR EVENTOS CON ACCIONES DE PC
 VERIFICACIÓN DE MEDIDAS DE SEGURIDAD EN ESTABLECIMIENTOS

REALIZACIÓN DE SESIONES DEL CONSEJO DE PROTECCIÓN CIVIL
APOYO A LA COORDINACIÓN DE EMERGENCIAS CON OTROS MUNICIPIOS
REALIZAR ACTUALIZACIÓN DEL ATLAS DE RIESGOS
REALIZAR EL MAJRO SIMULACRO 2023
CURSOS DE INDOCCIÓN A LA PROTECCIÓN CIVIL
APORTAR EN EL ORDEN PÚBLICO EN FIESTAS PATRONALES





MUNICIPIO DE AYAPANGO

PRM-01d FICHA TECNICA DE DISEÑO DE INDICADORES ESTRATEGICOS O DE GESTION 2024

PILAR DE DESARROLLO / EJE TRANSVERSAL: Pilar 3: Territorial

TEMA DE DESARROLLO: Riesgo y protección civil

PROGRAMA PRESUPUESTARIO: 01070201 Protección civil

PROYECTO: 0107020101 Concertación para la protección civil

OBJETIVO DEL PROGRAMA PRESUPUESTARIO:

Engloba los proyectos que integran acciones dirigidas a la protección de la vida e integridad física de las personas, a través de la capacitación y organización de la sociedad, para evitar y reducir los daños por accidentes, siniestros, desastres y catástrofes y fomentar la cultura de autoprotección, prevención y solidaridad en las tareas de auxilio y recuperación entre la población, así como proteger la infraestructura urbana básica y el medio ambiente.

DEPENDENCIA GENERAL:

Q00 SEGURIDAD PUBLICA Y TRANSITO
 105 Coordinación Municipal de Protección Civil, Q00 Seguridad Publica

DEPENDENCIA AUXILIAR:

ESTRUCTURA DEL INDICADOR

Numero: MA 31

NOMBRE DEL INDICADOR: Porcentaje de fenómenos perturbadores atendidos

FÓRMULA DEL CÁLCULO:

(Fenómenos perturbadores atendidos/Fenómenos perturbadores presentados)*100

INTERPRETACIÓN:

Fenómenos perturbadores atendidos

DIMENSIÓN QUE ATIENDE:

Eficiencia

FACTOR DE COMPARACIÓN:

Fenómenos perturbadores atendidos

DESCRIPCIÓN DEL FACTOR DE COMPARACIÓN:

Fenómenos perturbadores atendidos

LÍNEA BASE:

Fenómenos perturbadores atendidos

CALENDARIZACIÓN TRIMESTRAL

| VARIABLES DEL INDICADOR | UNIDAD DE MEDIDA | TIPO DE OPERACION | TRIM 1 | TRIM 2 | TRIM 3 | TRIM 4 | META ANUAL |
|-------------------------------------|-------------------------|-------------------|--------|--------|--------|--------|------------|
| Fenómenos perturbadores atendidos | fenómenos perturbadores | Sumable | 0.00 | 0.00 | 1.00 | 0.00 | 1.00 |
| Fenómenos perturbadores presentados | fenómenos perturbadores | Sumable | 0.00 | 0.00 | 1.00 | 0.00 | 1.00 |
| RESULTADO ESPERADO | | | 0.00 | 0.00 | 100.00 | 0.00 | 100.00 |



DESCRIPCIÓN DE LA META ANUAL: fenómenos perturbadores atendidos


MEDIOS DE VERIFICACIÓN: Reporte del estado actual que guardan los fenómenos perturbadores.

METAS DE ACTIVIDADES RELACIONADAS Y AVANCE

ATENCIÓN DE LLAMADAS DE AUXILIO
 JORNADAS DE DIFUSIÓN DE MEDIDAS EN MATERIA DE PROTECCIÓN CIVIL
 ELABORACIÓN DE PROGRAMAS INTERNOS DE PROTECCIÓN CIVIL Y REGLAMENTOS
 BRINDAR APOYO EN INCENDIOS
 RESGUARDAR EVENTOS CON ACCIONES DE PC
 VERIFICACIÓN DE MEDIDAS DE SEGURIDAD A ESTABLECIMIENTOS

REALIZACIÓN DE SESIONES DEL CONSEJO DE PROTECCIÓN CIVIL
 APOYO A LA COORDINACIÓN DE EMERGENCIAS CON OTROS MUNICIPIOS
 REALIZAR ACTUALIZACIÓN DE PLANES DE RIESGOS
 REALIZAR ELIMINACIÓN SIMULACROS
 CURSOS DE INDUCCIÓN A LA PROTECCIÓN CIVIL
 APOYAR EN EL ORDEN PÚBLICO EN FIESTAS PATRONALES





MUNICIPIO DE AVAPANGO

PbRM-01d FICHA TECNICA DE DISEÑO DE INDICADORES ESTRATEGICOS O DE GESTION 2024

PILAR DE DESARROLLO / EJE TRANSVERSAL: Pilar 3: Territorial
TEMA DE DESARROLLO: Riesgo y protección civil.
PROGRAMA PRESUPUESTARIO: 01070201 Protección civil
PROYECTO: 010702010101 Concentración para la protección civil
OBJETIVO DEL PROGRAMA PRESUPUESTARIO: Engloba los proyectos que integran acciones dirigidas a la protección de la vida e integridad física de las personas, a través de la capacitación y organización de la sociedad, para evitar y reducir los daños por accidentes, siniestros, desastres y catástrofes y fomentar la cultura de autoprotección, prevención y solidaridad en las tareas de auxilio y recuperación entre la población, así como proteger la infraestructura urbana básica y el medio ambiente.
DEPENDENCIA GENERAL: Q00 SEGURIDAD PUBLICA Y TRANSITO
DEPENDENCIA AUXILIAR: 105 Coordinación Municipal de Protección Civil, Q00 Seguridad Publica

ESTRUCTURA DEL INDICADOR

Numero: NA 3.2
NOMBRE DEL INDICADOR: Porcentaje de atención de emergencias urbanas
FÓRMULA DEL CÁLCULO: (Emergencias urbanas atendidas / Emergencias urbanas reportadas) *100
INTERPRETACIÓN: atención de emergencias urbanas
DIMENSIÓN QUE ATENDE: Eficiencia
FACTOR DE COMPARACIÓN: atención de emergencias urbanas
DESCRIPCIÓN DEL FACTOR DE COMPARACIÓN: atención de emergencias urbanas
LÍNEA BASE: atención de emergencias urbanas

CALENDARIZACIÓN TRIMESTRAL

| VARIABLES DEL INDICADOR | UNIDAD DE MEDIDA | TIPO DE OPERACION | TRIM 1 | TRIM 2 | TRIM 3 | TRIM 4 | META ANUAL |
|--------------------------------|------------------|---------------------------|--------|--------|--------|--------|------------|
| Emergencias urbanas atendidas | Emergencias | Sumable | 3.00 | 3.00 | 3.00 | 3.00 | 12.00 |
| emergencias urbanas reportadas | Emergencias | Sumable | 3.00 | 3.00 | 3.00 | 3.00 | 12.00 |
| | | RESULTADO ESPERADO | 100.00 | 100.00 | 100.00 | 100.00 | 100.00 |

DESCRIPCIÓN DE LA META ANUAL: atención de emergencias urbanas
MEDIOS DE VERIFICACIÓN: Bitácora de servicios, parte de servicios
ATENCIÓN DE LLAMADAS DE AUXILIO
JORNADAS DE DIFUSIÓN DE MEDIDAS EN MATERIA DE PROTECCIÓN CIVIL
ELABORACIÓN DE PROGRAMAS INTERNOS DE PROTECCIÓN CIVIL Y REGLAMENTOS
BRINDAR APOYO EN INGENIEROS
RESGUARDAR EVENTOS CON ACCIONES DE PC
VERIFICACIÓN DE MEDIDAS DE SEGURIDAD A ESTABLECIMIENTOS


REALIZACIÓN DE SESIONES DEL CONSEJO DE PROTECCIÓN CIVIL
APOYO A LA COORDINACIÓN DE EMERGENCIAS CON OTROS MUNICIPIOS
REALIZAR ACTUALIZACIÓN DEL ATLAS DE RIESGOS
REALIZAR EL MAESTRO SIMULACRO 2023
CURSOS DE INDOCCION A LA PROTECCION CIVIL
APOYAR EN EL ORDEN PUBLICO EN FIESTAS PATRONALES

ELABORO
 C. VICTOR MANNUEL RAMIREZ OCCAMPO

VALIDO
 C. ERIKA DOLores CRUZ GOMEZ
 FECHA DE ELABORACION: 29/02/2024

TIPO DE FICHA: OSFEM

Hoja: 207 de 449



MUNICIPIO DE AVAPANGO

PBRM-01d FICHA TECNICA DE DISEÑO DE INDICADORES ESTRATEGICOS O DE GESTION 2024

PILAR DE DESARROLLO / EJE TRANSVERSAL: Pilar 3: Territorial

TEMA DE DESARROLLO: Riesgo y protección civil.

PROGRAMA PRESUPUESTARIO: 01070201 Protección civil

PROYECTO: 010702010101 Concertación para la protección civil

OBJETIVO DEL PROGRAMA PRESUPUESTARIO:

Engloba los proyectos que integran acciones dirigidas a la protección de la vida e integridad física de las personas, a través de la capacitación y organización de la sociedad, para evitar y reducir los daños por accidentes, siniestros, desastres y catástrofes y fomentar la cultura de autoprotección, prevención y solidaridad en las tareas de auxilio y recuperación entre la población, así como proteger la infraestructura urbana básica y el medio ambiente.

DEPENDENCIA GENERAL: Q00 SEGURIDAD PUBLICA Y TRANSITO

DEPENDENCIA AUXILIAR: 105 Coordinación Municipal de Protección Civil, Q00 Seguridad Publica

Numero NA 3.3

NOMBRE DEL INDICADOR: Porcentaje de atención de emergencias prehospitalarias.

FÓRMULA DEL CÁLCULO: (Emergencias prehospitalarias atendidas / Emergencias prehospitalarias reportadas) *100

INTERPRETACIÓN: atención de emergencias prehospitalarias.

DIMENSIÓN QUE ATIENDE: Eficiencia

FACTOR DE COMPARACIÓN: atención de emergencias prehospitalarias.

DESCRIPCIÓN DEL FACTOR DE COMPARACIÓN: atención de emergencias prehospitalarias.

LÍNEA BASE: atención de emergencias prehospitalarias.

ESTRUCTURA DEL INDICADOR

CALENDARIZACION TRIMESTRAL


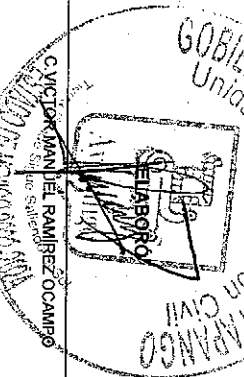
| VARIABLES DEL INDICADOR | UNIDAD DE MEDIDA | TIPO DE OPERACION | TRIM 1 | TRIM 2 | TRIM 3 | TRIM 4 | META ANUAL |
|-----------------------------------------|-----------------------------|---------------------------|--------|--------|--------|--------|------------|
| Emergencias prehospitalarias atendidas | Emergencias prehospitalaria | Sumable | 30.00 | 30.00 | 30.00 | 30.00 | 120.00 |
| emergencias prehospitalarias reportadas | Emergencias prehospitalaria | Sumable | 30.00 | 30.00 | 30.00 | 30.00 | 120.00 |
| | | RESULTADO ESPERADO | 100.00 | 100.00 | 100.00 | 100.00 | 100.00 |


DESCRIPCIÓN DE LA META ANUAL: atención de emergencias prehospitalarias.

MEDIOS DE VERIFICACIÓN: Bitácora de servicios, parte de servicios.

METAS DE ACTIVIDADES RELACIONADAS Y AVANCE: ATENCION DE LLAMADAS DE AUXILIO
JORNADAS DE DIFUSION DE MEDIDAS EN MATERIA DE PROTECCION CIVIL
ELABORACION DE PROGRAMAS INTERNOS DE PROTECCION CIVIL Y REGLAMENTOS
BRINDAR APOYO EN INGENIEROS
RESGUARDAR EVENTOS CON ACCIONES DE PC
VERIFICACION DE MEDIDAS DE SEGURIDAD EN ESTABLECIMIENTOS

REALIZACION DE SESIONES DEL CONSEJO DE PROTECCION CIVIL
APOYO A LA COORDINACION DE EMERGENCIAS CON OTROS MUNICIPIOS
REALIZAR ACTUALIZACION DE VENTAS Y SERVICIOS
REALIZAR EL MAIOR SIMULACRO 2023
CURSOS DE INDUCCION A LA PROTECCION CIVIL
APOYAR EN EL ORDEN PUBLICO EN FIESTAS PATRONALES





PBRM-01d FICHA TECNICA DE DISEÑO DE INDICADORES ESTRATEGICOS O DE GESTION 2024

MUNICIPIO DE AVAPANGO

PILAR DE DESARROLLO / EJE TRANSVERSAL: Pilar 3: Territorial

TEMA DE DESARROLLO: Riesgo y protección civil.

PROGRAMA PRESUPUESTARIO: 01070201 Protección civil

PROYECTO: 010702010101 Concentración para la protección civil

OBJETIVO DEL PROGRAMA PRESUPUESTARIO: Engloba los proyectos que integran acciones dirigidas a la protección de la vida e integridad física de las personas, a través de la capacitación y organización de la sociedad, para evitar y reducir los daños por accidentes, siniestros, desastres y catástrofes y fomentar la cultura de autoprotección, prevención y solidaridad en las tareas de auxilio y recuperación entre la población, así como proteger la infraestructura urbana básica y el medio ambiente.

000 SEGURIDAD PUBLICA Y TRANSITO

105 Coordinación Municipal de Protección Civil, 000 Seguridad Publica

DEPENDENCIA GENERAL:

ESTRUCTURA DEL INDICADOR

Numero NA 4.1

NOMBRE DEL INDICADOR: Porcentaje de analíticos estadísticos de las contingencias por factores de riesgo.

FÓRMULA DEL CALCULO: (Analíticos estadísticos de las contingencias por factores de riesgo / Resultados estadísticos de las contingencias por factores de riesgo)*100

INTERPRETACIÓN: estadísticos de las contingencias por factores de riesgo.

DIMENSIÓN QUE ATIENDE: Eficiencia

FACTOR DE COMPARACIÓN: estadísticos de las contingencias

DESCRIPCIÓN DEL FACTOR DE COMPARACIÓN: estadísticos de las contingencias por factores de riesgo.

LINEA BASE: estadísticos de las contingencias por factores de riesgo.

CALENDARIZACION TRIMESTRAL

| VARIABLES DEL INDICADOR | UNIDAD DE MEDIDA | TIPO DE OPERACION | TRIM 1 | TRIM 2 | TRIM 3 | TRIM 4 | META ANUAL |
|---------------------------------------------------------------------|-------------------------|-------------------|--------|--------|--------|--------|------------|
| Analíticos estadísticos de las contingencias por factores de riesgo | Resultados estadísticos | Sumable | 1.00 | 1.00 | 1.00 | 1.00 | 4.00 |
| Resultados estadísticos de las contingencias por factores de riesgo | Resultados estadísticos | Sumable | 1.00 | 1.00 | 1.00 | 1.00 | 4.00 |
| RESULTADO ESPERADO | | | 100.00 | 100.00 | 100.00 | 100.00 | 100.00 |

DESCRIPCIÓN DE LA META ANUAL: estadísticos de las contingencias por factores de riesgo.

MEDIOS DE VERIFICACIÓN: Analíticos estadísticos comparativos de las contingencias por factores de riesgo de los dos últimos años.


METAS DE ACTIVIDADES: ATENCION DE LLAMADAS DE AUXILIO

RELACIONADAS Y AVANCE: JORNADAS DE DIFUSION DE MEDIDAS EN MATERIA DE PROTECCION CIVIL

BRINDAR APOYO EN INCENDIOS INTERNOS DE PROTECCION CIVIL

RESGUARDAR EVENTOS CON ACCIONES DE PC

VERIFICACION DE MEDIDAS DE SEGURIDAD EN ESTABLECIMIENTOS





MUNICIPIO DE AYAPANGO

PBRM-01d FICHA TECNICA DE DISEÑO DE INDICADORES ESTRATEGICOS O DE GESTION 2024

PILAR DE DESARROLLO/ EJE TRANSVERSAL: Pilar 3: Territorial

TEMA DE DESARROLLO: Riesgo y protección civil.

PROGRAMA PRESUPUESTARIO: 01070201 Protección civil

PROYECTO: 010702010101 Concertación para la protección civil

OBJETIVO DEL PROGRAMA PRESUPUESTARIO: Engloba los proyectos que integran acciones dirigidas a la protección de la vida e integridad física de las personas, a través de la capacitación y organización de la sociedad, para evitar y reducir los daños por accidentes, siniestros, desastres y catástrofes y fomentar la cultura de autoprotección, prevención y solidaridad en las tareas de auxilio y recuperación entre la población, así como proteger la infraestructura urbana básica y el medio ambiente.

DEPENDENCIA GENERAL: Q00 SEGURIDAD PUBLICA Y TRANSITO
DEPENDENCIA AUXILIAR: 105 Coordinación Municipal de Protección Civil, Q00 Seguridad Publica

Numero NA 4.2

NOMBRE DEL INDICADOR: Porcentaje en la actualización de los factores de riesgo.

FÓRMULA DEL CÁLCULO: (Factores de riesgo presentados en el periodo/Total de factores de riesgo)*100

INTERPRETACIÓN: actualización de los factores de riesgo.

DIMENSIÓN QUE ATIENDE: Eficiencia

FACTOR DE COMPARACIÓN: actualización de los factores de riesgo.

DESCRIPCIÓN DEL FACTOR DE COMPARACIÓN: actualización de los factores de riesgo.

LÍNEA BASE: actualización de los factores de riesgo.

ESTRUCTURA DEL INDICADOR

CALENDARIZACIÓN TRIMESTRAL

| VARIABLES DEL INDICADOR | UNIDAD DE MEDIDA | TIPO DE OPERACION | FRECUENCIA DE MEDICIÓN: | | | | TIPO DE INDICADOR: | TIPO DE MEDICIÓN: |
|----------------------------------------------|-------------------------------|-------------------|-------------------------|--------|--------|--------|--------------------|-------------------|
| | | | TRIM 1 | TRIM 2 | TRIM 3 | TRIM 4 | | |
| Factores de riesgo presentados en el periodo | actualización de los factores | Sumable | 0.00 | 0.00 | 1.00 | 0.00 | Gestión | 1.00 |
| Total de factores de riesgo | actualización de los factores | Sumable | 0.00 | 0.00 | 1.00 | 0.00 | | 1.00 |
| RESULTADO ESPERADO | | | 0.00 | 0.00 | 100.00 | 0.00 | | 100.00 |


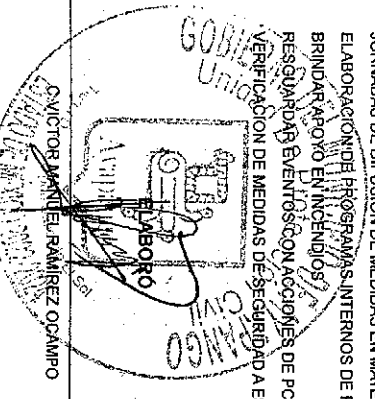
DESCRIPCIÓN DE LA META ANUAL: actualización de los factores de riesgo.

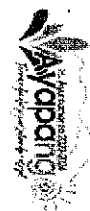
MEDIOS DE VERIFICACIÓN: Reportes estadísticos de las contingencias por factores de riesgo a la Dirección General de Protección Civil Estatal.

METAS DE ACTIVIDADES RELACIONADAS Y AVANCE: ATENCIÓN DE LLAMADAS DE AUXILIO

JORNADAS DE DIFUSION DE MEDIDAS EN MATERIA DE PROTECCION CIVIL
 ELABORACION DE PROGRAMAS INTERNOS DE PROTECCION CIVIL Y REGLAMIENTOS
 BRINDAR APOYO EN INCENDIOS
 RESGUARDAR EVENTOS CON ACCIONES DE PC
 VERIFICACION DE MEDIDAS DE SEGURIDAD A ESTABLECIMIENTOS

REALIZACION DE SESIONES DEL CONSEJO DE PROTECCION CIVIL
 APOYO A LA COORDINACION DE EMERGENCIAS CON OTROS MUNICIPIOS
 REALIZAR ACTUALIZACION DE PLANES DE RIESGOS
 REALIZAR EL MARCHO SIMULACRO 2024
 CURSOS DE INDUCCION A LA PROTECCION CIVIL
 APOYAR EN EL ORDEN PUBLICO EN FIESTAS PATRONALES





MUNICIPIO DE APANGANGO

PRRM-01d FICHA TECNICA DE DISEÑO DE INDICADORES ESTRATEGICOS O DE GESTION 2024

PILAR DE DESARROLLO / EJE TRANSVERSAL: Pilar 3: Territorial

TEMA DE DESARROLLO: Riesgo y protección civil

PROGRAMA PRESUPUESTARIO: 01070201 Protección civil

PROYECTO: 0107020101 Concertación para la protección civil

OBJETIVO DEL PROGRAMA PRESUPUESTARIO: Engloba los proyectos que integran acciones dirigidas a la protección de la vida e integridad física de las personas, a través de la capacitación y organización de la sociedad, para evitar y reducir los daños por accidentes, siniestros, desastres y catástrofes y fomentar la cultura de autoprotección, prevención y solidaridad en las tareas de auxilio y recuperación entre la población, así como proteger la infraestructura urbana básica y el medio ambiente.

DEPENDENCIA GENERAL:

000 SEGURIDAD PUBLICA Y TRANSITO
 105 Coordinación Municipal de Protección Civil, Q00 Seguridad Publica

DEPENDENCIA AUXILIAR:

ESTRUCTURA DEL INDICADOR

Numero: NA 5.1

NOMBRE DEL INDICADOR: Porcentaje en el seguimiento de acuerdos del Consejo Municipal de Protección Civil.

FÓRMULA DEL CÁLCULO: (Acuerdos del Consejo de Protección Civil municipal registrados/ Total de acuerdos del Consejo de Protección Civil programados) *100

INTERPRETACIÓN: seguimiento de acuerdos del Consejo Municipal de Protección Civil.

DIMENSIÓN QUE ATIENDE: Eficiencia

FACTOR DE COMPARACIÓN: seguimiento de acuerdos del Consejo Municipal

DESCRIPCIÓN DEL FACTOR DE COMPARACIÓN: seguimiento de acuerdos del Consejo Municipal de Protección Civil.

LÍNEA BASE: seguimiento de acuerdos del Consejo Municipal de Protección Civil.

CALENDARIZACION TRIMESTRAL



| VARIABLES DEL INDICADOR | UNIDAD DE MEDIDA | TIPO DE OPERACION | TRIM 1 | TRIM 2 | TRIM 3 | TRIM 4 | META ANUAL |
|----------------------------------------------------------------|----------------------|---------------------------|--------|--------|--------|--------|------------|
| Acuerdos del Consejo de Protección Civil municipal registrados | Acuerdos del Consejo | Sumable | 1.00 | 1.00 | 1.00 | 1.00 | 4.00 |
| Total de acuerdos del Consejo de Protección Civil programados | Acuerdos del Consejo | Sumable | 1.00 | 1.00 | 1.00 | 1.00 | 4.00 |
| | | RESULTADO ESPERADO | 100.00 | 100.00 | 100.00 | 100.00 | 100.00 |

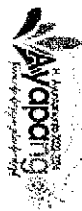
DESCRIPCIÓN DE LA META ANUAL: seguimiento de acuerdos del Consejo Municipal de Protección Civil.

MEIOS DE VERIFICACIÓN: Reporte de los acuerdos del Consejo Municipal de Protección Civil Municipal.

RELACIONADAS Y AVANCE: ATENCION DE LLAMADAS DE AUXILIO
 JORNADAS DE DIFUSION DE MEDIDAS EN MATERIA DE PROTECCION CIVIL
 ELABORACION DE PROGRAMAS INTERNOS DE PROTECCION CIVIL Y REGLAMENTOS
 BRINDAR APOYO EN INGENIEROS
 RESGUARDAR EVENTOS CON ACCIONES DE PC
 VERIFICACION DE MEDIDAS DE SEGURIDAD A ESTABLECIMIENTOS

REALIZACION DE SESIONES DEL CONSEJO DE PROTECCION CIVIL
 APOYO A LA COORDINACION DE EMERGENCIAS CON OTROS MUNICIPIOS
 REALIZAR ACTIVACION DEL PLAN DE RIESGOS
 REALIZAR ELIMINACION DE RIESGOS
 CURSOS DE INDUCCION A LA PROTECCION CIVIL
 APOYAR EN EL ORDEN PUBLICO EN FIESTAS PATRONALES





MUNICIPIO DE AYAPANGO

PdRM-01d FICHA TECNICA DE DISEÑO DE INDICADORES ESTRATEGICOS O DE GESTION 2024

PLAR DE DESARROLLO / EJE TRANSVERSAL: Pilar 3: Territorial
TEMA DE DESARROLLO: Riesgo y protección civil
PROGRAMA PRESUPUESTARIO: 01070201 Protección civil
PROYECTO: 010702010101 Concertación para la protección civil

OBJETIVO DEL PROGRAMA PRESUPUESTARIO: Engloba los proyectos que integran acciones dirigidas a la protección de la vida e integridad física de las personas, a través de la capacitación y organización de la sociedad, para evitar y reducir los daños por accidentes, siniestros, desastres y catástrofes y fomentar la cultura de autoprotección, prevención y solidaridad en las tareas de auxilio y recuperación entre la población, así como proteger la infraestructura urbana básica y el medio ambiente.

DEPENDENCIA GENERAL: Q00 SEGURIDAD PUBLICA Y TRANSITO
DEPENDENCIA AUXILIAR: 105 Coordinación Municipal de Protección Civil Q00 Seguridad Publica

ESTRUCTURA DEL INDICADOR



Numero: MA 52
NOMBRE DEL INDICADOR: Porcentaje en la verificación del cumplimiento de los acuerdos del Consejo Municipal de Protección Civil
FÓRMULA DEL CÁLCULO: (Acuerdos del Consejo de Protección Civil Municipal cumplidos/Total de acuerdos del Consejo de Protección Civil)*100
INTERPRETACIÓN: Verificación del cumplimiento de los acuerdos del Consejo Municipal de Protección Civil.
DIMENSIÓN QUE ATIENDE: Eficiencia
FACTOR DE COMPARACIÓN: Verificación del cumplimiento de los acuerdos
DESCRIPCIÓN DEL FACTOR DE COMPARACIÓN: Verificación del cumplimiento de los acuerdos del Consejo Municipal de Protección Civil.
LÍNEA BASE: Verificación del cumplimiento de los acuerdos del Consejo Municipal de Protección Civil.


CALENDARIZACIÓN TRIMESTRAL

| VARIABLES DEL INDICADOR | UNIDAD DE MEDIDA | TIPO DE OPERACION | TRIM 1 | TRIM 2 | TRIM 3 | TRIM 4 | META ANUAL |
|--------------------------------------------------------------|--------------------------------|-------------------|--------|--------|--------|--------|------------|
| Acuerdos del Consejo de Protección Civil Municipal cumplidos | Acuerdos del Consejo de Protec | Sumable | 1.00 | 1.00 | 1.00 | 1.00 | 4.00 |
| Total de acuerdos del Consejo de Protección Civil | Acuerdos del Consejo de Protec | Sumable | 1.00 | 1.00 | 1.00 | 1.00 | 4.00 |
| RESULTADO ESPERADO | | | 100.00 | 100.00 | 100.00 | 100.00 | 100.00 |

DESCRIPCIÓN DE LA META ANUAL: Verificación del cumplimiento de los acuerdos
MEDIOS DE VERIFICACIÓN: Reporte de la verificación del cumplimiento de los acuerdos del Consejo Municipal de Protección Civil.
METAS DE ACTIVIDADES RELACIONADAS Y AVANCE: ATENCION DE LLAMADAS DE AUXILIO
 JORNADAS DE DIFUSION DE MEDIDAS EN MATERIA DE PROTECCION CIVIL
 ELABORACION DE PROGRAMAS INTERNOS DE PROTECCION CIVIL Y REGLAMENTOS
 BRINDAR APOYO Y ENTRENAMIENTOS
 RESGUARDAR EVENTOS CONJUNCIÓNES DE PC
 VERIFICACION DE MEDIDAS DE SEGURIDAD A ESTABLECIMIENTOS

REALIZACIÓN DE SESIONES DEL CONSEJO DE PROTECCION CIVIL
 APOYO A LA COORDINACION DE EMERGENCIAS CON OTROS MUNICIPIOS
 REALIZAR ACTUALIZACIÓN DE PLANES DE RIESGOS
 REALIZAR EL MAICRO SIMULADOR 2023
 CURSOS DE INDUCCIÓN A LA PROTECCION CIVIL
 APOYAR EN EL ORDEN PUBLICO EN FIESTAS PATRONALES





MUNICIPIO DE AVAPANGO

PBRM-01d FICHA TECNICA DE DISEÑO DE INDICADORES ESTRATEGICOS O DE GESTION 2024

PILAR DE DESARROLLO / EJE TRANSVERSAL:

Pilar 4: Seguridad

TEMA DE DESARROLLO:

Seguridad con visión ciudadana

PROGRAMA PRESUPUESTARIO:

01080101 Protección jurídica de las personas y sus bienes

PROYECTO:

010801010302 Operación registral civil

OBJETIVO DEL PROGRAMA PRESUPUESTARIO:

Conjunto de acciones para el fortalecimiento de la certeza jurídica, edificando una alianza entre los distintos órdenes de gobierno y la población, a fin de consolidar una cultura de legalidad que impacte en la prevención del delito.

DEPENDENCIA GENERAL:

A00 PRESIDENCIA

DEPENDENCIA AUXILIAR:

109 Registro Civil

Numero NF 1

ESTRUCTURA DEL INDICADOR

NOMBRE DEL INDICADOR:

Tasa de variación porcentual de convenios de colaboración intergubernamentales firmados.

FÓRMULA DEL CÁLCULO:

((Convenios celebrados con los ámbitos federal y estatal para garantizar acciones que ofrezcan certeza jurídica en año actual/ Convenios celebrados con los ámbitos federal y estatal para garantizar acciones que ofrezcan certeza jurídica en año anterior)-1)*100

INTERPRETACIÓN:

porcentual de convenios de colaboración intergubernamentales firmados.

DIMENSIÓN QUE ATENDE:

Eficiencia

FACTOR DE COMPARACIÓN:

convenios de colaboración intergubernamentales

DESCRIPCIÓN DEL FACTOR DE COMPARACIÓN:

porcentual de convenios de colaboración intergubernamentales firmados.

LÍNEA BASE

porcentual de convenios de colaboración intergubernamentales firmados.

CALENDARIZACIÓN TRIMESTRAL

| VARIABLES DEL INDICADOR | UNIDAD DE MEDIDA | TIPO DE OPERACION | TRIM 1 | TRIM 2 | TRIM 3 | TRIM 4 | META ANUAL |
|-------------------------------------------------------------------------------------------------------------------------------|----------------------|-------------------|--------|--------|--------|--------|------------|
| Convenios celebrados con los ámbitos federal y estatal para garantizar acciones que ofrezcan certeza jurídica en año actual | Convenios celebrados | Sumable | 0.00 | 0.00 | 0.00 | 1.00 | 1.00 |
| Convenios celebrados con los ámbitos federal y estatal para garantizar acciones que ofrezcan certeza jurídica en año anterior | Convenios celebrados | Sumable | 0.00 | 0.00 | 0.00 | 1.00 | 1.00 |
| RESULTADO ESPERADO | | | 0.00 | 0.00 | 0.00 | 0.00 | 0.00 |

DESCRIPCIÓN DE LA META ANUAL:

Convenios de colaboración intergubernamentales

MEDIOS DE VERIFICACIÓN:

Convenios de coordinación entre los tres órdenes de gobierno.

METAS DE ACTIVIDADES RELACIONADAS Y AVANCE

EXPEDICIÓN DE ACTAS CERTIFICADAS
ENTREGA DE INFORMES MENSUAL

DESCRIPCIÓN DE LA META ANUAL:


Convenios de colaboración intergubernamentales

MEDIOS DE VERIFICACIÓN:

Convenios de coordinación entre los tres órdenes de gobierno.


METAS DE ACTIVIDADES RELACIONADAS Y AVANCE

EXPEDICIÓN DE ACTAS CERTIFICADAS
ENTREGA DE INFORMES MENSUAL



ELABORÓ

LIC. GISELA BRAVO MORENO




C. ERICA DOLORES CRUZ GOMEZ

FECHA DE ELABORACION: 29/02/2024

Hoja: 213 de 449

TIPO DE FICHA: OSFEM



MUNICIPIO DE AYAPANGO

PBRM-01d FICHA TECNICA DE DISEÑO DE INDICADORES ESTRATEGICOS O DE GESTION 2024

PILAR DE DESARROLLO / EJE TRANSVERSAL: Pilar 4: Seguridad
TEMA DE DESARROLLO: Seguridad con visión ciudadana
PROGRAMA PRESUPUESTARIO: 01080101 Protección jurídica de las personas y sus bienes
PROYECTO: 010801010302 Operación registral civil
OBJETIVO DEL PROGRAMA PRESUPUESTARIO: Conjunto de acciones para el fortalecimiento de la certeza jurídica, edificando una alianza entre los distintos órdenes de gobierno y la población, a fin de consolidar una cultura de legalidad que impacte en la prevención del delito.
DEPENDENCIA GENERAL: A00 PRESIDENCIA
DEPENDENCIA AUXILIAR: 109 Registro Civil

ESTRUCTURA DEL INDICADOR

Numero: NP 1
NOMBRE DEL INDICADOR: Tasa de variación porcentual de derechos y obligaciones jurídicas difundidos a la población.
FORMULA DEL CALCULO: ((Derechos y obligaciones jurídicas difundidas a la población en el año actual / Derechos y obligaciones jurídicas difundidas a la población en el año anterior) * 100
INTERPRETACIÓN: derechos y obligaciones jurídicas difundidos a la población.
DIMENSION QUE ATIENDE: Eficiencia
FACTOR DE COMPARACIÓN: derechos y obligaciones jurídicas
DESCRIPCIÓN DEL FACTOR DE COMPARACIÓN: derechos y obligaciones jurídicas difundidos a la población.
LINEA BASE: derechos y obligaciones jurídicas difundidos a la población.

CALENDARIZACION TRIMESTRAL

| VARIABLES DEL INDICADOR | UNIDAD DE MEDIDA | TIPO DE OPERACION | TRIM 1 | TRIM 2 | TRIM 3 | TRIM 4 | META ANUAL |
|--------------------------------------------------------------------------------|-------------------------|-------------------|--------|--------|--------|--------|------------|
| Derechos y obligaciones jurídicas difundidas a la población en el año actual | Derechos y obligaciones | Sumable | 0.00 | 0.00 | 0.00 | 4.00 | 4.00 |
| Derechos y obligaciones jurídicas difundidas a la población en el año anterior | Derechos y obligaciones | Sumable | 0.00 | 0.00 | 0.00 | 4.00 | 4.00 |
| RESULTADO ESPERADO | | | 0.00 | 0.00 | 0.00 | 0.00 | 0.00 |

DESCRIPCIÓN DE LA META ANUAL: derechos y obligaciones jurídicas difundidos a la población.
MEIOS DE VERIFICACIÓN: Testimonios documentales de la difusión de los derechos y obligaciones jurídicas de la población.
METAS DE ACTIVIDADES RELACIONADAS Y AVANCE: EXPEDICION DE ACTAS CERTIFICADAS
 ENTREGA DE INFORMES MENSUAL

**CAMPAÑA DE UNIDAD MOVIL
 REALIZAR ASENTAMIENTOS DE LOS DIFERENTES ACTOS Y HECHOS**

ELABORADO


LIC. GISELA BRAVO MORENO

GOBIERNO DEL MUNICIPIO DE AYAPANGO

Dirección De La Unidad De Planeación, Programación Y Presupuesto

VALIDO

C. ERICK DOLFORES GARCIA GOMEZ



MUNICIPIO DE AYAPANGO

PRM-01d FICHA TECNICA DE DISEÑO DE INDICADORES ESTRATEGICOS O DE GESTION 2024

PILAR DE DESARROLLO / EJE TRANSVERSAL: Pilar 4: Seguridad
TEMA DE DESARROLLO: Seguridad con vision ciudadana
PROGRAMA PRESUPUESTARIO: 01080101 Protección jurídica de las personas y sus bienes
PROYECTO: 010801010302 Operación registral civil
OBJETIVO DEL PROGRAMA PRESUPUESTARIO: Conjunto de acciones para el fortalecimiento de la certeza jurídica, edificando una alianza entre los distintos órdenes de gobierno y la población, a fin de consolidar una cultura de legalidad que impacte en la prevención del delito.
DEPENDENCIA GENERAL: A00 PRESIDENCIA
DEPENDENCIA AUXILIAR: 109 Registro Civil

Numero: NC 1
NOMBRE DEL INDICADOR: Porcentaje de asesorías jurídicas otorgadas a la población.
FÓRMULA DEL CALCULO: (Asesorías jurídicas otorgadas a la población/Asesorías jurídicas programadas)*100
INTERPRETACIÓN: asesorías jurídicas otorgadas a la población.
DIMENSIÓN QUE ATIENDE: Eficiencia
FACTOR DE COMPARACIÓN: asesorías jurídicas otorgadas a la población.
DESCRIPCIÓN DEL FACTOR DE COMPARACIÓN: asesorías jurídicas otorgadas a la población.
LÍNEA BASE: asesorías jurídicas otorgadas a la población.

ESTRUCTURA DEL INDICADOR

FRECUENCIA DE MEDICIÓN: Semestral
TIPO DE INDICADOR: Gestión

CALENDARIZACION TRIMESTRAL

| VARIABLES DEL INDICADOR | UNIDAD DE MEDIDA | TIPO DE OPERACION | RESULTADO ESPERADO | | | | META ANUAL |
|----------------------------------------------|---------------------|-------------------|--------------------|--------|--------|--------|------------|
| | | | TRIM 1 | TRIM 2 | TRIM 3 | TRIM 4 | |
| Asesorías jurídicas otorgadas a la población | Asesorías jurídicas | Sumable | 0.00 | 60.00 | 0.00 | 60.00 | 120.00 |
| Asesorías jurídicas programadas | Asesorías jurídicas | Sumable | 0.00 | 60.00 | 0.00 | 60.00 | 120.00 |
| | | | 0.00 | 100.00 | 0.00 | 100.00 | 100.00 |

DESCRIPCIÓN DE LA META ANUAL: asesorías jurídicas otorgadas a la población.
MEIOS DE VERIFICACIÓN: Bitácoras de asistencia jurídica brindadas a la población.
METAS DE ACTIVIDADES RELACIONADAS Y AVANCE: ENTREGA DE INFORMES MENSUAL

CAMPAÑA DE UNIDAD MOVIL
 REALIZAR ASESAMBLAJOS DE LOS DIFERENTES ACTOS Y HECHOS

ELABORO
 LIC. GISELA BRAY MORENO

VALIDO
 C. ERIKA DOLORES CRUZ GOMEZ



MUNICIPIO DE AVAPANGO

PbrM-01d FICHA TECNICA DE DISEÑO DE INDICADORES ESTRATEGICOS O DE GESTION 2024

PILAR DE DESARROLLO / EJE TRANSVERSAL: Pilar 4: Seguridad
TEMA DE DESARROLLO: Seguridad con visión ciudadana
PROGRAMA PRESUPUESTARIO: 01080101 Protección jurídica de las personas y sus bienes
PROYECTO: 010801010302 Operación registral civil
OBJETIVO DEL PROGRAMA PRESUPUESTARIO: Conjunto de acciones para el fortalecimiento de la certeza jurídica, edificando una alianza entre los distintos órdenes de gobierno y la población, a fin de consolidar una cultura de legalidad que impacte en la prevención del delito.
DEPENDENCIA GENERAL: A00 PRESIDENCIA
DEPENDENCIA AUXILIAR: 109 Registro Civil

ESTRUCTURA DEL INDICADOR

Numero: NC 2
NOMBRE DEL INDICADOR: Porcentaje de inspecciones realizadas al cumplimiento del marco normativo.
FÓRMULA DEL CÁLCULO: (Inspecciones realizadas al cumplimiento del marco normativo municipal/Inspecciones programadas al cumplimiento del marco normativo municipal)*100
INTERPRETACIÓN: Inspecciones realizadas al cumplimiento del marco normativo.
DIMENSIÓN QUE ATIENDE: Eficiencia
FACTOR DE COMPARACIÓN: Inspecciones realizadas al cumplimiento del marco
DESCRIPCIÓN DEL FACTOR DE COMPARACIÓN: Inspecciones realizadas al cumplimiento del marco normativo.
LINEA BASE: Inspecciones realizadas al cumplimiento del marco normativo.

CALENDARIZACION TRIMESTRAL

| VARIABLES DEL INDICADOR | UNIDAD DE MEDIDA | TIPO DE OPERACION | TRIMESTRES | | | | META ANUAL |
|------------------------------------------------------------------------|-------------------------|-------------------|------------|--------|--------|--------|------------|
| | | | TRIM 1 | TRIM 2 | TRIM 3 | TRIM 4 | |
| Inspecciones realizadas al cumplimiento del marco normativo municipal | Inspecciones realizadas | Sumable | 0.00 | 1.00 | 0.00 | 1.00 | 2.00 |
| Inspecciones programadas al cumplimiento del marco normativo municipal | Inspecciones realizadas | Sumable | 0.00 | 1.00 | 0.00 | 1.00 | 2.00 |
| RESULTADO ESPERADO | | | 0.00 | 100.00 | 0.00 | 100.00 | 100.00 |

DESCRIPCIÓN DE LA META ANUAL: Inspecciones realizadas al cumplimiento del marco normativo.
MEIOS DE VERIFICACIÓN: Reporte de los resultados de la verificación del cumplimiento del marco jurídico, normativo y procedimental.
METAS DE ACTIVIDADES RELACIONADAS Y AVANCE: ENTREGA DE INFORMES MENSUAL

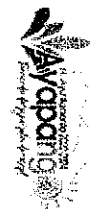
**CAMPAÑA DE UNIDAD MOVIL
 REALIZAR ASAMBLEAS DE LOS DIFERENTES ACTOS Y HECHOS**

ELABORÓ

UIC GISELA MORENO

VALIDO

CERIKÁ DOLGÓRESKOVA



MUNICIPIO DE AVAPANGO

PBRM-01d FICHA TECNICA DE DISEÑO DE INDICADORES ESTRATEGICOS O DE GESTION 2024

PILAR DE DESARROLLO / EJE TRANSVERSAL: Pilar 4: Seguridad
 Seguridad con visión ciudadana

TEMA DE DESARROLLO: 01080101 Protección jurídica de las personas y sus bienes

PROGRAMA PRESUPUESTARIO: 010801010302 Operación registral civil

PROYECTO: Conjunto de acciones para el fortalecimiento de la certeza jurídica, edificando una alianza entre los distintos órdenes de gobierno y la población, a fin de consolidar una cultura de legalidad que impacte en la prevención del delito.

OBJETIVO DEL PROGRAMA PRESUPUESTARIO: A00 PRESIDENCIA

DEPENDENCIA GENERAL: 109 Registro Civil

DEPENDENCIA AUXILIAR:

ESTRUCTURA DEL INDICADOR

Numero: NC 3

NOMBRE DEL INDICADOR: Porcentaje de atención a casos de cohecho denunciados.

FÓRMULA DEL CÁLCULO: (Cohechos atendidos/cohechos denunciados)*100

INTERPRETACIÓN: atención a casos de cohecho denunciados.

DIMENSIÓN QUE ATIENDE: Eficiencia

FACTOR DE COMPARACIÓN: atención a casos de cohecho denunciados.

DESCRIPCIÓN DEL FACTOR DE COMPARACIÓN: atención a casos de cohecho denunciados.

LÍNEA BASE: atención a casos de cohecho denunciados.

CALENDARIZACIÓN TRIMESTRAL


| VARIABLES DEL INDICADOR | UNIDAD DE MEDIDA | TIPO DE OPERACION | TRIM 1 | TRIM 2 | TRIM 3 | TRIM 4 | META ANUAL |
|---------------------------|----------------------|-------------------|--------|--------|--------|--------|------------|
| Cohechos atendidos | Cohechos atendidos | Sumable | 0.00 | 100.00 | 0.00 | 100.00 | 200.00 |
| cohechos denunciados | Cohechos denunciados | Sumable | 0.00 | 100.00 | 0.00 | 100.00 | 200.00 |
| RESULTADO ESPERADO | | | 0.00 | 100.00 | 0.00 | 100.00 | 100.00 |

DESCRIPCIÓN DE LA META ANUAL: atención a casos de cohecho denunciados.

MEIOS DE VERIFICACIÓN: Denuncias de cohecho en el ministerio público.

METAS DE ACTIVIDADES RELACIONADAS Y AVANCE: EXPEDICIÓN DE ACTAS CERTIFICADAS
ENTREGA DE INFORMES MENSUAL

CAMPAÑA DE UNIDAD MOVIL
 REALIZAR ASENTAMIENTOS DE LOS DIFERENTES ACTOS Y HECHOS





MUNICIPIO DE AVAPANGO

PRM-01d FICHA TECNICA DE DISEÑO DE INDICADORES ESTRATEGICOS O DE GESTION 2024

PILAR DE DESARROLLO / EJE TRANSVERSAL: Pilar 4: Seguridad
 Seguridad con visión ciudadana

TEMA DE DESARROLLO: 01080101 Protección Jurídica de las personas y sus bienes

PROGRAMA PRESUPUESTARIO: 010801010302 Operación registral civil

PROYECTO: Conjunto de acciones para el fortalecimiento de la certeza jurídica, edificando una alianza entre los distintos órdenes de gobierno y la población, a fin de consolidar una cultura de legalidad que impacte en la prevención del delito.

OBJETIVO DEL PROGRAMA PRESUPUESTARIO: A00 PRESIDENCIA
 109 Registro Civil

DEPENDENCIA GENERAL:

DEPENDENCIA AUXILIAR:

ESTRUCTURA DEL INDICADOR

Numero: NC 4

NOMBRE DEL INDICADOR: Tasa de variación de actas levantadas en el registro civil

FÓRMULA DEL CALCULO: ((Número de actas levantadas en el año actual/Número de actas levantadas en el año anterior) - 1) * 100

INTERPRETACIÓN: actas levantadas en el registro civil

DIMENSIÓN QUE ATIENDE: Eficiencia

FACTOR DE COMPARACIÓN: actas levantadas en el registro civil

DESCRIPCIÓN DEL FACTOR DE COMPARACIÓN: actas levantadas en el registro civil

LINEA BASE: actas levantadas en el registro civil

CALENDARIZACION TRIMESTRAL

| VARIABLES DEL INDICADOR | UNIDAD DE MEDIDA | TIPO DE OPERACION | TRIM 1 | TRIM 2 | TRIM 3 | TRIM 4 | META ANUAL |
|------------------------------------------------|-------------------------------|-------------------|--------|----------|--------|----------|------------|
| Número de actas levantadas en el año actual | actas levantadas en el regist | Sumable | 0.00 | 1,000.00 | 0.00 | 1,000.00 | 2,000.00 |
| Número de actas levantadas en el año anterior) | actas levantadas en el regist | Sumable | 0.00 | 1,000.00 | 0.00 | 1,000.00 | 2,000.00 |
| RESULTADO ESPERADO | | | 0.00 | 0.00 | 0.00 | 0.00 | 0.00 |

DESCRIPCIÓN DE LA META ANUAL: actas levantadas en el registro civil

MEIOS DE VERIFICACIÓN: Libros de registros

METAS DE ACTIVIDADES RELACIONADAS Y AVANCE: EXPEDICION DE ACTAS CERTIFICADAS
 ENTREGA DE INFORMES MENSUAL

CAMPAÑA DE UNIDAD MOVIL: REALIZAR ASENTAMIENTOS DE LOS DIFERENTES ACTOS Y HECHOS

ELABORÓ: LIC. GISELYT BRAYZA MORENO

SECRETARÍA DE ECONOMÍA
 DIRECCIÓN DE LA UNIDAD DE ADMINISTRACIÓN PRESUPUESTARIA
 MUNICIPIO DE AVAPANGO

VALIDO

GOBIERNO DEL MUNICIPIO DE AVAPANGO
 Dirección de la Unidad de Administración, Planeación, Programación y Presupuesto

C. ENRIQUE DOMÍNGUEZ ORTIZ SOLÍS



MUNICIPIO DE AVAPANGO

PBRM-01d FICHA TÉCNICA DE DISEÑO DE INDICADORES ESTRATEGICOS O DE GESTION 2024

PILAR DE DESARROLLO / EJE TRANSVERSAL: Pilar 4: Seguridad
TEMA DE DESARROLLO: Seguridad con vision ciudadana
PROGRAMA PRESUPUESTARIO: 01080101 Protección jurídica de las personas y sus bienes
PROYECTO: 010801010302 Operación registral civil
OBJETIVO DEL PROGRAMA PRESUPUESTARIO: Conjunto de acciones para el fortalecimiento de la certeza jurídica, edificando una alianza entre los distintos órdenes de gobierno y la población, a fin de consolidar una cultura de legalidad que impacte en la prevención del delito.
DEPENDENCIA GENERAL: A00 PRESIDENCIA
DEPENDENCIA AUXILIAR: 109 Registro Civil

ESTRUCTURA DEL INDICADOR

Numero: NA 1.1
NOMBRE DEL INDICADOR: Porcentaje de asistencias jurídicas fundamentadas y motivadas brindadas a la población.
FORMULA DEL CÁLCULO: (Asistencias jurídicas fundamentadas y motivadas brindadas a la población/Asistencias jurídicas fundamentadas y motivadas programadas a brindar a la población)*100
INTERPRETACIÓN: asistencias jurídicas fundamentadas y motivadas brindadas a la población.
DIMENSIÓN QUE ATIENDE: Eficiencia
FACTOR DE COMPARACIÓN: asistencias jurídicas fundamentadas
DESCRIPCIÓN DEL FACTOR DE COMPARACIÓN: asistencias jurídicas fundamentadas y motivadas brindadas a la población.
LÍNEA BASE: asistencias jurídicas fundamentadas y motivadas brindadas a la población.

CALENDARIZACION TRIMESTRAL

| VARIABLES DEL INDICADOR | UNIDAD DE MEDIDA | TIPO DE OPERACION | TRIM 1 | TRIM 2 | TRIM 3 | TRIM 4 | META ANUAL |
|--------------------------------------------------------------------------------------|-----------------------|-------------------|--------|--------|--------|--------|------------|
| Asistencias jurídicas fundamentadas y motivadas brindadas a la población | Asistencias jurídicas | Sumable | 1.00 | 1.00 | 1.00 | 1.00 | 4.00 |
| Asistencias jurídicas fundamentadas y motivadas programadas a brindar a la población | Asistencias jurídicas | Sumable | 1.00 | 1.00 | 1.00 | 1.00 | 4.00 |
| RESULTADO ESPERADO | | | 100.00 | 100.00 | 100.00 | 100.00 | 100.00 |


DESCRIPCIÓN DE LA META ANUAL: asistencias jurídicas fundamentadas
MEDIOS DE VERIFICACION: Bitácoras de asistencia jurídica brindadas a la población.
METAS DE ACTIVIDADES RELACIONADAS Y AVANCE: EXPEDICION DE ACTAS CERTIFICADAS ENTREGA DE INFORMES MENSUAL

CAMPAÑA DE UNIDAD MOVIL
REALIZAR ASENTAMIENTOS DE LOS DIFERENTES ACTOS Y HECHOS

ELABORÓ

 LIC. GISELA MORENO

GOBIERNO DEL MUNICIPIO DE AVAPANGO
 Dirección De La Unidad De Planeación, Programación Y Presupuesto
ALDO
 Tercer Distrito de Seguridad



MUNICIPIO DE AVAPANGO

PRM-01d FICHA TECNICA DE DISEÑO DE INDICADORES ESTRATEGICOS O DE GESTION 2024

PILAR DE DESARROLLO / EJE TRANSVERSAL: Pilar 4: Seguridad
TEMA DE DESARROLLO: Seguridad con visión ciudadana
PROGRAMA PRESUPUESTARIO: 01080101 Protección Jurídica de las personas y sus bienes
PROYECTO: 010801010302 Operación registral civil
OBJETIVO DEL PROGRAMA PRESUPUESTARIO: Conjunto de acciones para el fortalecimiento de la certeza jurídica, edificando una alianza entre los distintos órdenes de gobierno y la población, a fin de consolidar una cultura de legalidad que impacte en la prevención del delito.
DEPENDENCIA GENERAL: A00 PRESIDENCIA
DEPENDENCIA AUXILIAR: 109 Registro Civil

ESTRUCTURA DEL INDICADOR

Numero: NA 1.2
NOMBRE DEL INDICADOR: Porcentaje de acompañamientos jurídicos a la población.
FÓRMULA DEL CÁLCULO: (Acompañamientos jurídicos a la población realizados/Acompañamientos jurídicos a la población solicitados) * 100
INTERPRETACIÓN: acompañamientos jurídicos a la población.
DIMENSIÓN QUE ATIENDE: Eficiencia
FACTOR DE COMPARACIÓN: acompañamientos jurídicos a la población.
DESCRIPCIÓN DEL FACTOR DE COMPARACIÓN: acompañamientos jurídicos a la población.
LÍNEA BASE: acompañamientos jurídicos a la población.


FRECUENCIA DE MEDICIÓN: Trimestral
TIPO DE INDICADOR: Gestión

CALENDARIZACION TRIMESTRAL


| VARIABLES DEL INDICADOR | UNIDAD DE MEDIDA | TIPO DE OPERACION | TRIMESTRAL | | | | META ANUAL |
|------------------------------------------------------|---------------------------|-------------------|------------|--------|--------|--------|------------|
| | | | TRIM 1 | TRIM 2 | TRIM 3 | TRIM 4 | |
| Acompañamientos jurídicos a la población realizados | Acompañamientos jurídicos | Sumable | 1.00 | 1.00 | 1.00 | 1.00 | 4.00 |
| Acompañamientos jurídicos a la población solicitados | Acompañamientos jurídicos | Sumable | 1.00 | 1.00 | 1.00 | 1.00 | 4.00 |
| RESULTADO ESPERADO | | | 100.00 | 100.00 | 100.00 | 100.00 | 100.00 |

DESCRIPCIÓN DE LA META ANUAL: acompañamientos jurídicos a la población.
MEIOS DE VERIFICACIÓN: Expedientes de acompañamiento jurídico a la población.
METAS DE ACTIVIDADES RELACIONADAS Y AVANCE: EXPEDICION DE ACTAS CERTIFICADAS
 ENTREGA DE INFORMES MENSUAL

CAMPAÑA DE UNIDAD MOVIL
 REALIZAR ASENTAMIENTOS DE LOS DIFERENTES ACTOS Y HECHOS



ELABORO
 LIC. GISELA BRUNO MORENO



VALIDADO
 C. ERIKA DÍAZ CRUZ GÓMEZ



MUNICIPIO DE AYAPANGO

PRM-01d FICHA TECNICA DE DISEÑO DE INDICADORES ESTRATEGICOS O DE GESTION 2024

PILAR DE DESARROLLO/ EJE TRANSVERSAL: Pilar 4: Seguridad
TEMA DE DESARROLLO: Seguridad con visión ciudadana
PROGRAMA PRESUPUESTARIO: 01080101 Protección Jurídica de las personas y sus bienes
PROYECTO: 010801010302 Operación registral civil
OBJETIVO DEL PROGRAMA PRESUPUESTARIO: Conjunto de acciones para el fortalecimiento de la certeza jurídica, edificando una alianza entre los distintos órdenes de gobierno y la población, a fin de consolidar una cultura de legalidad que impacte en la prevención del delito.
DEPENDENCIA GENERAL: A00 PRESIDENCIA
DEPENDENCIA AUXILIAR: 109 Registro Civil

ESTRUCTURA DEL INDICADOR

Numero: NA 2.1
NOMBRE DEL INDICADOR: Porcentaje de eventos de capacitación realizados para evitar prácticas indebidas en el ejercicio del servicio público.
FÓRMULA DEL CÁLCULO: (Eventos de capacitación realizados para evitar prácticas indebidas en el ejercicio del servicio público/Eventos de capacitación programados para evitar prácticas indebidas en el ejercicio del servicio público)*100
INTERPRETACIÓN: eventos de capacitación realizados para evitar prácticas indebidas en el ejercicio del servicio público.
DIMENSIÓN QUE ATIENDE: Eficiencia
FACTOR DE COMPARACIÓN: eventos de capacitación
DESCRIPCIÓN DEL FACTOR DE COMPARACIÓN: eventos de capacitación realizados para evitar prácticas indebidas en el ejercicio del servicio público.
LÍNEA BASE: eventos de capacitación realizados para evitar prácticas indebidas en el ejercicio del servicio público.

CALENDARIZACIÓN TRIMESTRAL



| VARIABLES DEL INDICADOR | UNIDAD DE MEDIDA | TIPO DE OPERACION | TRIM 1 | TRIM 2 | TRIM 3 | TRIM 4 | META ANUAL |
|----------------------------------------------------------------------------------------------------------|-------------------------|-------------------|--------|--------|--------|--------|------------|
| Eventos de capacitación realizados para evitar prácticas indebidas en el ejercicio del servicio público | Eventos de capacitación | Constante | 1.00 | 1.00 | 1.00 | 1.00 | 1.00 |
| Eventos de capacitación programados para evitar prácticas indebidas en el ejercicio del servicio público | Eventos de capacitación | Constante | 1.00 | 1.00 | 1.00 | 1.00 | 1.00 |
| RESULTADO ESPERADO | | | 100.00 | 100.00 | 100.00 | 100.00 | 100.00 |


DESCRIPCIÓN DE LA META ANUAL: eventos de capacitación

MEDIOS DE VERIFICACIÓN: Listas de asistencia a los cursos de capacitación.

METAS DE ACTIVIDADES RELACIONADAS Y AVANCE: EXPEDICION DE ACTAS CERTIFICADAS
 ENTREGA DE INFORMES MENSUAL

CAMPAÑA DE UNIDAD MÓVIL
 REALIZAR ASENTAMIENTOS DE LOS DIFERENTES ACTOS Y HECHOS





MUNICIPIO DE AVAPANGO

PRM-014 FICHA TECNICA DE DISEÑO DE INDICADORES ESTRATEGICOS O DE GESTION 2024

PILAR DE DESARROLLO / EJE TRANSVERSAL: Pilar 4: Seguridad

TEMA DE DESARROLLO: Seguridad con visión ciudadana

PROGRAMA PRESUPUESTARIO: 01080101 Protección jurídica de las personas y sus bienes

PROYECTO: 010801010302 Operación registral civil

OBJETIVO DEL PROGRAMA PRESUPUESTARIO: Conjunto de acciones para el fortalecimiento de la certeza jurídica, edificando una alianza entre los distintos órdenes de gobierno y la población, a fin de consolidar una cultura de legalidad que impacte en la prevención del delito.

DEPENDENCIA GENERAL: A00 PRESIDENCIA

DEPENDENCIA AUXILIAR: 109 Registro Civil

ESTRUCTURA DEL INDICADOR

Numero: NA 2.2

NOMBRE DEL INDICADOR: Porcentaje de las dinámicas de sensibilización a los servidores públicos sobre las causas del incumplimiento de normas jurídicas.

FÓRMULA DEL CÁLCULO: (Dinámicas de sensibilización impartidas a los servidores públicos sobre las causas del incumplimiento de normas jurídicas/Dinámicas de sensibilización programadas a los servidores públicos sobre las causas del incumplimiento de normas jurídicas)*100

INTERPRETACIÓN: dinámicas de sensibilización a los servidores públicos sobre las causas del incumplimiento de normas jurídicas.

DIMENSION QUE ATIENDE: Eficiencia

FACTOR DE COMPARACIÓN: dinámicas de sensibilización a los servidores públicos

DESCRIPCIÓN DEL FACTOR DE COMPARACIÓN: dinámicas de sensibilización a los servidores públicos sobre las causas del incumplimiento de normas jurídicas.

LINEA BASE: dinámicas de sensibilización a los servidores públicos sobre las causas del incumplimiento de normas jurídicas.

CALENDARIZACIÓN TRIMESTRAL



| VARIABLES DEL INDICADOR | UNIDAD DE MEDIDA | TIPO DE OPERACION | TRIM 1 | TRIM 2 | TRIM 3 | TRIM 4 | META ANUAL |
|----------------------------------------------------------------------------------------------------------------------------|------------------------------|-------------------|--------|--------|--------|--------|------------|
| Dinámicas de sensibilización impartidas a los servidores públicos sobre las causas del incumplimiento de normas jurídicas | Dinámicas de sensibilización | Constante | 1.00 | 1.00 | 1.00 | 1.00 | 1.00 |
| Dinámicas de sensibilización programadas a los servidores públicos sobre las causas del incumplimiento de normas jurídicas | Dinámicas de sensibilización | Constante | 1.00 | 1.00 | 1.00 | 1.00 | 1.00 |
| RESULTADO ESPERADO | | | 100.00 | 100.00 | 100.00 | 100.00 | 100.00 |


DESCRIPCIÓN DE LA META ANUAL: dinámicas de sensibilización a los servidores

MEDIOS DE VERIFICACIÓN: Listas de asistencia a las dinámicas de sensibilización.

METAS DE ACTIVIDADES RELACIONADAS Y AVANCE: EXPEDICION DE ACTAS CERTIFICADAS
ENTREGA DE INFORMES MENSUAL

CAMPAÑA DE UNIDAD MOVIL
 REALIZAR ASENTAMIENTOS DE LOS DIFERENTES ACTOS Y HECHOS





MUNICIPIO DE AVAPANGO

PBRM-01d FICHA TECNICA DE DISEÑO DE INDICADORES ESTRATEGICOS O DE GESTION 2024

PILAR DE DESARROLLO / EJE TRANSVERSAL: Pilar 4: Seguridad
 Seguridad con visión ciudadana

TEMA DE DESARROLLO: 01080101 Protección jurídica de las personas y sus bienes

PROGRAMA PRESUPUESTARIO: 010801010302 Operación registral civil

PROYECTO: Conjunto de acciones para el fortalecimiento de la certeza jurídica, edificando una alianza entre los distintos órdenes de gobierno y la población, a fin de consolidar una cultura de legalidad que impacte en la prevención del delito.

OBJETIVO DEL PROGRAMA PRESUPUESTARIO: A00 PRESIDENCIA
 109 Registro Civil

DEPENDENCIA GENERAL:

DEPENDENCIA AUXILIAR:

ESTRUCTURA DEL INDICADOR

Numero: NA 3.1

NOMBRE DEL INDICADOR: Porcentaje de las quejas ante la comisión de hechos indebidos por parte de los servidores públicos.

FÓRMULA DEL CÁLCULO: (Quejas recibidas ante la comisión de hechos indebidos por parte de los servidores públicos/Quejas estimadas a recibir ante la comisión de hechos indebidos por parte de los servidores públicos)*100

INTERPRETACIÓN: Quejas ante la comisión de hechos indebidos por parte de los servidores públicos.

DIMENSION QUE ATIENDE: Eficiencia

FACTOR DE COMPARACIÓN: comisión de hechos indebidos

DESCRIPCIÓN DEL FACTOR DE COMPARACIÓN: Quejas ante la comisión de hechos indebidos por parte de los servidores públicos.

LÍNEA BASE: Qpúblicos.

CALENDARIZACIÓN TRIMESTRAL

| VARIABLES DEL INDICADOR | UNIDAD DE MEDIDA | TIPO DE OPERACION | TRIM 1 | TRIM 2 | TRIM 3 | TRIM 4 | META ANUAL |
|------------------------------------------------------------------------------------------------------|------------------------------|-------------------|--------|--------|--------|--------|------------|
| Quejas recibidas ante la comisión de hechos indebidos por parte de los servidores públicos | comisión de hechos indebidos | Constante | 1.00 | 1.00 | 1.00 | 1.00 | 1.00 |
| Quejas estimadas a recibir ante la comisión de hechos indebidos por parte de los servidores públicos | comisión de hechos indebidos | Constante | 1.00 | 1.00 | 1.00 | 1.00 | 1.00 |
| RESULTADO ESPERADO | | | 100.00 | 100.00 | 100.00 | 100.00 | 100.00 |

DESCRIPCIÓN DE LA META ANUAL: comisión de hechos indebidos

MEDIOS DE VERIFICACIÓN: Reportes de las quejas ante la comisión de hechos indebidos por parte de los servidores públicos.

METAS DE ACTIVIDADES RELACIONADAS Y AVANCE: EXPEDICION DE ACTAS CERTIFICADAS
 ENTREGA DE INFORMES MENSUAL

CAMPAÑA DE UNIDAD MOVIL

REALIZAR ASENTAMIENTOS DE LOS DIFERENTES ACTOS Y HECHOS

ELABORÓ

LIC. GISELA NAVARRO MORENO

VALIDO

C. ERICKA DÍAZ GÓMEZ

MUNICIPIO DE AYAPANGO

PBRM-01d FICHA TECNICA DE DISEÑO DE INDICADORES ESTRATEGICOS O DE GESTION 2024

PILAR DE DESARROLLO / EJE TRANSVERSAL: Pilar 4: Seguridad

TEMA DE DESARROLLO: Seguridad con visión ciudadana

PROGRAMA PRESUPUESTARIO: 01080101 Protección Jurídica de las personas y sus bienes

PROYECTO: 010801010302 Operación registral civil

OBJETIVO DEL PROGRAMA PRESUPUESTARIO: Conjunto de acciones para el fortalecimiento de la certeza jurídica, edificando una alianza entre los distintos órdenes de gobierno y la población, a fin de consolidar una cultura de legalidad que impacte en la prevención del delito.

DEPENDENCIA GENERAL: A00 PRESIDENCIA

DEPENDENCIA AUXILIAR: 109 Registro Civil

ESTRUCTURA DEL INDICADOR

Numero: NA 3.2

NOMBRE DEL INDICADOR: Porcentaje de exámenes de desempeño efectuados a los servidores públicos.

FÓRMULA DEL CÁLCULO: (Exámenes de desempeño de funciones efectuados a los servidores públicos/Exámenes de desempeño de funciones programados)*100

INTERPRETACIÓN:

DIMENSIÓN QUE ATIENDE: Eficiencia

FACTOR DE COMPARACIÓN:

DESCRIPCIÓN DEL FACTOR DE COMPARACIÓN:

LÍNEA BASE:

CALENDARIZACIÓN TRIMESTRAL


| VARIABLES DEL INDICADOR | UNIDAD DE MEDIDA | TIPO DE OPERACION | TRIMESTRAL | | | | META ANUAL |
|-------------------------------------------------------------------------|------------------|---------------------------|------------|--------|--------|--------|------------|
| | | | TRIM 1 | TRIM 2 | TRIM 3 | TRIM 4 | |
| Exámenes de desempeño de funciones efectuados a los servidores públicos | | | 0.00 | 0.00 | 0.00 | 0.00 | 0.00 |
| Exámenes de desempeño de funciones programados | | | 0.00 | 0.00 | 0.00 | 0.00 | 0.00 |
| | | RESULTADO ESPERADO | 0.00 | 0.00 | 0.00 | 0.00 | 0.00 |

DESCRIPCIÓN DE LA META ANUAL: NA


MEDIOS DE VERIFICACIÓN: Reportes de las quejas ante la comisión de hechos indebidos por parte de los servicios públicos.

METAS DE ACTIVIDADES RELACIONADAS Y AVANCE: EXPEDICION DE ACTAS CERTIFICADAS
ENTREGA DE INFORMES MENSUAL

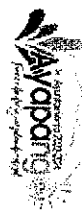
CAMPAÑA DE UNIDAD MOVIL
 REALIZAR ASENTAMIENTOS EN LOS DIFERENTES ACTOS Y HECHOS



LIC. GISELA BRUNO MORENO



C. ERIK ADOLFO RESCINDI GÓMEZ



MUNICIPIO DE AYAPANGO

PRM-01d FICHA TECNICA DE DISEÑO DE INDICADORES ESTRATEGICOS O DE GESTION 2024

PILAR DE DESARROLLO / EJE TRANSVERSAL: Pilar 4: Seguridad
 Seguridad con visión ciudadana
TEMA DE DESARROLLO: 01080101 Protección Jurídica de las personas y sus bienes
PROGRAMA PRESUPUESTARIO: 010801010302 Operación registral civil
PROYECTO: Conjunto de acciones para el fortalecimiento de la certeza jurídica, edificando una alianza entre los distintos órdenes de gobierno y la población, a fin de consolidar una cultura de legalidad que impacte en la prevención del delito.
OBJETIVO DEL PROGRAMA PRESUPUESTARIO: A00 PRESIDENCIA
 109 Registro Civil
DEPENDENCIA GENERAL:
DEPENDENCIA AUXILIAR:

ESTRUCTURA DEL INDICADOR

Numero: NA 4.1
NOMBRE DEL INDICADOR: Tasa de variación del registro de actas de nacimiento levantadas
FORMULA DEL CALCULO: (Número de actas de nacimiento levantadas en el año actual / Número de actas de nacimientos levantadas en el año anterior) * 100
INTERPRETACIÓN: registro de actas de nacimiento levantadas
DIMENSIÓN QUE ATIENDE: Eficiencia
FACTOR DE COMPARACIÓN: registro de actas de nacimiento levantadas
DESCRIPCIÓN DEL FACTOR DE COMPARACIÓN: registro de actas de nacimiento levantadas
LINEA BASE: registro de actas de nacimiento levantadas


CALENDARIZACION TRIMESTRAL


| VARIABLES DEL INDICADOR | UNIDAD DE MEDIDA | TIPO DE OPERACION | TRIM 1 | TRIM 2 | TRIM 3 | TRIM 4 | META ANUAL |
|--------------------------------------------------------------|------------------|-------------------|--------|----------|--------|----------|------------|
| Número de actas de nacimiento levantadas en el año actual | Número de actas | Sumable | 0.00 | 1,000.00 | 0.00 | 1,000.00 | 2,000.00 |
| Número de actas de nacimientos levantadas en el año anterior | Número de actas | Sumable | 0.00 | 1,000.00 | 0.00 | 1,000.00 | 2,000.00 |
| RESULTADO ESPERADO | | | 0.00 | 0.00 | 0.00 | 0.00 | 0.00 |

DESCRIPCIÓN DE LA META ANUAL: registro de actas de nacimiento levantadas
MEDIOS DE VERIFICACIÓN: Libros de registros
METAS DE ACTIVIDADES RELACIONADAS Y AVANCE: EXPEDICION DE ACTAS CERTIFICADAS
 ENTREGA DE INFORMES MENSUAL

CAMPAÑA DE UNIDAD MOVIL
 REALIZAR ASENTAMIENTOS DE LOS DIFERENTES ACTOS Y HECHOS

ELABORÓ
 LIC. GISELA BRAVO MARRERO





MUNICIPIO DE AYAPANGO

PRM-01d FICHA TECNICA DE DISEÑO DE INDICADORES ESTRATEGICOS O DE GESTION 2024

PILAR DE DESARROLLO / EJE TRANSVERSAL: Pilar 4: Seguridad

TEMA DE DESARROLLO: Seguridad con visión ciudadana

PROGRAMA PRESUPUESTARIO: 01080101 Protección Jurídica de las personas y sus bienes

PROYECTO: 010801010302 Operación registral civil

OBJETIVO DEL PROGRAMA PRESUPUESTARIO: Conjunto de acciones para el fortalecimiento de la certeza jurídica, edificando una alianza entre los distintos órdenes de gobierno y la población, a fin de consolidar una cultura de legalidad que impacte en la prevención del delito.

DEPENDENCIA GENERAL: A00 PRESIDENCIA

DEPENDENCIA AUXILIAR: 109 Registro Civil

Numero: NA 4.2

NOMBRE DEL INDICADOR: Tasa de variación del registro de actas de defunción levantadas

FÓRMULA DEL CÁLCULO: $(\text{Número de actas de defunciones levantadas en el año actual} / \text{Número de actas de defunciones levantadas en el año anterior}) - 1) * 100$

INTERPRETACIÓN: registro de actas de defunción levantadas

DIMENSIÓN QUE ATIENDE: Eficiencia

FACTOR DE COMPARACIÓN: registro de actas de defunción levantadas

DESCRIPCIÓN DEL FACTOR DE COMPARACIÓN: registro de actas de defunción levantadas

LÍNEA BASE: registro de actas de defunción levantadas

ESTRUCTURA DEL INDICADOR

CALENDARIZACIÓN TRIMESTRAL

| VARIABLES DEL INDICADOR | UNIDAD DE MEDIDA | TIPO DE OPERACION | TRIMESTRES | | | | META ANUAL |
|--------------------------------------------------------------|----------------------|-------------------|------------|--------|--------|--------|------------|
| | | | TRIM 1 | TRIM 2 | TRIM 3 | TRIM 4 | |
| Número de actas de defunciones levantadas en el año actual | actas de defunciones | Sumable | 0.00 | 10.00 | 0.00 | 10.00 | 20.00 |
| Número de actas de defunciones levantadas en el año anterior | actas de defunciones | Sumable | 0.00 | 10.00 | 0.00 | 10.00 | 20.00 |
| RESULTADO ESPERADO | | | 0.00 | 0.00 | 0.00 | 0.00 | 0.00 |



DESCRIPCIÓN DE LA META ANUAL: registro de actas de defunción levantadas

MEIOS DE VERIFICACIÓN: Libros de registros

METAS DE ACTIVIDADES RELACIONADAS Y AVANCE: EXPEDICION DE ACTAS CERTIFICADAS
ENTREGA DE INFORMES MENSUAL

**CAMPAÑA DE UNIDAD MOVIL
 REALIZAR ASENTAMIENTOS EN DIFERENTES ACTOS Y HECHOS**

ELABORÓ:





MUNICIPIO DE AVAPANGO

PBRM-01d FICHA TECNICA DE DISEÑO DE INDICADORES ESTRATEGICOS O DE GESTION 2024

PILAR DE DESARROLLO / EJE TRANSVERSAL: Pilar 4: Seguridad

TEMA DE DESARROLLO: Seguridad con visión ciudadana

PROGRAMA PRESUPUESTARIO: 01080101 Protección jurídica de las personas y sus bienes

PROYECTO: 010801010302 Operación registral civil

OBJETIVO DEL PROGRAMA PRESUPUESTARIO: Conjunto de acciones para el fortalecimiento de la certeza jurídica, edificando una alianza entre los distintos órdenes de gobierno y la población, a fin de consolidar una cultura de legalidad que impacte en la prevención del delito.

DEPENDENCIA GENERAL: A00 PRESIDENCIA

DEPENDENCIA AUXILIAR: 109 Registro Civil

Numero NA 4.3

ESTRUCTURA DEL INDICADOR

NOMBRE DEL INDICADOR: Tasa de variación del registro de actas de matrimonios levantadas

FÓRMULA DEL CÁLCULO: $(\text{Número de actas de matrimonios levantadas en el año actual} / \text{Número de actas de matrimonios levantadas en el año anterior}) * 100$

INTERPRETACIÓN: registro de actas de matrimonios levantadas

DIMENSIÓN QUE ATIENDE: Eficiencia

FACTOR DE COMPARACIÓN: registro de actas de matrimonios levantadas

DESCRIPCIÓN DEL FACTOR DE COMPARACIÓN: registro de actas de matrimonios levantadas

LÍNEA BASE: registro de actas de matrimonios levantadas

FRECUENCIA DE MEDICIÓN: Semestral
TIPO DE INDICADOR: Gestión

CALENDARIZACION TRIMESTRAL

| VARIABLES DEL INDICADOR | UNIDAD DE MEDIDA | TIPO DE OPERACION | TRIM 1 | TRIM 2 | TRIM 3 | TRIM 4 | META ANUAL |
|--------------------------------------------------------------|---------------------|-------------------|--------|--------|--------|--------|------------|
| Número de actas de matrimonios levantadas en el año actual | actas de matrimonio | Sumable | 0.00 | 20.00 | 0.00 | 20.00 | 40.00 |
| Número de actas de matrimonios levantadas en el año anterior | actas de matrimonio | Sumable | 0.00 | 20.00 | 0.00 | 20.00 | 40.00 |
| RESULTADO ESPERADO | | | 0.00 | 0.00 | 0.00 | 0.00 | 0.00 |

DESCRIPCIÓN DE LA META ANUAL: registro de actas de matrimonios levantadas

MEIOS DE VERIFICACIÓN: Libros de registros

METAS DE ACTIVIDADES: EXPEDICION DE ACTAS CERTIFICADAS

RELACIONADAS Y AVANCE: ENTREGA DE INFORMES MENSUAL

CAMPAÑA DE UNIDAD MOVIL
REALIZAR ASENTAMIENTOS DE LOS DIFERENTES ACTOS Y HECHOS

ELABORADO:

L.C. GISELA BRAVO MORENO



Presupuesto Basado en Resultados Municipal

MUNICIPIO DE AVAPANGO

PBRM-01d FICHA TECNICA DE DISEÑO DE INDICADORES ESTRATEGICOS O DE GESTION 2024

PILAR DE DESARROLLO / EJE TRANSVERSAL: Pilar 4: Seguridad
TEMA DE DESARROLLO: Seguridad con visión ciudadana
PROGRAMA PRESUPUESTARIO: 01080101 Protección jurídica de las personas y sus bienes
PROYECTO: 010801010302 Operación registral civil
OBJETIVO DEL PROGRAMA PRESUPUESTARIO: Conjunto de acciones para el fortalecimiento de la certeza jurídica, edificando una alianza entre los distintos órdenes de gobierno y la población, a fin de consolidar una cultura de legalidad que impacte en la prevención del delito.
DEPENDENCIA GENERAL: A00 PRESIDENCIA
DEPENDENCIA AUXILIAR: 109 Registro Civil

ESTRUCTURA DEL INDICADOR

Numero: NA 4.4
NOMBRE DEL INDICADOR: Tasa de variación del registro de actas divorcios levantadas
FÓRMULA DEL CÁLCULO: (Número de actas de divorcios levantadas en el año actual / Número de actas de divorcios levantadas en el año anterior) * 100
INTERPRETACIÓN: actas divorcios levantadas
DIMENSIÓN QUE ATIENDE: Eficiencia
FACTOR DE COMPARACIÓN: actas divorcios levantadas
DESCRIPCIÓN DEL FACTOR DE COMPARACIÓN: actas divorcios levantadas
LÍNEA BASE: actas divorcios levantadas



CALENDARIZACIÓN TRIMESTRAL

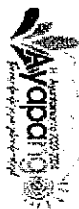
| VARIABLES DEL INDICADOR | UNIDAD DE MEDIDA | TIPO DE OPERACION | TRIM 1 | TRIM 2 | TRIM 3 | TRIM 4 | META ANUAL |
|------------------------------------------------------------|------------------|-------------------|--------|--------|--------|--------|------------|
| Número de actas de divorcios levantadas en el año actual | actas divorcios | Sumable | 0.00 | 20.00 | 0.00 | 20.00 | 40.00 |
| Número de actas de divorcios levantadas en el año anterior | actas divorcios | Sumable | 0.00 | 20.00 | 0.00 | 20.00 | 40.00 |
| RESULTADO ESPERADO | | | 0.00 | 0.00 | 0.00 | 0.00 | 0.00 |

DESCRIPCIÓN DE LA META ANUAL: actas divorcios levantadas
MEDIOS DE VERIFICACIÓN: Libros de registros
METAS DE ACTIVIDADES RELACIONADAS Y AVANCE: EXPEDICIÓN DE ACTAS CERTIFICADAS
 ENTREGA DE INFORMES MENSUAL

CAMPAÑA DE UNIDAD MOVIL
 REALIZAR ASENTAMIENTOS DE LOS DIFERENTES ACTOS Y HECHOS

ELABORÓ





MUNICIPIO DE AYAPANGO

PBRM-01d FICHA TECNICA DE DISEÑO DE INDICADORES ESTRATEGICOS O DE GESTION 2024

PILAR DE DESARROLLO / EJE TRANSVERSAL: Pilar 4: Seguridad

TEMA DE DESARROLLO: Seguridad con visión ciudadana

PROGRAMA PRESUPUESTARIO: 01080101 Protección jurídica de las personas y sus bienes

PROYECTO: 010801010302 Operación registral civil

OBJETIVO DEL PROGRAMA PRESUPUESTARIO: Conjunto de acciones para el fortalecimiento de la certeza jurídica, edificando una alianza entre los distintos órdenes de gobierno y la población, a fin de consolidar una cultura de legalidad que impacte en la prevención del delito.

A00 PRESIDENCIA

109 Registro Civil

ESTRUCTURA DEL INDICADOR

Numero NA 4.5

NOMBRE DEL INDICADOR: Tasa de variación del registro de adopciones levantadas

FÓRMULA DEL CÁLCULO: (Número de actas de adopciones levantadas en el año actual / Número de actas de adopciones levantadas en el año anterior) * 100

INTERPRETACIÓN:

Eficiencia

FACTOR DE COMPARACIÓN:

DESCRIPCIÓN DEL FACTOR DE COMPARACIÓN:

LÍNEA BASE

FRECUENCIA DE MEDICIÓN: Semestral
TIPO DE INDICADOR: Gestion



CALENDARIZACION TRIMESTRAL

| VARIABLES DEL INDICADOR | UNIDAD DE MEDIDA | TIPO DE OPERACION | TRIM 1 | TRIM 2 | TRIM 3 | TRIM 4 | META ANUAL |
|-------------------------------------------------------------|------------------|-------------------|--------|--------|--------|--------|------------|
| Número de actas de adopciones levantadas en el año actual | | | 0.00 | 0.00 | 0.00 | 0.00 | 0.00 |
| Número de actas de adopciones levantadas en el año anterior | | | 0.00 | 0.00 | 0.00 | 0.00 | 0.00 |
| RESULTADO ESPERADO | | | 0.00 | 0.00 | 0.00 | 0.00 | 0.00 |

DESCRIPCIÓN DE LA META ANUAL: NA
MEDIOS DE VERIFICACIÓN: Libros de registros
METAS DE ACTIVIDADES RELACIONADAS Y AVANCE: EXPEDICION DE ACTAS CERTIFICADAS ENTREGA DE INFORMES MENSUAL


CAMPAÑA DE UNIDAD MOVIL
REALIZAR ASENTAMIENTOS DE LOS DIFERENTES ACTOS Y HECHOS

ELABORÓ
LIC. GISELA BRAVO MORENO



FECHA DE ELABORACION: 29/02/2024

Hoja: 229 de 449



MUNICIPIO DE AVAPANGO

PPRM-01d FICHA TECNICA DE DISEÑO DE INDICADORES ESTRATEGICOS O DE GESTION 2024

PILAR DE DESARROLLO / EJE TRANSVERSAL:

Pilar 4: Seguridad

TEMA DE DESARROLLO:

Seguridad con visión ciudadana

PROGRAMA PRESUPUESTARIO:

01080101 Protección Jurídica de las personas y sus bienes

PROYECTO:

010801010302 Operación registral civil

OBJETIVO DEL PROGRAMA PRESUPUESTARIO:

Conjunto de acciones para el fortalecimiento de la certeza jurídica, edificando una alianza entre los distintos órdenes de gobierno y la población, a fin de consolidar una cultura de legalidad que impacte en la prevención del delito.

DEPENDENCIA GENERAL:

A00 PRESIDENCIA

DEPENDENCIA AUXILIAR:

109 Registro Civil

Numero NA 4,6

NOMBRE DEL INDICADOR:

ESTRUCTURA DEL INDICADOR

Tasa de variación del registro de actas de reconocimientos de hijos levantadas

FÓRMULA DEL CÁLCULO:

$(\text{Número de actas de reconocimiento de hijos levantadas en el año actual} / \text{Número de actas de reconocimiento de hijos levantadas en el año anterior}) * 100$

INTERPRETACIÓN:

actas de reconocimientos de hijos levantadas

DIMENSIÓN QUE ATIENDE:

Eficiencia

FACTOR DE COMPARACIÓN:

actas de reconocimientos de hijos levantadas

DESCRIPCIÓN DEL FACTOR DE COMPARACIÓN:

actas de reconocimientos de hijos levantadas

LÍNEA BASE

CALENDARIZACIÓN TRIMESTRAL

| VARIABLES DEL INDICADOR | UNIDAD DE MEDIDA | TIPO DE OPERACION | TRIM 1 | TRIM 2 | TRIM 3 | TRIM 4 | META ANUAL |
|--------------------------------------------------------------------------|-------------------------|-------------------|--------|--------|--------|--------|------------|
| Número de actas de reconocimiento de hijos levantadas en el año actual | actas de reconocimiento | Sumable | 0.00 | 10.00 | 0.00 | 10.00 | 20.00 |
| Número de actas de reconocimiento de hijos levantadas en el año anterior | actas de reconocimiento | Sumable | 0.00 | 10.00 | 0.00 | 10.00 | 20.00 |
| RESULTADO ESPERADO | | | 0.00 | 0.00 | 0.00 | 0.00 | 0.00 |

DESCRIPCIÓN DE LA META ANUAL: actas de reconocimientos de hijos levantadas

MEIOS DE VERIFICACIÓN:



Libros de registros


METAS DE ACTIVIDADES RELACIONADAS Y AVANCE

EXPEDICION DE ACTAS CERTIFICADAS
ENTREGA DE INFORMES MENSUAL

CAMPAÑA DE UNIDAD MOVIL
REALIZAR ASENTAMIENTOS DE LOS DIFERENTES ACTOS Y HECHOS

LIC GISELA BRANO MORENO





MUNICIPIO DE AVAPANGO

PbRM-01d FICHA TECNICA DE DISEÑO DE INDICADORES ESTRATEGICOS O DE GESTION 2024

PILAR DE DESARROLLO / EJE TRANSVERSAL: Pilar 4: Seguridad
 Seguridad con visión ciudadana

TEMA DE DESARROLLO: 01080101 Protección jurídica de las personas y sus bienes

PROGRAMA PRESUPUESTARIO: 010801010302 Operación registral civil

PROYECTO: A00 PRESIDENCIA
 109 Registro Civil

OBJETIVO DEL PROGRAMA PRESUPUESTARIO: Conjunto de acciones para el fortalecimiento de la certeza jurídica, edificando una alianza entre los distintos órdenes de gobierno y la población, a fin de consolidar una cultura de legalidad que impacte en la prevención del delito.

DEPENDENCIA GENERAL: A00 PRESIDENCIA

DEPENDENCIA AUXILIAR: 109 Registro Civil

ESTRUCTURA DEL INDICADOR

NUMERO NA 4.7

NOMBRE DEL INDICADOR: Tasa de variación del registro de actas de reconocimientos de declaración de ausencias

FÓRMULA DEL CÁLCULO: (Número de actas de declaración de ausencias levantadas en el año actual / Número de actas de declaración de ausencias levantadas en el año anterior) * 100

INTERPRETACIÓN: registro de actas de reconocimientos de declaración de ausencias

DIMENSIÓN QUE ATIENDE: Eficiencia

FACTOR DE COMPARACIÓN: registro de actas de reconocimientos

DESCRIPCIÓN DEL FACTOR DE COMPARACIÓN: registro de actas de reconocimientos de declaración de ausencias

LÍNEA BASE: registro de actas de reconocimientos de declaración de ausencias

CALENDARIZACIÓN TRIMESTRAL



| VARIABLES DEL INDICADOR | UNIDAD DE MEDIDA | TIPO DE OPERACION | TRIM 1 | TRIM 2 | TRIM 3 | TRIM 4 | META ANUAL |
|---------------------------------------------------------------------------|----------------------|-------------------|--------|--------|--------|--------|------------|
| Número de actas de declaración de ausencias levantadas en el año actual | actas de declaración | Sumable | 0.00 | 1.00 | 0.00 | 1.00 | 2.00 |
| Número de actas de declaración de ausencias levantadas en el año anterior | actas de declaración | Sumable | 0.00 | 1.00 | 0.00 | 1.00 | 2.00 |
| RESULTADO ESPERADO | | | 0.00 | 0.00 | 0.00 | 0.00 | 0.00 |

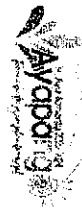
DESCRIPCIÓN DE LA META ANUAL: actas de declaración

MEDIOS DE VERIFICACIÓN: Libros de registros

METAS DE ACTIVIDADES RELACIONADAS Y AVANCE: EXPEDICIÓN DE ACTAS CERTIFICADAS
 ENTREGA DE INFORMES MENSUAL

CAMPAÑA DE UNIDAD MOVIL
 REALIZAR ASENTAMIENTOS DE LOS DIFERENTES ACTOS Y HECHOS





Presupuesto Basado en Resultados Municipal

MUNICIPIO DE AVAPANGO

PBRM-01d FICHA TECNICA DE DISEÑO DE INDICADORES ESTRATEGICOS O DE GESTION 2024

PLAR DE DESARROLLO / EJE TRANSVERSAL: Eje transversal II: Gobierno Moderno, Capaz y Responsable
FINANZAS PUBLICAS SANAS.
TEMA DE DESARROLLO: Finanzas públicas sanas.
PROGRAMA PRESUPUESTARIO: 01080102 Modernización del catastro mexicano
PROYECTO: 010801020201 Información catastral municipal
OBJETIVO DEL PROGRAMA PRESUPUESTARIO: Engloba las acciones que se llevan a cabo por los gobiernos municipales en los procesos de registro de bienes inmuebles en el territorio estatal, así como determinar extensión geográfica y valor catastral por demarcación que definen la imposición fiscal.
DEPENDENCIA GENERAL: L00 TESORERIA
DEPENDENCIA AUXILIAR: 118 Catastro Municipal

ESTRUCTURA DEL INDICADOR


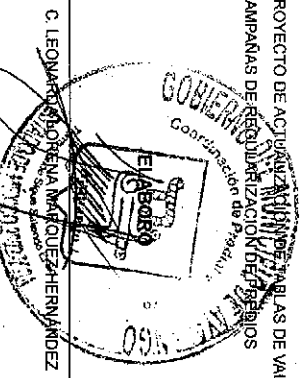
Numero NF: 1
NOMBRE DEL INDICADOR: Tasa de variación en el número de predios registrados en el padrón catastral
FÓRMULA DEL CÁLCULO: ((Predios registrados en el padrón catastral en el año actual/ Predios registrados en el padrón catastral en el año anterior)-1)*100
INTERPRETACIÓN: número de predios registrados en el padrón catastral
DIMENSIÓN QUE ATIENDE: Eficiencia
FACTOR DE COMPARACIÓN: número de predios registrados en el padrón catastral
DESCRIPCIÓN DEL FACTOR DE COMPARACIÓN: número de predios registrados en el padrón catastral
LINEA BASE: registrados en el padrón catastral

CALENDARIZACION TRIMESTRAL

| VARIABLES DEL INDICADOR | UNIDAD DE MEDIDA | TIPO DE OPERACION | TRIM 1 | TRIM 2 | TRIM 3 | TRIM 4 | META ANUAL |
|---------------------------------------------------------------|---------------------|-------------------|--------|--------|--------|----------|------------|
| Predios registrados en el padrón catastral en el año actual | Predios registrados | Sumable | 0.00 | 0.00 | 0.00 | 4,142.00 | 4,142.00 |
| Predios registrados en el padrón catastral en el año anterior | Predios registrados | Sumable | 0.00 | 0.00 | 0.00 | 4,142.00 | 4,142.00 |
| RESULTADO ESPERADO | | | 0.00 | 0.00 | 0.00 | 0.00 | 0.00 |

DESCRIPCIÓN DE LA META ANUAL: número de predios registrados en el padrón catastral
MEDIOS DE VERIFICACIÓN: Comparativo de los padrones catastrales de los dos últimos años
METAS DE ACTIVIDADES RELACIONADAS Y AVANCE: REPORTES MENSUALES
 REUNIONES DE COMITÉ DE PREVENCIÓN INEVIIS
 TRASLADO D DOMINIO
 CONSTANCIAS DE NO ADEUDO PREDIAL
 CERTIFICACIONES DE CVE Y VALOR CATASTRAL
 PROYECTO DE ACTUALIZACIÓN DE TABLAS DE VALOR
 CAMPAÑAS DE REQUERIZACION DE PREDIOS

REUNIONES IGCEM
 INCORPORACION DE PREDIOS SGC
 VERIFICACIONES DE PREDIO
 CONSTANCIAS DE NO ADEUDO
 ATENCION AL PUBLICO
 SERVICIO DE PLANO, MANTENIMIENTO
 APORTACIONES DE MEJORA





MUNICIPIO DE AVAPANGO

PBRM-01 d FICHA TECNICA DE DISEÑO DE INDICADORES ESTRATEGICOS O DE GESTION 2024

PILAR DE DESARROLLO / EJE TRANSVERSAL: Eje transversal II: Gobierno Moderno, Capaz y Responsable
FINANZAS PÚBLICAS SANAS

TEMA DE DESARROLLO: Finanzas públicas sanas .
PROGRAMA PRESUPUESTARIO: 01080102 Modernización del catastro mexicano
PROYECTO: 010801020201 Información catastral municipal

OBJETIVO DEL PROGRAMA PRESUPUESTARIO: Engloba las acciones que se llevan a cabo por los gobiernos municipales en los procesos de registro de bienes inmuebles en el territorio estatal, así como determinar extensión geográfica y valor catastral por demarcación que definen la imposición fiscal.

DEPENDENCIA GENERAL: L00 TESORERIA
DEPENDENCIA AUXILIAR: 118 Catastro Municipal

ESTRUCTURA DEL INDICADOR

Numero NP 1

NOMBRE DEL INDICADOR: Tasa de variación porcentual de predios regularizados

FÓRMULA DEL CÁLCULO: $((\text{Predios regularizados en el año actual} / \text{Predios regularizados en el año anterior}) - 1) * 100$

INTERPRETACIÓN: variación porcentual de predios regularizados

DIMENSIÓN QUE ATIENDE: Eficiencia

FACTOR DE COMPARACIÓN: variación porcentual de predios regularizados

DESCRIPCIÓN DEL FACTOR DE COMPARACIÓN: variación porcentual de predios regularizados

LÍNEA BASE: variación porcentual de predios regularizados

CALENDARIZACIÓN TRIMESTRAL

| VARIABLES DEL INDICADOR | UNIDAD DE MEDIDA | TIPO DE OPERACION | TRIM 1 | TRIM 2 | TRIM 3 | TRIM 4 | META ANUAL |
|------------------------------------------|-----------------------|-------------------|--------|--------|--------|--------|------------|
| Predios regularizados en el año actual | Predios regularizados | Sumable | 0.00 | 0.00 | 0.00 | 100.00 | 100.00 |
| Predios regularizados en el año anterior | Predios regularizados | Sumable | 0.00 | 0.00 | 0.00 | 60.00 | 60.00 |
| RESULTADO ESPERADO | | | 0.00 | 0.00 | 0.00 | 66.67 | 66.67 |

DESCRIPCIÓN DE LA META ANUAL: variación porcentual de predios regularizados

MEDIOS DE VERIFICACIÓN: Comparación de los predios inscritos en el padrón catastral mexicano.

METAS DE ACTIVIDADES RELACIONADAS Y AVANCE

REPORTES MENSUALES
 REUNIONES DE COMITÉ DE PREVENCIÓN INEVS
 TRASLADO O DOMINIO
 CONSTANCIAS DE NO ADEUDO PREDIAL
 CERTIFICACIONES DE CANCELACIÓN SASTRAL
 PROYECTO DE AGENCIACIÓN DE TABLAS DE VALOR
 CAMPAÑAS DE REGULARIZACIÓN DE PREDIOS

TIPO DE FICHA: OSFEM

GOBIERNO DEL ESTADO DE AVAPANGO
 Coordinación de Planeación y Presupuesto
 C. LEONARDA ROSALBA HERNÁNDEZ

GOBIERNO DEL MUNICIPIO DE AVAPANGO
 Dirección de Planeación y Presupuesto
 C. ERICA DOLores CRUZ GOMEZ

FECHA DE ELABORACION: 29/02/2024

Hoja: 233 de 449



MUNICIPIO DE AVAPANGO

PBRM-01d FICHA TECNICA DE DISEÑO DE INDICADORES ESTRATEGICOS O DE GESTION 2024

PLAR DE DESARROLLO / EJE TRANSVERSAL: Eje transversal II: Gobierno Moderno, Capaz y Responsable
TEMA DE DESARROLLO: Finanzas públicas sanas.
PROGRAMA PRESUPUESTARIO: 01080102 Modernización del catastro mexicano
PROYECTO: 0108010220201 Información catastral municipal
OBJETIVO DEL PROGRAMA PRESUPUESTARIO: Engloba las acciones que se llevan a cabo por los gobiernos municipales en los procesos de registro de bienes inmuebles en el territorio estatal, así como determinar extensión geográfica y valor catastral por demarcación que definen la imposición fiscal.
DEPENDENCIA GENERAL: L00 TESORERIA
DEPENDENCIA AUXILIAR: 118 Catastro Municipal

ESTRUCTURA DEL INDICADOR

Numero: NC 1
NOMBRE DEL INDICADOR: Porcentaje de servicios catastrales atendidos.
FÓRMULA DEL CÁLCULO: (Servicios catastrales atendidos a la población/Servicios catastrales solicitados por la población)*100
INTERPRETACIÓN: servicios catastrales atendidos.
DIMENSIÓN QUE ATIENDE: Eficiencia
FACTOR DE COMPARACIÓN: servicios catastrales atendidos.
DESCRIPCIÓN DEL FACTOR DE COMPARACIÓN: servicios catastrales atendidos.
LÍNEA BASE: servicios catastrales atendidos.



CALENDARIZACIÓN TRIMESTRAL


| VARIABLES DEL INDICADOR | UNIDAD DE MEDIDA | TIPO DE OPERACION | TRIM 1 | TRIM 2 | TRIM 3 | TRIM 4 | META ANUAL |
|----------------------------------------------------|-------------------------------|-------------------|--------|--------|--------|--------|------------|
| Servicios catastrales atendidos a la población | servicios catastrales atendid | Sumable | 0.00 | 311.00 | 0.00 | 312.00 | 623.00 |
| Servicios catastrales solicitados por la población | servicios catastrales atendid | Sumable | 0.00 | 311.00 | 0.00 | 312.00 | 623.00 |
| RESULTADO ESPERADO | | | 0.00 | 100.00 | 0.00 | 100.00 | 100.00 |

DESCRIPCIÓN DE LA META ANUAL: servicios catastrales atendidos.
MEDIOS DE VERIFICACIÓN: Registro de los servicios catastrales solicitados.
METAS DE ACTIVIDADES RELACIONADAS Y AVANCE

REPORTES MENSUALES
 REUNIONES DE COMITÉ DE PREVENCIÓN INEVI
 TRASPASO D DOMINIO
 CONSTANCIAS DE NO ADEUDO PREDIAL
 CERTIFICACIONES DE CVE Y VALOR CATASTRAL
 PROYECTO DE ACTUALIZACIÓN DE TABLAS DE VALOR
 CAMPAÑAS DE REGULARIZACIÓN DE PREDIOS

REUNIONES IJECDEM
 INCORPORACION DE PREDIOS SGC
 VERIFICACIONES DE PREDIO
 CONSTANCIAS DE NO ADEUDO A LAS APORTACIONES DE MEJORA
 CERTIFICADO DE PLANO MANZANERO
 MENCIÓN AL CATASTRO





MUNICIPIO DE AYAPANGO

PBRM-01d FICHA TECNICA DE DISEÑO DE INDICADORES ESTRATEGICOS O DE GESTION 2024

PILAR DE DESARROLLO / EJE TRANSVERSAL: Eje transversal II: Gobierno Moderno, Capaz y Responsable

TEMA DE DESARROLLO: Finanzas públicas sanas

PROGRAMA PRESUPUESTARIO: 01080102 Modernización del catastro mexicano

PROYECTO: 010801020201 Información catastral municipal

OBJETIVO DEL PROGRAMA PRESUPUESTARIO: Engloba las acciones que se llevan a cabo por los gobiernos municipales en los procesos de registro de bienes inmuebles en el territorio estatal, así como determinar extensión geográfica y valor catastral por demarcación que definan la imposición fiscal.

DEPENDENCIA GENERAL: L00 TESORERIA

DEPENDENCIA AUXILIAR: 118 Catastro Municipal

ESTRUCTURA DEL INDICADOR

Numero: NC 2

NOMBRE DEL INDICADOR: Porcentaje de levantamientos topográficos catastrales de inmuebles realizados.

FÓRMULA DEL CÁLCULO: (Levantamientos topográficos realizados para la actualización catastral de inmuebles/Levantamientos topográficos programados para la actualización catastral de inmuebles)*100

INTERPRETACIÓN: Eficiencia

DIMENSIÓN QUE ATIENDE: Eficiencia

FACTOR DE COMPARACIÓN: Semestral

DESCRIPCIÓN DEL FACTOR DE COMPARACIÓN: Gestión

CALENDARIZACIÓN TRIMESTRAL

| VARIABLES DEL INDICADOR | UNIDAD DE MEDIDA | TIPO DE OPERACION | TRIM 1 | TRIM 2 | TRIM 3 | TRIM 4 | META ANUAL |
|--------------------------------------------------------------------------------------|------------------|-------------------|--------|--------|--------|--------|------------|
| Levantamientos topográficos realizados para la actualización catastral de inmuebles | | | 0.00 | 0.00 | 0.00 | 0.00 | 0.00 |
| Levantamientos topográficos programados para la actualización catastral de inmuebles | | | 0.00 | 0.00 | 0.00 | 0.00 | 0.00 |
| RESULTADO ESPERADO | | | 0.00 | 0.00 | 0.00 | 0.00 | 0.00 |

DESCRIPCIÓN DE LA META ANUAL: NA

MEIOS DE VERIFICACIÓN: Resultados comparativos del levantamiento topográfico levantado en campo.

REPORTE MENSUALES

REUNIONES DE COMITÉ DE PREVENCIÓN INEVI

TRASLADO D DOMINIO

CONSTANCIAS DE NO ADEUDO PREDIAL

CERTIFICACIONES DE INVENTOR CATASTRAL

PROYECTO DE REBALANZACIÓN DE TABLAS DE VALOR

CAMPANIAS DE REGULARIZACIÓN DE PREDIOS

REUNIONES ISECEM

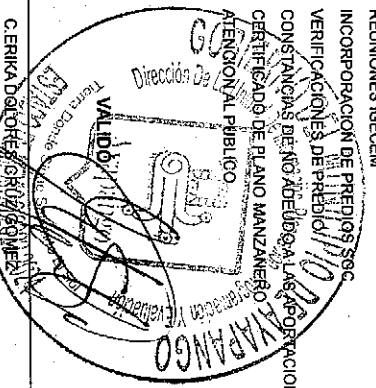

INCORPORACIÓN DE PREDIOS SSC


VERIFICACIONES DE PREDIO

CONSTANCIAS DE NO ADEUDO A LAS APROPIACIONES DE MEJORA

CERTIFICADO DE PLANO MANZANERO

ATENCIÓN AL PÚBLICO





MUNICIPIO DE AVAPANGO

PBRM-01d FICHA TECNICA DE DISEÑO DE INDICADORES ESTRATEGICOS O DE GESTION 2024

PILAR DE DESARROLLO / EJE TRANSVERSAL: Eje transversal II: Gobierno Moderno, Capaz y Responsable

TEMA DE DESARROLLO: Finanzas públicas sanas

PROGRAMA PRESUPUESTARIO: 01080102 Modernización del catastro mexicano

PROYECTO: 010801020201 Información catastral municipal

OBJETIVO DEL PROGRAMA PRESUPUESTARIO: Engloba las acciones que se llevan a cabo por los gobiernos municipales en los procesos de registro de bienes inmuebles en el territorio estatal, así como determinar extensión geográfica y valor catastral por demarcación que definen la imposición fiscal.

DEPENDENCIA GENERAL: L00 TESORERIA

DEPENDENCIA AUXILIAR: 118 Catastro Municipal

ESTRUCTURA DEL INDICADOR

Numero: NA 1.1

NOMBRE DEL INDICADOR: Porcentaje de solicitudes de trámite catastral recibidas.

FÓRMULA DEL CÁLCULO: (Solicitudes de trámite catastral recibidas/Solicitudes de trámite catastral programadas)*100

INTERPRETACIÓN: Solicitudes de trámite catastral recibidas.

DIMENSIÓN QUE ATIENDE: Eficiencia

FACTOR DE COMPARACIÓN: Solicitudes de trámite catastral recibidas.

DESCRIPCIÓN DEL FACTOR DE COMPARACIÓN: Solicitudes de trámite catastral recibidas.

CALENDARIZACIÓN TRIMESTRAL

| VARIABLES DEL INDICADOR | UNIDAD DE MEDIDA | TIPO DE OPERACION | TRIMESTRES | | | | META ANUAL |
|----------------------------------------------|------------------------|-------------------|------------|--------|--------|--------|------------|
| | | | TRIM 1 | TRIM 2 | TRIM 3 | TRIM 4 | |
| Solicitudes de trámite catastral recibidas | Solicitudes de trámite | Sumable | 155.00 | 156.00 | 156.00 | 156.00 | 623.00 |
| Solicitudes de trámite catastral programadas | Solicitudes de trámite | Sumable | 155.00 | 156.00 | 156.00 | 156.00 | 623.00 |
| RESULTADO ESPERADO | | | 100.00 | 100.00 | 100.00 | 100.00 | 100.00 |

DESCRIPCIÓN DE LA META ANUAL: Solicitudes de trámite catastral recibidas.

MEDIOS DE VERIFICACIÓN: Registro de solicitudes catastrales.

METAS DE ACTIVIDADES RELACIONADAS Y AVANCE: REPORTES MENSUALES

REUNIONES DE COMITÉ DE PREVENCIÓN INEVIS



TRASLADO D DOMINIO

CONSTANCIAS DE NO ADEUDO PREDIAL

CERTIFICACIONES DE CANCELACIÓN DE CATASTRAL

PROYECTO DE ASIGNACIÓN DE BIENES DE VALOR

CAMPANIAS DE REGULAMIENTOS DE PREDIOS







MUNICIPIO DE AVAPANGO

PBRM-01d FICHA TECNICA DE DISEÑO DE INDICADORES ESTRATEGICOS O DE GESTION 2024

PILAR DE DESARROLLO / EJE TRANSVERSAL: Eje transversal II: Gobierno Moderno, Capaz y Responsable

TEMA DE DESARROLLO: Finanzas públicas sanas.

PROGRAMA PRESUPUESTARIO: 01080102 Modernización del catastro mexiquense

PROYECTO: 010801020201 Información catastral municipal

OBJETIVO DEL PROGRAMA PRESUPUESTARIO: Engloba las acciones que se llevan a cabo por los gobiernos municipales en los procesos de registro de bienes inmuebles en el territorio estatal, así como determinar extensión geográfica y valor catastral por demarcación que definen la imposición fiscal.

DEPENDENCIA GENERAL: L00 TESORERIA

DEPENDENCIA AUXILIAR: 118 Catastro Municipal

ESTRUCTURA DEL INDICADOR

Numero NA 1.2

NOMBRE DEL INDICADOR: Porcentaje en la atención de las solicitudes de trámite catastral.

FÓRMULA DEL CÁLCULO: (Solicitudes de trámite catastral atendidas/Solicitudes de trámite catastral en proceso)*100

INTERPRETACIÓN: atención de las solicitudes de trámite catastral.

DIMENSIÓN QUE ATIENDE: Eficiencia

FACTOR DE COMPARACIÓN: atención de las solicitudes de trámite catastral.

DESCRIPCIÓN DEL FACTOR DE COMPARACIÓN: atención de las solicitudes de trámite catastral.

CALENDARIZACION TRIMESTRAL



| VARIABLES DEL INDICADOR | UNIDAD DE MEDIDA | TIPO DE OPERACION | RESULTADO ESPERADO | | | | META ANUAL |
|---------------------------------------------|------------------------|-------------------|--------------------|-----------------|------------------|------------------|------------------|
| | | | TRIM 1 | TRIM 2 | TRIM 3 | TRIM 4 | |
| Solicitudes de trámite catastral atendidas | Solicitudes de trámite | Sumable | 156.00 | 156.00 | 156.00 | 156.00 | 624.00 |
| Solicitudes de trámite catastral en proceso | Solicitudes de trámite | Sumable | 2.00 | 2.00 | 1.00 | 1.00 | 6.00 |
| RESULTADO ESPERADO | | | 7,760.00 | 7,800.00 | 15,600.00 | 15,600.00 | 10,383.33 |

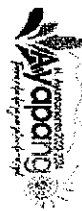
DESCRIPCIÓN DE LA META ANUAL: atención de las solicitudes de trámite catastral.

MEDIOS DE VERIFICACIÓN: Registro de solicitudes catastrales.

METAS DE ACTIVIDADES RELACIONADAS Y AVANCE

- REPORTES MENSUALES
- REUNIONES DE COMITÉ DE PREVENCIÓN (MEVIS)
- TRASLADO D DOMINIO
- CONSTANCIAS DE NO ADEUDO PREDIAL
- CERTIFICACIONES DE CVE Y VALOR CATASTRAL
- PROYECTO DE ACTUALIZACIÓN DE TABLAS DE VALOR
- CAMPANAS DE PRESERVAZIÓN DE PREDIOS





MUNICIPIO DE AVAPANGO

PbRM-01d FICHA TECNICA DE DISEÑO DE INDICADORES ESTRATEGICOS O DE GESTION 2024

PILAR DE DESARROLLO / EJE TRANSVERSAL: Eje transversal II: Gobierno Moderno, Capaz y Responsable
TEMA DE DESARROLLO: Finanzas públicas sanas.
PROGRAMA PRESUPUESTARIO: 01080102 Modernización del catastro mexiquense
PROYECTO: 010801020201 Información catastral municipal
OBJETIVO DEL PROGRAMA PRESUPUESTARIO: Engloba las acciones que se llevan a cabo por los gobiernos municipales en los procesos de registro de bienes inmuebles en el territorio estatal, así como determinar extensión geográfica y valor catastral por demarcación que definen la imposición fiscal.
DEPENDENCIA GENERAL: L00 TESORERIA
DEPENDENCIA AUXILIAR: 118 Catastro Municipal

ESTRUCTURA DEL INDICADOR

Numero: NA 2.1
NOMBRE DEL INDICADOR: Porcentaje de diligencias de inspección y medición de inmuebles realizadas.
FÓRMULA DEL CÁLCULO: (Diligencias de inspección y medición de inmuebles realizadas/Diligencias de inspección y medición de inmuebles programadas)*100
INTERPRETACIÓN:
DIMENSIÓN QUE ATIENDE: Eficiencia
FACTOR DE COMPARACIÓN:
DESCRIPCIÓN DEL FACTOR DE COMPARACIÓN:
LÍNEA BASE

CALENDARIZACION TRIMESTRAL

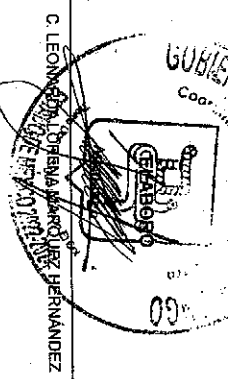
| VARIABLES DEL INDICADOR | UNIDAD DE MEDIDA | TIPO DE OPERACION | RESULTADO ESPERADO | | | | META ANUAL |
|---------------------------------------------------------------|------------------|-------------------|--------------------|--------|--------|--------|------------|
| | | | TRIM 1 | TRIM 2 | TRIM 3 | TRIM 4 | |
| Diligencias de inspección y medición de inmuebles realizadas | | | 0.00 | 0.00 | 0.00 | 0.00 | 0.00 |
| Diligencias de inspección y medición de inmuebles programadas | | | 0.00 | 0.00 | 0.00 | 0.00 | 0.00 |

DESCRIPCIÓN DE LA META ANUAL: NA


MEIOS DE VERIFICACIÓN: Sistemas de control programático de diligencias catastrales.

METAS DE ACTIVIDADES RELACIONADAS Y AVANCE


REPORTES MENSUALES
 REUNIONES DE COMITÉ DE PREVENCIÓN INEUVIS
 TRASLADO D DOMINIO
 CONSTANCIAS DE NO ADEUDO PREDIAL
 CERTIFICACIONES DE VALOR CATASTRAL
 PROYECTO DE ACTUALIZACIÓN DE TABLAS DE VALOR
 CAMPAÑAS DE REGULARIZACIÓN DE PREDIOS



C. LEONARDO TORRES MARCHETTI HERNANDEZ



C. ERIKA DOZORES CRUZ SOMA



MUNICIPIO DE AVAPANGO

PBRM-01 d FICHA TECNICA DE DISEÑO DE INDICADORES ESTRATEGICOS O DE GESTION 2024

PILAR DE DESARROLLO / EJE TRANSVERSAL: Eje transversal II: Gobierno Moderno, Capaz y Responsable
TEMA DE DESARROLLO: Finanzas públicas sanas.
PROGRAMA PRESUPUESTARIO: 01080102 Modernización del catastro mexicano
PROYECTO: 010801020201 Información catastral municipal
OBJETIVO DEL PROGRAMA PRESUPUESTARIO: Engloba las acciones que se llevan a cabo por los gobiernos municipales en los procesos de registro de bienes inmuebles en el territorio estatal, así como determinar extensión geográfica y valor catastral por demarcación que definen la imposición fiscal.
DEPENDENCIA GENERAL: L00 TESORERIA
DEPENDENCIA AUXILIAR: 118 Catastro Municipal

ESTRUCTURA DEL INDICADOR

Numero: NA 2.2
NOMBRE DEL INDICADOR: Porcentaje de notificaciones entregadas para la realización de diligencias de inspección y medición de inmuebles.
FÓRMULA DEL CÁLCULO: (Notificaciones entregadas para la realización de diligencias de inspección y medición de inmuebles/Notificaciones generadas para la realización de diligencias de inspección y medición de inmuebles)*100

INTERPRETACIÓN: Eficiencia
DIMENSIÓN QUE ATIENDE: Eficiencia
FACTOR DE COMPARACIÓN:
DESCRIPCIÓN DEL FACTOR DE COMPARACIÓN:
LÍNEA BASE



CALENDARIZACIÓN TRIMESTRAL


| VARIABLES DEL INDICADOR | UNIDAD DE MEDIDA | TIPO DE OPERACION | RESULTADO ESPERADO | | | | META ANUAL |
|----------------------------------------------------------------------------------------------------|------------------|-------------------|--------------------|--------|--------|--------|------------|
| | | | TRIM 1 | TRIM 2 | TRIM 3 | TRIM 4 | |
| Notificaciones entregadas para la realización de diligencias de inspección y medición de inmuebles | | | 0.00 | 0.00 | 0.00 | 0.00 | 0.00 |
| Notificaciones generadas para la realización de diligencias de inspección y medición de inmuebles | | | 0.00 | 0.00 | 0.00 | 0.00 | 0.00 |
| | | | 0.00 | 0.00 | 0.00 | 0.00 | 0.00 |

DESCRIPCIÓN DE LA META ANUAL: NA

Sistemas de control programático para la notificación de diligencias catastrales.

MEIOS DE VERIFICACIÓN: REPORTES MENSUALES
METAS DE ACTIVIDADES RELACIONADAS Y AVANCE: REUNIONES DE COMITÉ DE PREVENCIÓN INEVAIS
 TRASLADO D DOMINIO
 CONSTANCIAS DE NO ADEUDO PREDIAL
 CERTIFICACIONES DE VALOR CATASTRAL
 PROYECTO DE ACTUALIZACIÓN DE TABLAS DE VALOR
 CAMPANAS DE REGULARIZACIÓN DE PREDIOS





MUNICIPIO DE AVAPANGO

PBRM-01 d FICHA TECNICA DE DISEÑO DE INDICADORES ESTRATEGICOS O DE GESTION 2024

PILAR DE DESARROLLO / EJE TRANSVERSAL: Eje transversal II: Gobierno Moderno, Capaz y Responsable
FINANZAS PUBLICAS SANAS

TEMA DE DESARROLLO: Finanzas públicas sanas.

PROGRAMA PRESUPUESTARIO: 01080102 Modernización del catastro mexicano
 010801020201 Información catastral municipal

PROYECTO: Engloba las acciones que se llevan a cabo por los gobiernos municipales en los procesos de registro de bienes inmuebles en el territorio estatal, así como determinar extensión geográfica y valor catastral por demarcación que definen la imposición fiscal.

OBJETIVO DEL PROGRAMA PRESUPUESTARIO: Engloba las acciones que se llevan a cabo por los gobiernos municipales en los procesos de registro de bienes inmuebles en el territorio estatal, así como determinar extensión geográfica y valor catastral por demarcación que definen la imposición fiscal.

DEPENDENCIA GENERAL: L00 TESORERIA

DEPENDENCIA AUXILIAR: 118 Catastro Municipal

ESTRUCTURA DEL INDICADOR

Numero: NA 2.3

NOMBRE DEL INDICADOR: Porcentaje de planos topográficos levantados en campo.

FÓRMULA DEL CÁLCULO: (Levantamientos de planos topográficos en campo efectuados/levantamientos de Planos topográficos en campo programados)*100

INTERPRETACIÓN: Eficiencia

DIMENSIÓN QUE ATIENDE: Eficiencia

FACTOR DE COMPARACIÓN:

DESCRIPCIÓN DEL FACTOR DE COMPARACIÓN:

LÍNEA BASE

CALENDARIZACIÓN TRIMESTRAL

| VARIABLES DEL INDICADOR | UNIDAD DE MEDIDA | TIPO DE OPERACION | TRIM 1 | TRIM 2 | TRIM 3 | TRIM 4 | META ANUAL |
|------------------------------------------------------------|------------------|-------------------|--------|--------|--------|--------|------------|
| Levantamientos de planos topográficos en campo efectuados | | | 0.00 | 0.00 | 0.00 | 0.00 | 0.00 |
| Levantamientos de Planos topográficos en campo programados | | | 0.00 | 0.00 | 0.00 | 0.00 | 0.00 |
| RESULTADO ESPERADO | | | 0.00 | 0.00 | 0.00 | 0.00 | 0.00 |

DESCRIPCIÓN DE LA META ANUAL: NA

MEIOS DE VERIFICACIÓN: Comparativo de los resultados del levantamiento topográfico catastral de inmuebles, de los dos últimos años.

REPORTE MENSUALES

REUNIONES DE COMITÉ DE PREVENCIÓN IMEVS

TRASLADO D DOMINIO

CONSTANCIAS DE NO ADEUDO PREDIAL

CERTIFICACIONES RELEVANTES CATASTRAL

PROYECTO DE MODERNIZACIÓN DE PLANOS DE VALOR

CAMPANAS DE SENSIBILIZACIÓN DE PREDIOS

REUNIONES IGECEM


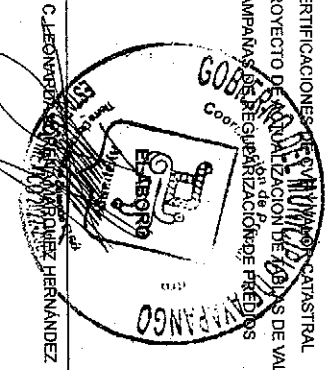
INCORPORACION DE PREDIOS SGC


VERIFICACIONES DE PREDIO

CONSTANCIAS DE NO ADEUDO A LAS APORTACIONES DE MEJORA

CERTIFICADO DE PLANEACIÓN FINANCIERA

INTENCIONAL PÚBLICO





MUNICIPIO DE AVAPANGO

PBRM-01d FICHA TECNICA DE DISEÑO DE INDICADORES ESTRATEGICOS O DE GESTION 2024

PILAR DE DESARROLLO / EJE TRANSVERSAL: Eje transversal II: Gobierno Moderno, Capaz y Responsable

TEMA DE DESARROLLO: Comunicación y diálogo con la ciudadanía como elemento clave de gobernabilidad.

PROGRAMA PRESUPUESTARIO: 01080301 Comunicación pública y fortalecimiento informativo

PROYECTO: 010803010103 Difusión y comunicación institucional

OBJETIVO DEL PROGRAMA PRESUPUESTARIO: Difundir los valores y principios de gobierno, promoviendo la cultura de la información transparente y corresponsable entre gobierno, medios y sectores sociales, con pleno respeto a la libertad de expresión y mantener informada a la sociedad sobre las acciones gubernamentales, convocando su participación en asuntos de interés público.

DEPENDENCIA GENERAL: A00 PRESIDENCIA

DEPENDENCIA AUXILIAR: 103 Comunicación Social

ESTRUCTURA DEL INDICADOR

Numero NF 1 Tasa de variación en las acciones de difusión de información gubernamental en los medios de comunicación.

FÓRMULA DEL CÁLCULO: $(\text{Acciones de difusión de información gubernamental en los medios de comunicación realizados en el año actual} / \text{Acciones de difusión de información gubernamental en los medios de comunicación realizados en el año anterior}) * 100$

INTERPRETACIÓN: acciones de difusión de información gubernamental en los medios de comunicación.

DIMENSIÓN QUE ATIENDE: Eficiencia

FACTOR DE COMPARACIÓN: acciones de difusión de información gubernamental

DESCRIPCIÓN DEL FACTOR DE COMPARACIÓN: acciones de difusión de información gubernamental en los medios de comunicación.

LÍNEA BASE: acciones de difusión de información gubernamental en los medios de comunicación.

CALENDARIZACIÓN TRIMESTRAL

| VARIABLES DEL INDICADOR | UNIDAD DE MEDIDA | TIPO DE OPERACION | TRIM 1 | TRIM 2 | TRIM 3 | TRIM 4 | META ANUAL |
|------------------------------------------------------------------------------------------------------------------|-------------------------|-------------------|--------|--------|--------|--------|------------|
| Acciones de difusión de información gubernamental en los medios de comunicación realizados en el año actual | difusión de información | Sumable | 0.00 | 0.00 | 0.00 | 120.00 | 120.00 |
| Acciones de difusión de la información gubernamental en los medios de comunicación efectuados en el año anterior | difusión de información | Sumable | 0.00 | 0.00 | 0.00 | 120.00 | 120.00 |
| RESULTADO ESPERADO | | | 0.00 | 0.00 | 0.00 | 0.00 | 0.00 |



DESCRIPCIÓN DE LA META ANUAL: acciones de difusión de información gubernamental

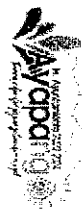
MEDIOS DE VERIFICACIÓN: Sistemas de control de la información publicada en los medios de comunicación.

METAS DE ACTIVIDADES RELACIONADAS Y AVANCE

- DIFUSION ATRAVES DE LOS MEDIOS ELECTRONICOS
- CREACION DE PUBLICIDAD PARA EVENTOS DEL AVUNTAMIENTO
- GESTION DE PROYECCION PARA INFORMACION Y COMUNICACION
- SESIONES DE GOBIERNO DIGITAL
- ACTUALIZACION DE LA PAGINA WEB DEL AVUNTAMIENTO

- REUNIONES DE TRABAJO CON LAS AREAS PARA ACTUALIZAR
- REUNIONES DE TRABAJO CON LAS TECNOLOGIAS DE LA INFORMACION Y COMUNICACION
- REALIZAR EL MANTENIMIENTO PREVENTIVO Y CORRECTIVO A LA INFRAESTRUCTURA
- CURSO DE PUBLICIDAD EN RESCUELAS
- COBERTURA DE EVENTOS PARA OBTENER EVIDENCIAS FOTOGRAFICAS





Sistema de Coordinación Hacendaria del Estado de México con sus Municipios
Manual para la Planeación, Programación y Presupuesto de Egresos Municipal 2024

Presupuesto Basado en Resultados Municipal

MUNICIPIO DE AVAPANGO

PBRM-01d FICHA TECNICA DE DISEÑO DE INDICADORES ESTRATEGICOS O DE GESTION 2024

PILAR DE DESARROLLO / EJE TRANSVERSAL: Eje transversal II: Gobierno Moderno, Capaz y Responsable

TEMA DE DESARROLLO: Comunicación y diálogo con la ciudadanía como elemento clave de gobernabilidad

PROGRAMA PRESUPUESTARIO: 01080301 Comunicación pública y fortalecimiento informativo

PROYECTO: 010803010103 Difusión y comunicación institucional

OBJETIVO DEL PROGRAMA PRESUPUESTARIO: Difundir los valores y principios de gobierno, promoviendo la cultura de la información transparente y corresponsable entre gobierno, medios y sectores sociales, con pleno respeto a la libertad de expresión y mantener informada a la sociedad sobre las acciones gubernamentales, convocando su participación en asuntos de interés público.

DEPENDENCIA GENERAL: A00 PRESIDENCIA

DEPENDENCIA AUXILIAR: 103 Comunicación Social

Numero NP 1 ESTRUCTURA DEL INDICADOR

Tasa de variación de actividades de difusión sobre los valores, principios, obras y acciones del gobierno municipal

NOMBRE DEL INDICADOR: ((Eventos para fortalecer la comunicación e información pública dirigida a los habitantes del municipio realizados en el año actual/Eventos para fortalecer la comunicación e información pública dirigida a los habitantes del municipio realizados en el año anterior)-1)*100

FÓRMULA DEL CÁLCULO: actividades de difusión sobre los valores, principios, obras y acciones del gobierno municipal

INTERPRETACIÓN: Eficiencia

DIMENSIÓN QUE ATIENDE: actividades de difusión

FACTOR DE COMPARACIÓN: actividades de difusión sobre los valores, principios, obras y acciones del gobierno municipal

DESCRIPCIÓN DEL FACTOR DE COMPARACIÓN: actividades de difusión sobre los valores, principios, obras y acciones del gobierno municipal

LINEA BASE: actividades de difusión sobre los valores, principios, obras y acciones del gobierno municipal

CALENDARIZACIÓN TRIMESTRAL

| VARIABLES DEL INDICADOR | UNIDAD DE MEDIDA | TIPO DE OPERACION | TRIM 1 | TRIM 2 | TRIM 3 | TRIM 4 | META ANUAL |
|-------------------------------------------------------------------------------------------------------------------------------------|-------------------------|-------------------|--------|--------|--------|--------|------------|
| Eventos para fortalecer la comunicación e información pública dirigida a los habitantes del municipio realizados en el año actual | actividades de difusión | Sumable | 0.00 | 0.00 | 0.00 | 120.00 | 120.00 |
| Eventos para fortalecer la comunicación e información pública dirigida a los habitantes del municipio realizados en el año anterior | actividades de difusión | Sumable | 0.00 | 0.00 | 0.00 | 120.00 | 120.00 |
| RESULTADO ESPERADO | | | 0.00 | 0.00 | 0.00 | 0.00 | 0.00 |

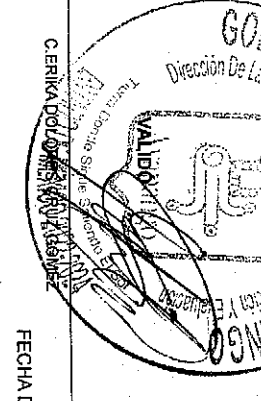

DESCRIPCIÓN DE LA META ANUAL: actividades de difusión

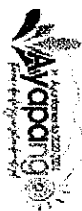
MEDIOS DE VERIFICACIÓN: Comparativo de los soportes informativos de comunicación pública.

METAS DE ACTIVIDADES RELACIONADAS Y AVANCE: DIFUSION ATRAVES DE LOS MEDIOS ELECTRONICOS

CREACIÓN DE PUBLICIDAD PARA EVENTOS DEL AYUNTAMIENTO
GESTIÓN DE PROYECTOS PARA INFORMACIÓN Y COMUNICACIÓN
SESIONES DE GOBIERNO DIGITAL
ACTUALIZACIÓN DE LA PÁGINA WEB DEL AYUNTAMIENTO

REUNIONES DE TRABAJO CON LAS AREAS PARA ACTUALIZAR
REUNIONES DE TRABAJO CON LAS TECNOLOGAS DE LA INFORMACION Y COMUNICACION
REALIZAR EL MANTENIMIENTO PREVENTIVO Y CORRECTIVO A LA INFRAESTRUCTURA
CURSO DE PUBLICIDAD EN BOLSILLAS
COBERTURA DE EVENTOS PARA OBTENER EVIDENCIAS FOTOGRAFICAS





Sistema de Coordinación Hacendaria del Estado de México con sus Municipios
Manual para la Planeación, Programación y Presupuesto de Egresos Municipal 2024
 Presupuesto Basado en Resultados Municipal

MUNICIPIO DE AYAPANGO

PBRM-01d FICHA TECNICA DE DISEÑO DE INDICADORES ESTRATEGICOS O DE GESTION 2024

PILAR DE DESARROLLO / EJE TRANSVERSAL: Eje transversal II: Gobierno Moderno, Capaz y Responsable

TEMA DE DESARROLLO: Comunicación y diálogo con la ciudadanía como elemento clave de gobernabilidad

PROGRAMA PRESUPUESTARIO: 01080301 Comunicación pública y fortalecimiento informativo

PROYECTO: 010803010103 Difusión y comunicación institucional

OBJETIVO DEL PROGRAMA PRESUPUESTARIO: Difundir los valores y principios de gobierno, promoviendo la cultura de la información transparente y corresponsable entre gobierno, medios y sectores sociales, con pleno respeto a la libertad de expresión y mantener informada a la sociedad sobre las acciones gubernamentales, convocando su participación en asuntos de interés público.

DEPENDENCIA GENERAL: A00 PRESIDENCIA

DEPENDENCIA AUXILIAR: 103 Comunicación Social

ESTRUCTURA DEL INDICADOR

Numero NC: 1

NOMBRE DEL INDICADOR: Porcentaje de divulgación de planes y programas de acción gubernamental para instancias de gobierno y la sociedad.

FÓRMULA DEL CÁLCULO: (Planes y programas de acción gubernamental divulgados/Total de planes de acción gubernamental que maneja la administración municipal)*100

INTERPRETACIÓN: divulgación de planes y programas de acción gubernamental para instancias de gobierno y la sociedad.

DIMENSIÓN QUE ATIENDE: Eficiencia

FACTOR DE COMPARACIÓN: divulgación de planes y programas

DESCRIPCIÓN DEL FACTOR DE COMPARACIÓN: divulgación de planes y programas de acción gubernamental para instancias de gobierno y la sociedad.

LÍNEA BASE: divulgación de planes y programas de acción gubernamental para instancias de gobierno y la sociedad.

CALENDARIZACIÓN TRIMESTRAL



| VARIABLES DEL INDICADOR | UNIDAD DE MEDIDA | TIPO DE OPERACION | TRIM 1 | TRIM 2 | TRIM 3 | TRIM 4 | META ANUAL |
|--------------------------------------------------------------------------------|-------------------|---------------------------|--------|--------|--------|--------|------------|
| Planes y programas de acción gubernamental divulgados | Planes y programa | Sumable | 0.00 | 60.00 | 0.00 | 60.00 | 120.00 |
| Total de planes de acción gubernamental que maneja la administración municipal | Planes y programa | Sumable | 0.00 | 60.00 | 0.00 | 60.00 | 120.00 |
| | | RESULTADO ESPERADO | 0.00 | 100.00 | 0.00 | 100.00 | 100.00 |


DESCRIPCIÓN DE LA META ANUAL: divulgación de planes y programas

MEDIOS DE VERIFICACIÓN: Acuses de recibo de los planes y programas de acción gubernamental difundidos.

METAS DE ACTIVIDADES RELACIONADAS Y AVANCE: DIFUSION A TRAVÉS DE LOS MEDIOS ELECTRONICOS
 CREACIÓN DE PUBLICIDAD PARA EVENTOS DEL AYUNTAMIENTO
 GESTIÓN DE PROYECTOS PARA INFORMACIÓN Y COMUNICACIÓN
 SESIONES DE GOBIERNO DIGITAL
 ACTUALIZACIÓN DE LA PAGINA WEB DEL AYUNTAMIENTO

REUNIONES DE TRABAJO CON LAS ÁREAS PARA ACTUALIZAR REUNIONES DE TRABAJO CON LAS ÁREAS PARA ACTUALIZAR REALIZAR ELEMENTOS PREVENTIVO Y CORRECTIVO A LA INFRAESTRUCTURA CURSO DE PUBLICIDAD ORIENTADO A LAS COBERTURAS DE EVENTOS PARA OBTENER EVIDENCIAS FOTOGRAFICAS





MUNICIPIO DE AVAPANGO

PbRM-01d FICHA TECNICA DE DISEÑO DE INDICADORES ESTRATEGICOS O DE GESTION 2024

PILAR DE DESARROLLO / EJE TRANSVERSAL: Eje transversal II: Gobierno Moderno, Capaz y Responsable

TEMA DE DESARROLLO: Comunicación y diálogo con la ciudadanía como elemento clave de gobernabilidad

PROGRAMA PRESUPUESTARIO: 01080301 Comunicación pública y fortalecimiento informativo

PROYECTO: 010803010103 Difusión y comunicación institucional

OBJETIVO DEL PROGRAMA PRESUPUESTARIO: Difundir los valores y principios de gobierno, promoviendo la cultura de la información transparente y corresponsable entre gobierno, medios y sectores sociales, con pleno respeto a la libertad de expresión y mantener informada a la sociedad sobre las acciones gubernamentales, convocando su participación en asuntos de interés público.

DEPENDENCIA GENERAL: A00 PRESIDENCIA

DEPENDENCIA AUXILIAR: 103 Comunicación Social

ESTRUCTURA DEL INDICADOR

Numero: NC 2 **NOMBRE DEL INDICADOR:** Porcentaje de resultados de los planes y programas de acción gubernamental para instancias de gobierno y la sociedad.

FÓRMULA DEL CÁLCULO: (Resultados de la evaluación de los planes y programas de acción gubernamental por parte de sociedad organizada/Resultados esperados en la evaluación de los planes y programas de acción gubernamental por parte de sociedad organizada)*100

INTERPRETACIÓN: resultados de los planes y programas de acción gubernamental para instancias de gobierno y la sociedad.

DIMENSIÓN QUE ATIENDE: Eficiencia

FACTOR DE COMPARACIÓN: resultados de los planes y programas

DESCRIPCIÓN DEL FACTOR DE COMPARACIÓN: resultados de los planes y programas de acción gubernamental para instancias de gobierno y la sociedad.

LÍNEA BASE: resultados de los planes y programas de acción gubernamental para instancias de gobierno y la sociedad.

CALENDARIZACIÓN TRIMESTRAL

| VARIABLES DEL INDICADOR | UNIDAD DE MEDIDA | TIPO DE OPERACION | TRIM 1 | TRIM 2 | TRIM 3 | TRIM 4 | META ANUAL |
|-----------------------------------------------------------------------------------------------------------------------------|-----------------------------|-------------------|--------|--------|--------|--------|------------|
| Resultados de la evaluación de los planes y programas de acción gubernamental por parte de sociedad organizada | Resultados de la evaluación | Sumable | 0.00 | 1.00 | 0.00 | 1.00 | 2.00 |
| Resultados esperados en la evaluación de los planes y programas de acción gubernamental por parte de la sociedad organizada | Resultados de la evaluación | Sumable | 0.00 | 1.00 | 0.00 | 1.00 | 2.00 |
| RESULTADO ESPERADO | | | 0.00 | 100.00 | 0.00 | 100.00 | 100.00 |

DESCRIPCIÓN DE LA META ANUAL: resultados de los planes y programas

MEDIOS DE VERIFICACIÓN: Resultados comparativos documentados de los planes y programas de acción gubernamental para instancias de gobierno de los dos últimos años.

METAS DE ACTIVIDADES RELACIONADAS Y AVANCE: DIFUSION A TRAVES DE LOS MEDIOS ELECTRONICOS
CREACION DE PUBLICIDAD PARA EVENTOS DEL AJUNTAMIENTO
GESTION DE PROYECTOS PARA INFORMACION Y COMUNICACION
SESIONES DE GOBIERNO DIGITAL
ACTUALIZACION DE LA PAGINA WEB DEL AJUNTAMIENTO

COORDINACIÓN SOCIAL
C. FELIPE MORALES
C. FELIPE MORALES

REUNIONES DE TRABAJO CON LAS AREAS PARA ACTUALIZAR
REUNIONES DE TRABAJO CON LAS TECNOLOGIAS DE LA INFORMACION Y COMUNICACION
REALIZAR EL MANTENIMIENTO PREVENTIVO Y CORRECTIVO A LA INFRAESTRUCTURA
CURSO DE PUBLICIDAD EN ESCUELAS
COBERTURA DE EVENTOS PARA OBTENER EVIDENCIAS FOTOGRAFICAS



MUNICIPIO DE AYAPANGO

PBRM-01d FICHA TECNICA DE DISEÑO DE INDICADORES ESTRATEGICOS O DE GESTION 2024

PILAR DE DESARROLLO / EJE TRANSVERSAL: Eje transversal II: Gobierno Moderno, Capaz y Responsable
TEMA DE DESARROLLO: Comunicación y diálogo con la ciudadanía como elemento clave de gobernabilidad.
PROGRAMA PRESUPUESTARIO: 01080301 Comunicación pública y fortalecimiento informativo
 010803010103 Difusión y comunicación institucional
PROYECTO: Difundir los valores y principios de gobierno, promoviendo la cultura de la información transparente y corresponsable entre gobierno, medios y sectores sociales, con pleno respeto a la libertad de expresión y mantener informada a la sociedad sobre las acciones gubernamentales, convocando su participación en asuntos de interés público.
OBJETIVO DEL PROGRAMA PRESUPUESTARIO: A00 PRESIDENCIA
 103 Comunicación Social

ESTRUCTURA DEL INDICADOR



Numero NA 1.1
NOMBRE DEL INDICADOR: Porcentaje de eventos celebrados para la difusión del cumplimiento del Plan de Desarrollo Municipal.
FORMULA DEL CALCULO: (Eventos celebrados para la difusión del cumplimiento del Plan de Desarrollo Municipal/Eventos programados para la difusión del cumplimiento del Plan de Desarrollo Municipal)*100
INTERPRETACIÓN: eventos celebrados para la difusión del cumplimiento del Plan de Desarrollo Municipal.
DIMENSIÓN QUE ATIENDE: Eficiencia
FACTOR DE COMPARACIÓN: eventos celebrados para la difusión
DESCRIPCIÓN DEL FACTOR DE COMPARACIÓN: eventos celebrados para la difusión del cumplimiento del Plan de Desarrollo Municipal.
LÍNEA BASE eventos celebrados para la difusión del cumplimiento del Plan de Desarrollo Municipal.


CALENDARIZACIÓN TRIMESTRAL

| VARIABLES DEL INDICADOR | UNIDAD DE MEDIDA | TIPO DE OPERACION | TRIM 1 | TRIM 2 | TRIM 3 | TRIM 4 | META ANUAL |
|----------------------------------------------------------------------------------------|--------------------|-------------------|--------|--------|--------|--------|------------|
| Eventos celebrados para la difusión del cumplimiento del Plan de Desarrollo Municipal | Eventos celebrados | Sumable | 0.00 | 1.00 | 0.00 | 1.00 | 2.00 |
| Eventos programados para la difusión del cumplimiento del Plan de Desarrollo Municipal | Eventos celebrados | Sumable | 0.00 | 1.00 | 0.00 | 1.00 | 2.00 |
| RESULTADO ESPERADO | | | 0.00 | 100.00 | 0.00 | 100.00 | 100.00 |

DESCRIPCIÓN DE LA META ANUAL: eventos celebrados para la difusión del cumplimiento
MEIOS DE VERIFICACIÓN: Acuses de recibo de los Planes de Desarrollo Municipal.
METAS DE ACTIVIDADES RELACIONADAS Y AVANCE DIFUSION ATRAVES DE LOS MEDIOS ELECTRONICOS
 CREACIÓN DE PUBLICIDAD PARA EVENTOS DEL AYUNTAMIENTO
 GESTIÓN DE PROYECTOS PARA INFORMACIÓN Y COMUNICACIÓN
 SESIONES DE GOBIERNO DIGITAL
 ACTUALIZACIÓN DE LA PÁGINA WEB DEL AYUNTAMIENTO

**REUNIONES DE TRABAJO CON LAS AREAS PARA ACTUALIZAR
 REUNIONES DE TRABAJO CON LAS AREAS PARA ACTUALIZAR
 REALIZAR EL MANTENIMIENTO PREVENTIVO Y CORRECTIVO A LA INFRAESTRUCTURA
 CURSO DE PUBLICIDAD EN ESCUELAS
 COBERTURA DE EVENTOS PARA OBTENER EVIDENCIAS FOTOGRAFICAS**





MUNICIPIO DE AVAPANGO

PBRM-01d FICHA TECNICA DE DISEÑO DE INDICADORES ESTRATEGICOS O DE GESTION 2024

PILAR DE DESARROLLO / EJE TRANSVERSAL: Eje transversal II: Gobierno Moderno, Capaz y Responsable
TEMA DE DESARROLLO: Comunicación y diálogo con la ciudadanía como elemento clave de gobernabilidad.
PROGRAMA PRESUPUESTARIO: 01080301 Comunicación pública y fortalecimiento informativo
 010803010103 Difusión y comunicación institucional
PROYECTO: Difundir los valores y principios de gobierno, promoviendo la cultura de la información transparente y corresponsable entre gobierno, medios y sectores sociales, con pleno respeto a la libertad de expresión y mantener informada a la sociedad sobre las acciones gubernamentales, convocando su participación en asuntos de interés público.
OBJETIVO DEL PROGRAMA PRESUPUESTARIO: A00 PRESIDENCIA
 103 Comunicación Social

ESTRUCTURA DEL INDICADOR

Numero: NA 1.2
NOMBRE DEL INDICADOR: Porcentaje de asistentes registrados en los eventos de difusión para dar a conocer el Informe de Gobierno.
FÓRMULA DEL CÁLCULO: (Asistentes registrados en los eventos de difusión para dar a conocer el Informe de Gobierno/Asistencia esperada a recibir en los eventos de difusión para dar a conocer el Informe de Gobierno)*100
INTERPRETACIÓN: asistentes registrados en los eventos de difusión para dar a conocer el Informe de Gobierno.
DIMENSION QUE ATIENDE: Eficiencia
FACTOR DE COMPARACIÓN: asistentes registrados en los eventos
DESCRIPCIÓN DEL FACTOR DE COMPARACIÓN: asistentes registrados en los eventos de difusión para dar a conocer el Informe de Gobierno.
LINEA BASE: asistentes registrados en los eventos de difusión para dar a conocer el Informe de Gobierno.

CALENDARIZACION TRIMESTRAL

| VARIABLES DEL INDICADOR | UNIDAD DE MEDIDA | TIPO DE OPERACION | RESULTADO ESPERADO | | | | META ANUAL |
|----------------------------------------------------------------------------------------------------|------------------------|-------------------|--------------------|--------|--------|--------|------------|
| | | | TRIM 1 | TRIM 2 | TRIM 3 | TRIM 4 | |
| Asistentes registrados en los eventos de difusión para dar a conocer el Informe de Gobierno | Asistentes registrados | Sumable | 0.00 | 0.00 | 0.00 | 500.00 | 500.00 |
| Asistencia esperada a recibir en los eventos de difusión para dar a conocer el Informe de Gobierno | Asistentes registrados | Sumable | 0.00 | 0.00 | 0.00 | 500.00 | 500.00 |
| | | | 0.00 | 0.00 | 0.00 | 100.00 | 100.00 |


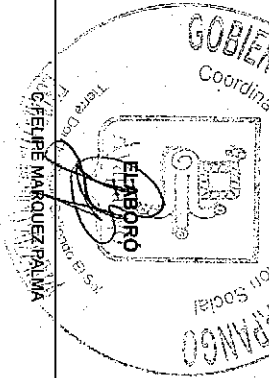
DESCRIPCIÓN DE LA META ANUAL: asistentes registrados en los eventos

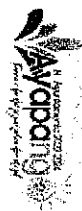
MEDIOS DE VERIFICACIÓN: Acauses de recibo de los Informes de Gobierno.

METAS DE ACTIVIDADES RELACIONADAS Y AVANCE: DIFUSION ATRAVES DE LOS MEDIOS ELECTRONICOS
 CREACION DE PUBLICIDAD PARA EVENTOS DEL AYUNTAMIENTO
 GESTION DE PROYECTOS PARA INFORMACION Y COMUNICACION
 SESIONES DE GOBIERNO DIGITAL
 ACTUALIZACION DE LA PAGINA WEB DEL AYUNTAMIENTO

GOBIERNO DEL ESTADO DE AVAPANGO
 Coordinación de Planeación y Presupuesto
 C. FELIPE MARQUEZ PALMA

REUNIONES DE TRABAJO CON LAS AREAS PARA ACTUALIZAR
 REUNIONES DE TRABAJO CON LAS TECNOLOGIAS DE LA INFORMACION Y COMUNICACION
 REALIZAR EL MANTENIMIENTO PREVENTIVO Y CORRECTIVO A LA INFRAESTRUCTURA
 CURSO DE PUBLICIDAD EN ESCUELAS
 GOBERNATURA DE EVENTOS PARA OBTENER EVIDENCIAS FOTOGRAFICAS





MUNICIPIO DE AVAPANGO

PbRM-01d FICHA TECNICA DE DISEÑO DE INDICADORES ESTRATEGICOS O DE GESTION 2024

PILAR DE DESARROLLO / EJE TRANSVERSAL: Eje transversal II: Gobierno Moderno, Capaz y Responsable
TEMA DE DESARROLLO: Comunicación y diálogo con la ciudadanía como elemento clave de gobernabilidad.
PROGRAMA PRESUPUESTARIO: 01080301 Comunicación pública y fortalecimiento informativo
PROYECTO: 010803010103 Difusión y comunicación institucional
OBJETIVO DEL PROGRAMA PRESUPUESTARIO: Difundir los valores y principios de gobierno, promoviendo la cultura de la información transparente y corresponsable entre gobierno, medios y sectores sociales, con pleno respeto a la libertad de expresión y mantener informada a la sociedad sobre las acciones gubernamentales, convocando su participación en asuntos de interés público.
DEPENDENCIA GENERAL: A00 PRESIDENCIA
DEPENDENCIA AUXILIAR: 103 Comunicación Social

ESTRUCTURA DEL INDICADOR



Numero: NA 2.1
NOMBRE DEL INDICADOR: Porcentaje de cumplimiento en la distribución de boletines informativos.
FÓRMULA DEL CÁLCULO: (Boletines informativos difundidos/Boletines informativos programados para difusión)*100
INTERPRETACIÓN: cumplimiento en la distribución de boletines informativos.
DIMENSIÓN QUE ATIENDE: Eficiencia
FACTOR DE COMPARACIÓN: distribución de boletines informativos.
DESCRIPCIÓN DEL FACTOR DE COMPARACIÓN: cumplimiento en la distribución de boletines informativos.
LINEA BASE: cumplimiento en la distribución de boletines informativos.

CALENDARIZACION TRIMESTRAL

| VARIABLES DEL INDICADOR | UNIDAD DE MEDIDA | TIPO DE OPERACION | TRIM 1 | TRIM 2 | TRIM 3 | TRIM 4 | META ANUAL |
|--------------------------------------------------|------------------------|-------------------|--------|--------|--------|--------|------------|
| Boletines informativos difundidos | Boletines informativos | Sumable | 3.00 | 3.00 | 3.00 | 3.00 | 12.00 |
| boletines informativos programados para difusión | Boletines informativos | Sumable | 3.00 | 3.00 | 3.00 | 3.00 | 12.00 |
| RESULTADO ESPERADO | | | 100.00 | 100.00 | 100.00 | 100.00 | 100.00 |

DESCRIPCIÓN DE LA META ANUAL: Boletines informativos
MEDIOS DE VERIFICACION: Acuses de recibo de los boletines informativos.
METAS DE ACTIVIDADES RELACIONADAS Y AVANCE: DIFUSION A TRAVES DE LOS MEDIOS ELECTRONICOS
 CREACION DE PUBLICIDAD PARA EVENTOS DEL AYUNTAMIENTO
 GESTION DE PROYECTOS PARA INFORMACION Y COMUNICACION
 SESIONES DE GOBIERNO DIGITAL
 ACTUALIZACION DE LA PAGINA WEB DEL AYUNTAMIENTO

REUNIONES DE TRABAJO CON LAS AREAS PARA ACTUALIZAR
 REUNIONES DE TRABAJO CON LAS TECNOLOGIAS DE LA INFORMACION Y COMUNICACION
 REALIZAR EL MANTENIMIENTO PREVENTIVO Y CORRECTIVO A LA INFRAESTRUCTURA
 CURSO DE PUBLICIDAD EN ESCUELAS
 COBERTURA DE EVENTOS PARA OBTENER EVIDENCIAS FOTOGRAFICAS





**Sistema de Coordinación Hacendaria del Estado de México con sus Municipios
Manual para la Planeación, Programación y Presupuesto de Egresos Municipal 2024**

Presupuesto Basado en Resultados Municipal

MUNICIPIO DE AYAPANGO

PbRM-01d FICHA TECNICA DE DISEÑO DE INDICADORES ESTRATEGICOS O DE GESTION 2024

PILAR DE DESARROLLO / EJE TRANSVERSAL: Eje transversal II: Gobierno Moderno, Capaz y Responsable
TEMA DE DESARROLLO: Comunicación y diálogo con la ciudadanía como elemento clave de gobernabilidad.
PROGRAMA PRESUPUESTARIO: 01080301 Comunicación pública y fortalecimiento informativo
PROYECTO: 010803010103 Difusión y comunicación institucional
OBJETIVO DEL PROGRAMA PRESUPUESTARIO: Difundir los valores y principios de gobierno, promoviendo la cultura de la información transparente y corresponsable entre gobierno, medios y sectores sociales, con pleno respeto a la libertad de expresión y mantener informada a la sociedad sobre las acciones gubernamentales, convocando su participación en asuntos de interés público.
DEPENDENCIA GENERAL: A00 PRESIDENCIA
DEPENDENCIA AUXILIAR: 103 Comunicación Social

ESTRUCTURA DEL INDICADOR

Numero: NA 2.2
NOMBRE DEL INDICADOR: Porcentaje de spots informativos difundidos.
FÓRMULA DEL CÁLCULO: (Spots informativos difundidos/Spots informativos para difusión programados)*100
INTERPRETACIÓN: spots informativos difundidos.
DIMENSIÓN QUE ATIENDE: Eficiencia
FACTOR DE COMPARACIÓN: spots informativos difundidos.
DESCRIPCIÓN DEL FACTOR DE COMPARACIÓN: spots informativos difundidos.
LÍNEA BASE: spots informativos difundidos.

FRECUENCIA DE MEDICIÓN: Trimestral
TIPO DE INDICADOR: Gestión



CALENDARIZACION TRIMESTRAL


| VARIABLES DEL INDICADOR | UNIDAD DE MEDIDA | TIPO DE OPERACION | TRIM 1 | TRIM 2 | TRIM 3 | TRIM 4 | META ANUAL |
|----------------------------------------------|--------------------------------|-------------------|--------|--------|--------|--------|------------|
| Spots informativos difundidos | spots informativos difundidos. | Sumable | 1.00 | 1.00 | 1.00 | 1.00 | 4.00 |
| Spots informativos para difusión programados | spots informativos difundidos. | Sumable | 1.00 | 1.00 | 1.00 | 1.00 | 4.00 |
| RESULTADO ESPERADO | | | 100.00 | 100.00 | 100.00 | 100.00 | 100.00 |

DESCRIPCIÓN DE LA META ANUAL: spots informativos difundidos.
MEDIOS DE VERIFICACIÓN: Acuses de recibo de los spots informativos.
METAS DE ACTIVIDADES RELACIONADAS Y AVANCE: DIFUSION ATRAVES DE LOS MEDIOS ELECTRONICOS
 CREACIÓN DE PUBLICIDAD PARA EVENTOS DEL AYUNTAMIENTO
 GESTIÓN DE PROYECTOS PARA INFORMACIÓN Y COMUNICACIÓN
 SESIONES DE GOBIERNO DIGITAL
 ACTUALIZACIÓN DE LA PÁGINA WEB DEL AYUNTAMIENTO

spots informativos difundidos.
 Acuses de recibo de los spots informativos.
 DIFUSION ATRAVES DE LOS MEDIOS ELECTRONICOS
 CREACIÓN DE PUBLICIDAD PARA EVENTOS DEL AYUNTAMIENTO
 GESTIÓN DE PROYECTOS PARA INFORMACIÓN Y COMUNICACIÓN
 SESIONES DE GOBIERNO DIGITAL
 ACTUALIZACIÓN DE LA PÁGINA WEB DEL AYUNTAMIENTO

REUNIONES DE TRABAJO CON LAS AREAS PARA ACTUALIZAR
 REUNIONES DE MANTENIMIENTO PREVENTIVO Y CORRECTIVO A LA INFRAESTRUCTURA
 CURSO DE PUBLICIDAD EN ESCUELAS
 COBERTURA DE EVENTOS PARA OBTENER EVIDENCIAS FOTOGRAFICAS





**Sistema de Coordinación Hacendaria del Estado de México con sus Municipios
Manual para la Planeación, Programación y Presupuesto de Egresos Municipal 2024**

Presupuesto Basado en Resultados Municipal

MUNICIPIO DE AVAPANGO

PBRM-01d FICHA TECNICA DE DISEÑO DE INDICADORES ESTRATEGICOS O DE GESTION 2024

PILAR DE DESARROLLO / EJE TRANSVERSAL: Eje transversal II: Gobierno Moderno, Capaz y Responsable
TEMA DE DESARROLLO: Comunicación y diálogo con la ciudadanía como elemento clave de gobernabilidad.
PROGRAMA PRESUPUESTARIO: 01080301 Comunicación pública y fortalecimiento informativo
 010803010103 Difusión y comunicación institucional
OBJETIVO DEL PROGRAMA PRESUPUESTARIO: Difundir los valores y principios de gobierno, promoviendo la cultura de la información transparente y responsable entre gobierno, medios y sectores sociales, con pleno respeto a la libertad de expresión y mantener informada a la sociedad sobre las acciones gubernamentales, convocando su participación en asuntos de interés público.
DEPENDENCIA GENERAL: A00 PRESIDENCIA
DEPENDENCIA AUXILIAR: 103 Comunicación Social

ESTRUCTURA DEL INDICADOR

Numero: NA 2.3
NOMBRE DEL INDICADOR: Porcentaje de trámites y servicios digitales a la ciudadanía realizados.
FÓRMULA DEL CÁLCULO: (Trámites y servicios digitales a la ciudadanía realizados/Trámites y servicios digitales a la ciudadanía programados)*100
INTERPRETACIÓN: Trámites y servicios digitales a la ciudadanía realizados.
DIMENSIÓN QUE ATIENDE: Eficiencia
FACTOR DE COMPARACIÓN: Trámites y servicios
DESCRIPCIÓN DEL FACTOR DE COMPARACIÓN: Trámites y servicios digitales a la ciudadanía realizados.
LÍNEA BASE: Trámites y servicios digitales a la ciudadanía realizados.



FRECUENCIA DE MEDICIÓN: Trimestral
TIPO DE INDICADOR: Gestión


CALENDARIZACIÓN TRIMESTRAL

| VARIABLES DEL INDICADOR | UNIDAD DE MEDIDA | TIPO DE OPERACION | TRIM 1 | TRIM 2 | TRIM 3 | TRIM 4 | META ANUAL |
|------------------------------------------------------------|--------------------------------|-------------------|--------|--------|--------|--------|------------|
| Trámites y servicios digitales a la ciudadanía realizados | Trámites y servicios digitales | Constante | 1.00 | 1.00 | 1.00 | 1.00 | 1.00 |
| Trámites y servicios digitales a la ciudadanía programados | Trámites y servicios digitales | Constante | 1.00 | 1.00 | 1.00 | 1.00 | 1.00 |
| RESULTADO ESPERADO | | | 100.00 | 100.00 | 100.00 | 100.00 | 100.00 |

DESCRIPCIÓN DE LA META ANUAL: Trámites y servicios digitales a la ciudadanía realizados.
MEDIOS DE VERIFICACIÓN: Registros comparativos entre plataformas.
METAS DE ACTIVIDADES RELACIONADAS Y AVANCE: DIFUSION ATRAVES DE LOS MEDIOS ELECTRONICOS
 CREACION DE PUBLICIDAD PARA EVENTOS DEL AVANTAMIENTO
 GESTION DE PROYECTOS PARA INFORMACION Y COMUNICACION
 SESIONES DE GOBIERNO DIGITAL
 ACTUALIZACION DE LA PAGINA WEB DEL AVANTAMIENTO

REUNIONES DE TRABAJO CON LAS AREAS PARA ACTUALIZAR
 REUNIONES DE TRABAJO CON LAS TECNOLOGIAS DE LA INFORMACION Y COMUNICACION
 REALIZAR EL MANTENIMIENTO PREVENTIVO Y CORRECTIVO A LA INFRAESTRUCTURA
 CURSOS DE PUBLICIDAD EN ESCUELAS
 COBERTURA DE EVENTOS PARA OBTENER EVIDENCIAS FOTOGRAFICAS





MUNICIPIO DE AVAPANGO

PBRM-01d FICHA TECNICA DE DISEÑO DE INDICADORES ESTRATEGICOS O DE GESTION 2024

PLAR DE DESARROLLO / EJE TRANSVERSAL: Eje transversal II: Gobierno Moderno, Capaz y Responsable

TEMA DE DESARROLLO: Comunicación y diálogo con la ciudadanía como elemento clave de gobernabilidad.

PROGRAMA PRESUPUESTARIO: 01080301 Comunicación pública y fortalecimiento informativo

PROYECTO: 010803010103 Difusión y comunicación institucional

OBJETIVO DEL PROGRAMA PRESUPUESTARIO: Difundir los valores y principios de gobierno, promoviendo la cultura de la información transparente y corresponsable entre gobierno, medios y sectores sociales, con pleno respeto a la libertad de expresión y mantener informada a la sociedad sobre las acciones gubernamentales, convocando su participación en asuntos de interés público.

DEPENDENCIA GENERAL: A00 PRESIDENCIA

DEPENDENCIA AUXILIAR: 103 Comunicación Social

Numero NA: 24 **ESTRUCTURA DEL INDICADOR**

NOMBRE DEL INDICADOR: Porcentaje de diseños gráficos, con objetivos específicos de difusión realizados.

FÓRMULA DEL CÁLCULO: (Diseños gráficos realizados/Diseños gráficos programados) * 100

INTERPRETACIÓN: diseños gráficos, con objetivos específicos de difusión realizados.

DIMENSIÓN QUE ATIENDE: Eficiencia

FACTOR DE COMPARACIÓN: diseños gráficos, con objetivos específicos

DESCRIPCIÓN DEL FACTOR DE COMPARACIÓN: diseños gráficos, con objetivos específicos de difusión realizados.

LÍNEA BASE: diseños gráficos, con objetivos específicos de difusión realizados.

CALENDARIZACION TRIMESTRAL

| VARIABLES DEL INDICADOR | UNIDAD DE MEDIDA | TIPO DE OPERACION | TRIM 1 | TRIM 2 | TRIM 3 | TRIM 4 | META ANUAL |
|------------------------------|-----------------------------|-------------------|--------|--------|--------|--------|------------|
| Diseños gráficos realizados | Diseños gráficos realizados | Sumable | 30.00 | 30.00 | 30.00 | 30.00 | 120.00 |
| Diseños gráficos programados | Diseños gráficos | Sumable | 30.00 | 30.00 | 30.00 | 30.00 | 120.00 |
| RESULTADO ESPERADO | | | 100.00 | 100.00 | 100.00 | 100.00 | 100.00 |

DESCRIPCIÓN DE LA META ANUAL: diseños gráficos, con objetivos específicos de difusión realizados.

MEDIOS DE VERIFICACION: Registros de diseños gráficos elaborados.

METAS DE ACTIVIDADES RELACIONADAS Y AVANCE: DIFUSION ATRAVES DE LOS MEDIOS ELECTRONICOS


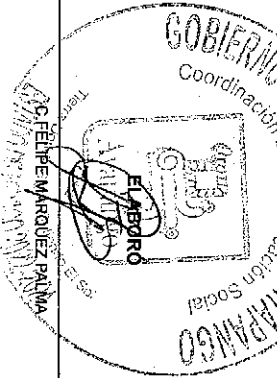
CREACIÓN DE PUBLICIDAD PARA EVENTOS DEL AVUNTAMIENTO

GESTION DE PROYECTOS PARA INFORMACION Y COMUNICACION

SESIONES DE GOBIERNO LOCAL


ACTUALIZACIÓN DE LA PAGINA WEB DEL AVUNTAMIENTO

TIPO DE FICHA: OSFEM



FECHA DE ELABORACION: 29/02/2024

Hoja: 250 de 449



**Sistema de Coordinación Hacendaria del Estado de México con sus Municipios
Manual para la Planeación, Programación y Presupuesto de Egresos Municipal 2024**

Presupuesto Basado en Resultados Municipal

MUNICIPIO DE AYAPANGO

PBRM-01d FICHA TECNICA DE DISEÑO DE INDICADORES ESTRATEGICOS O DE GESTION 2024

PLAR DE DESARROLLO / EJE TRANSVERSAL: Eje transversal II: Gobierno Moderno, Capaz y Responsable

TEMA DE DESARROLLO: Comunicación y diálogo con la ciudadanía como elemento clave de gobernabilidad.

PROGRAMA PRESUPUESTARIO: 01080301 Comunicación pública y fortalecimiento informativo

PROYECTO: 010803010103 Difusión y comunicación institucional

OBJETIVO DEL PROGRAMA PRESUPUESTARIO: Difundir los valores y principios de gobierno, promoviendo la cultura de la información transparente y responsable entre gobierno, medios y sectores sociales, con pleno respeto a la libertad de expresión y mantener informada a la sociedad sobre las acciones gubernamentales, convocando su participación en asuntos de interés público.

DEPENDENCIA GENERAL: A00 PRESIDENCIA

DEPENDENCIA AUXILIAR: 103 Comunicación Social

ESTRUCTURA DEL INDICADOR

Nombre del Indicador: Porcentaje de conferencias de prensa realizadas.

Fórmula del cálculo: (Conferencias de prensa realizadas/Conferencias de prensa programadas)*100

Interpretación: conferencias de prensa realizadas.

Dimensión que atiende: Eficiencia

Factor de comparación: conferencias de prensa realizadas.

Descripción del factor de comparación: conferencias de prensa realizadas.

Línea base: conferencias de prensa realizadas.

Frecuencia de medición: Trimestral

Tipo de indicador: Gestión

CALENDARIZACION TRIMESTRAL



| VARIABLES DEL INDICADOR | UNIDAD DE MEDIDA | TIPO DE OPERACION | TRIM 1 | TRIM 2 | TRIM 3 | TRIM 4 | META ANUAL |
|------------------------------------|------------------------|-------------------|--------|--------|--------|--------|------------|
| Conferencias de prensa realizadas | Conferencias de prensa | Sumable | 1.00 | 1.00 | 1.00 | 1.00 | 4.00 |
| Conferencias de prensa programadas | Conferencias de prensa | Sumable | 1.00 | 1.00 | 1.00 | 1.00 | 4.00 |
| RESULTADO ESPERADO | | | 100.00 | 100.00 | 100.00 | 100.00 | 100.00 |

DESCRIPCIÓN DE LA META ANUAL: conferencias de prensa realizadas.

MEIOS DE VERIFICACIÓN: Soportes documentales y videos.

METAS DE ACTIVIDADES RELACIONADAS Y AVANCE: DIFUSION ATRAVES DE LOS MEDIOS ELECTRONICOS
CREACION DE PUBLICIDAD PARA EVENTOS DEL AVUNTAMIENTO
GESTION DE PROYECTOS PARA INFORMACION Y COMUNICACION
SESIONES DE GOBIERNO DIGITAL
ACTUALIZACION DE LA PAGINA WEB DEL AVUNTAMIENTO

REUNIONES DE TRABAJO CON LAS AREAS PARA ACTUALIZAR
REUNIONES DE TRABAJO CON LAS TECNOLOGIAS DE LA INFORMACION Y COMUNICACION
REALIZAR EL MANTENIMIENTO PREVENTIVO Y CORRECTIVO A LA INFRAESTRUCTURA
CURSO DE PUBLICIDAD EN ESCUELAS
GOBIERNO DE EVENTOS PARA GOBIERNO EVIDENCIAS FOTOGRAFICAS





MUNICIPIO DE AYAPANGO

PRM-01d FICHA TECNICA DE DISEÑO DE INDICADORES ESTRATEGICOS O DE GESTION 2024

PILAR DE DESARROLLO / EJE TRANSVERSAL: Eje transversal II: Gobierno Moderno, Capaz y Responsable

TEMA DE DESARROLLO: Transparencia y rendición de cuentas

PROGRAMA PRESUPUESTARIO: 01080401 Transparencia

PROYECTO: 010804010101 Vinculación ciudadana con la administración pública

OBJETIVO DEL PROGRAMA PRESUPUESTARIO: Se refiere a la obligación que tiene el sector público en el ejercicio de sus atribuciones para generar un ambiente de confianza, seguridad y franqueza, de tal forma que se tenga informada a la ciudadanía sobre las responsabilidades, procedimientos, reglas, normas y demás información que se genera en el sector, en un marco de abierta participación social y escrutinio público; así como garantizar la protección de sus datos personales en posesión de los sujetos obligados.

DEPENDENCIA GENERAL: A00 PRESIDENCIA

DEPENDENCIA AUXILIAR: 112 Participación Ciudadana, 122 Unidad de Transparencia

Numero NF 1

ESTRUCTURA DEL INDICADOR

NOMBRE DEL INDICADOR: Tasa de variación del resultado de evaluación de la verificación virtual oficiosa del portal IPOMEX Municipal.

FÓRMULA DEL CALCULO: (Resultado de evaluación de la verificación virtual oficiosa del portal IPOMEX Municipal en el año actual/ Resultado de evaluación de la verificación virtual oficiosa del portal IPOMEX Municipal en el año anterior)-1)*100

INTERPRETACIÓN: Resultado de evaluación de la verificación virtual oficiosa del portal IPOMEX Municipal.

DIMENSIÓN QUE ATIENDE: Eficiencia

FRECUENCIA DE MEDICIÓN: Anual
TIPO DE INDICADOR: Estratégico

FACTOR DE COMPARACIÓN: Resultado de evaluación de la verificación virtual oficiosa del portal IPOMEX Municipal.

DESCRIPCIÓN DEL FACTOR DE COMPARACIÓN: Resultado de evaluación de la verificación virtual oficiosa del portal IPOMEX Municipal.



CALENDARIZACIÓN TRIMESTRAL

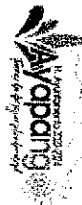
Table with columns: VARIABLES DEL INDICADOR, UNIDAD DE MEDIDA, TIPO DE OPERACION, TRIM 1, TRIM 2, TRIM 3, TRIM 4, META ANUAL. Rows include virtual office verification results and expected results.

DESCRIPCIÓN DE LA META ANUAL: Resultado de evaluación de la verificación

MEIOS DE VERIFICACIÓN: Registros Administrativos

METAS DE ACTIVIDADES RELACIONADAS Y AVANCE: ATENCIÓN Y SEGUIMIENTO DE SOLICITUDES ACQUIRIDA POR PARTICIPACIONES EN MATERIA DE TRANSPARENCIA REALIZAR SESIONES DEL COMITÉ DE TRANSPARENCIA





Presupuesto Basado en Resultados Municipal

MUNICIPIO DE AYAPANGO

PBRM-01d FICHA TECNICA DE DISEÑO DE INDICADORES ESTRATEGICOS O DE GESTION 2024

PILAR DE DESARROLLO/ EJE TRANSVERSAL: Eje transversal II: Gobierno Moderno, Capaz y Responsable

TEMA DE DESARROLLO: Transparencia y rendición de cuentas

PROGRAMA PRESUPUESTARIO: 01080401 Transparencia

PROYECTO: 0108040101 Vinculación ciudadana con la administración pública

OBJETIVO DEL PROGRAMA PRESUPUESTARIO: Se refiere a la obligación que tiene el sector público en el ejercicio de sus atribuciones para generar un ambiente de confianza, seguridad y franqueza, de tal forma que se tenga información a la ciudadanía sobre las responsabilidades, procedimientos, reglas, normas y demás información que se genera en el sector, en un marco de abierta participación social y escrutinio público; así como garantizar la protección de sus datos personales en posesión de los sujetos obligados.

DEPENDENCIA GENERAL: A00 PRESIDENCIA

DEPENDENCIA AUXILIAR: 112 Participación Ciudadana, 122 Unidad de Transparencia

Numero: NP 1

NOMBRE DEL INDICADOR: Porcentaje de solicitudes de transparencia y acceso a la información atendidas.

FÓRMULA DEL CALCULO: ((Solicitudes de transparencia y acceso a la información atendidas / Solicitudes de transparencia y acceso a la información presentadas) *100

INTERPRETACIÓN: Solicitudes de transparencia y acceso a la información atendidas.

DIMENSIÓN QUE ATIENDE: Eficiencia

FACTOR DE COMPARACIÓN: solicitudes de transparencia

DESCRIPCIÓN DEL FACTOR DE COMPARACIÓN: solicitudes de transparencia y acceso a la información atendidas.

LÍNEA BASE: solicitudes de transparencia y acceso a la información atendidas.

ESTRUCTURA DEL INDICADOR

FRECUENCIA DE MEDICIÓN: Anual
TIPO DE INDICADOR: Estratégico

CALENDARIZACIÓN TRIMESTRAL


| VARIABLES DEL INDICADOR | UNIDAD DE MEDIDA | TIPO DE OPERACION | TRIMESTRES | | | | META ANUAL |
|--------------------------------------------------------------------|------------------------------|-------------------|------------|--------|--------|--------|------------|
| | | | TRIM 1 | TRIM 2 | TRIM 3 | TRIM 4 | |
| Solicitudes de transparencia y acceso a la información atendidas | Solicitudes de transparencia | Sumable | 0.00 | 0.00 | 0.00 | 12.00 | 12.00 |
| Solicitudes de transparencia y acceso a la información presentadas | Solicitudes de transparencia | Sumable | 0.00 | 0.00 | 0.00 | 12.00 | 12.00 |
| RESULTADO ESPERADO | | | 0.00 | 0.00 | 0.00 | 100.00 | 100.00 |

DESCRIPCIÓN DE LA META ANUAL: solicitudes de transparencia


MEIOS DE VERIFICACIÓN: Registros Administrativos.

METAS DE ACTIVIDADES RELACIONADAS Y AVANCE: ATENCION Y SEGUIMIENTO DE SOLICITUDES ACUDIR A CAPACITACIONES EN MATERIA DE TRANSPARENCIA REALIZAR SESIONES DEL COMITÉ DE TRANSPARENCIA

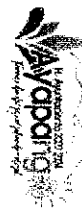
ACTUALIZACIÓN DE PROMEX
 CAPACITAR EN MATERIA DE TRANSPARENCIA A LOS SERVIDORES PUBLICOS HABILITADOS



C. BILLY DE MARÍA CARMONA GANSECO



C. ERICKA DOLZ ESCOBAR



MUNICIPIO DE AYAPANGO

PBRM-01d FICHA TECNICA DE DISEÑO DE INDICADORES ESTRATEGICOS O DE GESTION 2024

PILAR DE DESARROLLO / EJE TRANSVERSAL: Eje transversal II: Gobierno Moderno, Capaz y Responsable

TEMA DE DESARROLLO: Transparencia y rendición de cuentas

PROGRAMA PRESUPUESTARIO: 01080401 Transparencia

PROYECTO: 0108040101 Vinculación ciudadana con la administración pública

OBJETIVO DEL PROGRAMA PRESUPUESTARIO: Se refiere a la obligación que tiene el sector público en el ejercicio de sus atribuciones para generar un ambiente de confianza, seguridad y franqueza, de tal forma que se tenga informada a la ciudadanía sobre las responsabilidades, procedimientos, reglas, normas y demás información que se genera en el sector, en un marco de abierta participación social y escrutinio público; así como garantizar la protección de sus datos personales en posesión de los sujetos obligados.

DEPENDENCIA GENERAL: A00 PRESIDENCIA

DEPENDENCIA AUXILIAR: 112 Participación Ciudadana, 122 Unidad de Transparencia

Numero: NC 1

ESTRUCTURA DEL INDICADOR

NOMBRE DEL INDICADOR: Porcentaje de cumplimiento de fracciones de la ley de Transparencia y Acceso a la información.

FÓRMULA DEL CÁLCULO: (Total de fracciones actualizadas y publicadas/Total de fracciones señaladas en la Ley de Transparencia y Acceso a la información) *100

INTERPRETACIÓN: Cumplimiento de fracciones de la ley de Transparencia y Acceso a la información.

DIMENSIÓN QUE ATIENDE: Eficiencia

FACTOR DE COMPARACIÓN: Cumplimiento de fracciones

DESCRIPCIÓN DEL FACTOR DE COMPARACIÓN: Cumplimiento de fracciones de la ley de Transparencia y Acceso a la información.

LÍNEA BASE: Cumplimiento de fracciones de la ley de Transparencia y Acceso a la información.

CALENDARIZACIÓN TRIMESTRAL



| VARIABLES DEL INDICADOR | UNIDAD DE MEDIDA | TIPO DE OPERACION | TRIM 1 | TRIM 2 | TRIM 3 | TRIM 4 | META ANUAL |
|------------------------------------------------------------------------------------|---------------------|-------------------|--------|--------|--------|--------|------------|
| Total de fracciones actualizadas y publicadas | Total de fracciones | Constante | 0.00 | 132.00 | 0.00 | 132.00 | 132.00 |
| Total de fracciones señaladas en la Ley de Transparencia y Acceso a la información | Total de fracciones | Constante | 0.00 | 132.00 | 0.00 | 132.00 | 132.00 |
| RESULTADO ESPERADO | | | 0.00 | 100.00 | 0.00 | 100.00 | 100.00 |

DESCRIPCIÓN DE LA META ANUAL: Cumplimiento de fracciones

MEDIOS DE VERIFICACIÓN: Registros administrativos.

METAS DE ACTIVIDADES RELACIONADAS Y AVANCE: ATENCIÓN Y SEGUIMIENTO DE SOLICITUDES
ACQUIRIR ATRIBUCIONES EN MATERIA DE TRANSPARENCIA
REANUDAR RESPUESTAS DEL COMITÉ DE TRANSPARENCIA

ACTUALIZACIÓN DE META: CAPACITAR EN MATERIA DE TRANSPARENCIA A LOS SERVIDORES PÚBLICOS HABILITADO





MUNICIPIO DE AYAPANGO

PBRM-01d FICHA TECNICA DE DISEÑO DE INDICADORES ESTRATEGICOS O DE GESTION 2024

PILAR DE DESARROLLO / EJE TRANSVERSAL: Eje transversal II: Gobierno Moderno, Capaz y Responsable

TEMA DE DESARROLLO: Transparencia y rendición de cuentas

PROGRAMA PRESUPUESTARIO: 01080401 Transparencia

PROYECTO: 0108040101 Vinculación ciudadana con la administración pública

OBJETIVO DEL PROGRAMA PRESUPUESTARIO: Se refiere a la obligación que tiene el sector público en el ejercicio de sus atribuciones para generar un ambiente de confianza, seguridad y franqueza, de tal forma que se tenga informada a la ciudadanía sobre las responsabilidades, procedimientos, reglas, normas y demás información que se genera en el sector, en un marco de abierta participación social y escrutinio público; así como garantizar la protección de sus datos personales en posesión de los sujetos obligados.

DEPENDENCIA GENERAL: A00 PRESIDENCIA

DEPENDENCIA AUXILIAR: 112 Participación Ciudadana, 122 Unidad de Transparencia

Numero NC 2

NOMBRE DEL INDICADOR: Porcentaje de recursos de revisión resueltos.

FÓRMULA DEL CALCULO: (Recursos de revisión resueltos/ Recursos de revisión presentados)*100

INTERPRETACIÓN:

DIMENSIÓN QUE ATIENDE: Eficiencia

FACTOR DE COMPARACIÓN: Eficiencia

DESCRIPCIÓN DEL FACTOR DE COMPARACIÓN:

LÍNEA BASE

ESTRUCTURA DEL INDICADOR

FRECUENCIA DE MEDICIÓN: Trimestral
TIPO DE INDICADOR: Estratégico

CALENDARIZACIÓN TRIMESTRAL

| VARIABLES DEL INDICADOR | UNIDAD DE MEDIDA | TIPO DE OPERACION | TRIM 1 | TRIM 2 | TRIM 3 | TRIM 4 | META ANUAL |
|----------------------------------|------------------|-------------------|--------|--------|--------|--------|------------|
| Recursos de revisión resueltos | | | 0.00 | 0.00 | 0.00 | 0.00 | 0.00 |
| Recursos de revisión presentados | | | 0.00 | 0.00 | 0.00 | 0.00 | 0.00 |
| RESULTADO ESPERADO | | | 0.00 | 0.00 | 0.00 | 0.00 | 0.00 |


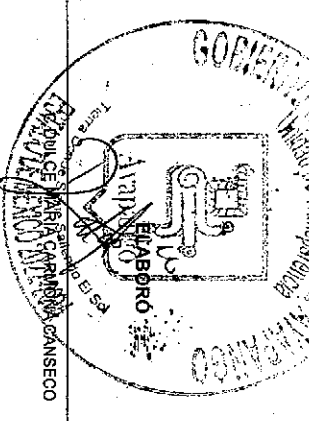
DESCRIPCIÓN DE LA META ANUAL: NA

MEDIOS DE VERIFICACIÓN: Registros Administrativos, Portal SAIMEX.

METAS DE ACTIVIDADES: ATENCIÓN Y SEGUIMIENTO DE SOLICITUDES ACUDIR A CAPACITACIONES EN MATERIA DE TRANSPARENCIA REALIZAR SESIONES DEL COMITÉ DE TRANSPARENCIA

RELACIONADAS Y AVANCE

ACTUALIZACIÓN DE POMEX CAPACITAR EN MATERIA DE TRANSPARENCIA A LOS SERVIDORES PÚBLICOS HABILITADOS





Presupuesto Basado en Resultados Municipal

MUNICIPIO DE AYAPANGO

PRRM-01d FICHA TECNICA DE DISEÑO DE INDICADORES ESTRATEGICOS O DE GESTION 2024

PLAZA DE DESARROLLO / EJE TRANSVERSAL: Eje transversal II: Gobierno Moderno, Capaz y Responsable

TEMA DE DESARROLLO: Transparencia y rendición de cuentas

PROGRAMA PRESUPUESTARIO: 01080401 Transparencia

PROYECTO: 0108040101 Vinculación ciudadana con la administración pública

OBJETIVO DEL PROGRAMA PRESUPUESTARIO: Se refiere a la obligación que tiene el sector público en el ejercicio de sus atribuciones para generar un ambiente de confianza, seguridad y franqueza, de tal forma que se tenga informada a la ciudadanía sobre las responsabilidades, procedimientos, reglas, normas y demás información que se genera en el sector, en un marco de abierta participación social y escrutinio público; así como garantizar la protección de sus datos personales en posesión de los sujetos obligados.

DEPENDENCIA GENERAL: A00 PRESIDENCIA

DEPENDENCIA AUXILIAR: 112 Participación Ciudadana, 122 Unidad de Transparencia

ESTRUCTURA DEL INDICADOR

Numero NA 1.1 Porcentaje de personal capacitado en materia de transparencia y acceso a la información pública y protección de datos personales.

NOMBRE DEL INDICADOR: (Número de personas capacitadas/ Número de personas programadas a ser capacitadas) *100

FÓRMULA DEL CÁLCULO: personal capacitado en materia de transparencia y acceso a la información pública y protección de datos personales.

INTERPRETACIÓN: Eficiencia personal capacitado en materia de transparencia

DIMENSIÓN QUE ATIENDE: personal capacitado en materia de transparencia

FACTOR DE COMPARACIÓN: personal capacitado en materia de transparencia y acceso a la información pública y protección de datos personales.

DESCRIPCIÓN DEL FACTOR DE COMPARACIÓN: personal capacitado en materia de transparencia y acceso a la información pública y protección de datos personales.

LINEA BASE personal capacitado en materia de transparencia y acceso a la información pública y protección de datos personales.

CALENDARIZACIÓN TRIMESTRAL

| VARIABLES DEL INDICADOR | UNIDAD DE MEDIDA | TIPO DE OPERACION | TRIM 1 | TRIM 2 | TRIM 3 | TRIM 4 | META ANUAL |
|--------------------------------------------------|----------------------|-------------------|--------|--------|--------|--------|------------|
| Número de personas capacitadas | personas capacitadas | Constante | 0.00 | 45.00 | 0.00 | 45.00 | 45.00 |
| Número de personas programadas a ser capacitadas | personas capacitadas | Constante | 0.00 | 45.00 | 0.00 | 45.00 | 45.00 |
| RESULTADO ESPERADO | | | 0.00 | 100.00 | 0.00 | 100.00 | 100.00 |


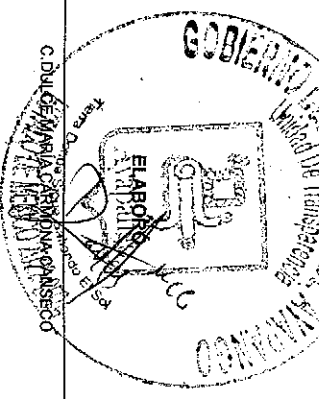
DESCRIPCIÓN DE LA META ANUAL: personal capacitado en materia de transparencia


MEIOS DE VERIFICACIÓN: Registros Administrativos

METAS DE ACTIVIDADES RELACIONADAS Y AVANCE: ATENCION Y SEGUIMIENTO DE SOLICITUDES ACUDIR A CAPACITACIONES EN MATERIA DE TRANSPARENCIA REALIZAR SESIONES DEL COMITÉ DE TRANSPARENCIA

ACTUALIZACIÓN DE IPOMEX

CAPACITAR EN MATERIA DE TRANSPARENCIA A LOS SERVIDORES PUBLICOS HABILITADO





MUNICIPIO DE AYAPANGO

PBRM-01D FICHA TECNICA DE DISEÑO DE INDICADORES ESTRATEGICOS O DE GESTION 2024

PILAR DE DESARROLLO / EJE TRANSVERSAL: Eje transversal II: Gobierno Moderno, Capaz y Responsable

TEMA DE DESARROLLO: Transparencia y rendición de cuentas

PROGRAMA PRESUPUESTARIO: 01080401 Transparencia

PROYECTO: 010804010101 Vinculación ciudadana con la administración pública

OBJETIVO DEL PROGRAMA PRESUPUESTARIO: Se refiere a la obligación que tiene el sector público en el ejercicio de sus atribuciones para generar un ambiente de confianza, seguridad y franqueza, de tal forma que se tenga informada a la ciudadanía sobre las responsabilidades, procedimientos, reglas, normas y demás información que se genera en el sector, en un marco de abierta participación social y escrutinio público; así como garantizar la protección de sus datos personales en posesión de los sujetos obligados.

DEPENDENCIA GENERAL: A00 PRESIDENCIA

DEPENDENCIA AUXILIAR: 112 Participación Ciudadana, 122 Unidad de Transparencia

ESTRUCTURA DEL INDICADOR

Numero NA 1.2 Porcentaje de seguimiento a los SPH en cumplimiento de sus obligaciones.

NOMBRE DEL INDICADOR: (Total de SPH que cumplen con sus obligaciones en materia de Transparencia y Acceso a la Información Pública y Protección de Datos Personales/ total de SPH para el cumplimiento de sus obligaciones en transparencia, el acceso a la información pública y la protección de los datos personales) *100

FÓRMULA DEL CALCULO: Seguimiento a los SPH en cumplimiento de sus obligaciones.

INTERPRETACIÓN: Eficiencia

DIMENSIÓN QUE ATIENDE: Seguimiento a los SPH en cumplimiento de sus obliga

FACTOR DE COMPARACIÓN: Seguimiento a los SPH en cumplimiento de sus obligaciones.

DESCRIPCIÓN DEL FACTOR DE COMPARACIÓN: Seguimiento a los SPH en cumplimiento de sus obligaciones.

LÍNEA BASE Seguimiento a los SPH en cumplimiento de sus obligaciones.


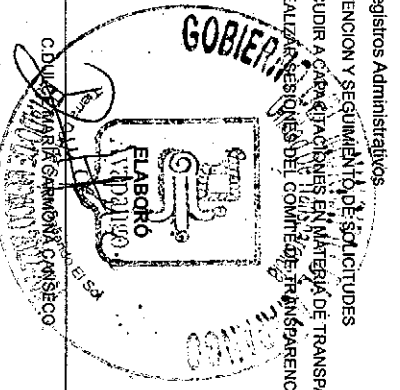
CALENDARIZACIÓN TRIMESTRAL


| VARIABLES DEL INDICADOR | UNIDAD DE MEDIDA | TIPO DE OPERACION | TRIM 1 | TRIM 2 | TRIM 3 | TRIM 4 | META ANUAL |
|----------------------------------------------------------------------------------------------------------------------------------------------------|------------------|-------------------|--------|--------|--------|--------|------------|
| Total de SPH que cumplen con sus obligaciones en materia de Transparencia y Acceso a la Información Pública y Protección de Datos Personales | Total de SPH | Constante | 45.00 | 45.00 | 45.00 | 45.00 | 45.00 |
| Total de SPH para el cumplimiento de sus obligaciones en transparencia, el acceso a la información pública y la protección de los datos personales | Total de SPH | Constante | 0.00 | 0.00 | 0.00 | 0.00 | 0.00 |
| RESULTADO ESPERADO | | | 0.00 | 0.00 | 0.00 | 0.00 | 0.00 |

DESCRIPCIÓN DE LA META ANUAL: Seguimiento a los SPH en cumplimiento de sus obligaciones.

MEDIOS DE VERIFICACIÓN: Registros Administrativos.

METAS DE ACTIVIDADES RELACIONADAS Y AVANCE: ATENCIÓN Y SEGUIMIENTO DE SOLICITUDES ACUDIR A SOLICITUDES EN MATERIA DE TRANSPARENCIA REALIZAR SESIONES DEL COMITÉ DE TRANSPARENCIA





Presupuesto Basado en Resultados Municipal

MUNICIPIO DE AYAPANGO

PBRM-01d FICHA TECNICA DE DISEÑO DE INDICADORES ESTRATEGICOS O DE GESTION 2024

PLAR DE DESARROLLO / EJE TRANSVERSAL: Pilar 3: Territorial
TEMA DE DESARROLLO: Acción por el clima
PROGRAMA PRESUPUESTARIO: 02010101 Gestión integral de residuos sólidos
PROYECTO: 020101010101 Manejo integral de residuos sólidos
OBJETIVO DEL PROGRAMA PRESUPUESTARIO: Conjunto articulado e interrelacionado de acciones, para el manejo integral de residuos sólidos, desde su generación hasta la disposición final, a fin de lograr beneficios ambientales, la optimización económica de su manejo y la aceptación social para la separación de los mismos, proporcionando una mejor calidad de vida de la población.
DEPENDENCIA GENERAL: F00 DESARROLLO URBANO Y OBRAS PUBLICAS
DEPENDENCIA AUXILIAR: 125 Servicios Públicos

ESTRUCTURA DEL INDICADOR



Numero NF: 1
NOMBRE DEL INDICADOR: Tasa de variación de residuos sólidos urbanos recolectados.
FÓRMULA DEL CÁLCULO: (Toneladas de residuos sólidos urbanos recolectados en el año actual/Toneladas de residuos sólidos urbanos recolectados en el año anterior - 1) *100
INTERPRETACIÓN: residuos sólidos urbanos recolectados.
DIMENSIÓN QUE ATIENDE: Eficiencia
FACTOR DE COMPARACIÓN: residuos sólidos urbanos recolectados.
DESCRIPCIÓN DEL FACTOR DE COMPARACIÓN: residuos sólidos urbanos recolectados.
LÍNEA BASE: residuos sólidos urbanos recolectados.


CALENDARIZACION TRIMESTRAL

| VARIABLES DEL INDICADOR | UNIDAD DE MEDIDA | TIPO DE OPERACION | TRIM 1 | TRIM 2 | TRIM 3 | TRIM 4 | META ANUAL |
|-----------------------------------------------------------------------|------------------|-------------------|--------|--------|--------|----------|------------|
| Toneladas de residuos sólidos urbanos recolectados en el año actual | TONELADA | Sumable | 0.00 | 0.00 | 0.00 | 1,218.00 | 1,218.00 |
| Toneladas de residuos sólidos urbanos recolectados en el año anterior | TONELADA | Sumable | 0.00 | 0.00 | 0.00 | 1,218.00 | 1,218.00 |
| RESULTADO ESPERADO | | | 0.00 | 0.00 | 0.00 | 0.00 | 0.00 |

DESCRIPCIÓN DE LA META ANUAL: residuos sólidos urbanos recolectados.
MEDIOS DE VERIFICACIÓN: Informes emitidos por el área de servicios públicos municipal
RECORRIDOS DE RECOLECCION
RECORRIDOS DE RECOLECCION
BARRIO DE CALLES
ELABORAR REPORTE DE LA TRANSFERENCIA DE LOS RESIDUOS RECOLECTADOS EN EL
BRINDAR MANTENIMIENTO A LOS PANTERONES MUNICIPALES

MANTENIMIENTO A UNIDADES DE SERVICIO
LIMPIEZA DE ESPACIOS PUBLICOS
REALIZAR MANTENIMIENTO A LOS PARQUES Y JARDINES DEL MUNICIPIO





MUNICIPIO DE AYAPANGO

PARM-01d FICHA TECNICA DE DISEÑO DE INDICADORES ESTRATEGICOS O DE GESTION 2024

PLAR DE DESARROLLO / EJE TRANSVERSAL: Pilar 3: Territorial
TEMA DE DESARROLLO: Acción por el clima
PROGRAMA PRESUPUESTARIO: 02010101 Gestión integral de residuos sólidos
PROYECTO: 0201010101 Manejo integral de residuos sólidos

ESTRUCTURA DEL INDICADOR

OBJETIVO DEL PROGRAMA PRESUPUESTARIO: Conjunto articulado e interrelacionado de acciones, para el manejo integral de residuos sólidos, desde su generación hasta la disposición final, a fin de lograr beneficios ambientales, la optimización económica de su manejo y la aceptación social para la separación de los mismos, proporcionando una mejor calidad de vida de la población.
DEPENDENCIA GENERAL: F00 DESARROLLO URBANO Y OBRAS PUBLICAS
DEPENDENCIA AUXILIAR: 125 Servicios Públicos



FRECUENCIA DE MEDICIÓN: Anual
TIPO DE INDICADOR: Estratégico

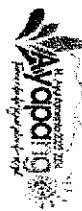
CALENDARIZACION TRIMESTRAL

| VARIABLES DEL INDICADOR | UNIDAD DE MEDIDA | TIPO DE OPERACION | TRIM 1 | TRIM 2 | TRIM 3 | TRIM 4 | META ANUAL |
|---------------------------------------------|------------------|-------------------|--------|--------|--------|----------|------------|
| Residuos sólidos urbanos recolectados | Residuos sólidos | Sumable | 0.00 | 0.00 | 0.00 | 1,218.00 | 1,218.00 |
| Total de residuos sólidos urbanos generados | Residuos sólidos | Sumable | 0.00 | 0.00 | 0.00 | 1,218.00 | 1,218.00 |
| RESULTADO ESPERADO | | | 0.00 | 0.00 | 0.00 | 100.00 | 100.00 |

DESCRIPCIÓN DE LA META ANUAL: Residuos sólidos
MEIOS DE VERIFICACIÓN: Bitácoras de recolección. Gestión Integral de Residuos (NTEA-013-SMA-RS-2011). Visitas por comunidad o colonia. INEGI
METAS DE ACTIVIDADES RELACIONADAS Y AVANCE: RECORRIDOS DE RECOLECCION
 BARRIDO DE CALLES
 ELABORAR REPORTE DE LA TRANSFERENCIA DE LOS RESIDUOS RECOLECTADOS EN EL
 BRINDAR MANTENIMIENTO A LOS PANTONES MUNICIPALES

MANTENIMIENTO A UNIDADES DE SERVICIO
 LIMPIEZA DE ESPACIOS PUBLICOS
 REALIZAR MANTENIMIENTO A LOS PARQUES Y JARDINES DEL MUNICIPIO





MUNICIPIO DE APANGO

Manual para la Planeación, Programación y Presupuesto de Egresos Municipal 2024

Presupuesto Basado en Resultados Municipal

PRM-01d FICHA TECNICA DE DISEÑO DE INDICADORES ESTRATEGICOS O DE GESTION 2024

PILAR DE DESARROLLO / EJE TRANSVERSAL: Pilar 3: Territorial
TEMA DE DESARROLLO: Acción por el clima
PROGRAMA PRESUPUESTARIO: 02010101 Gestión integral de residuos sólidos
PROYECTO: 0201010101 Manejo integral de residuos sólidos
OBJETIVO DEL PROGRAMA PRESUPUESTARIO: Conjunto articulado e interrelacionado de acciones, para el manejo integral de residuos sólidos, desde su generación hasta la disposición final, a fin de lograr beneficios ambientales, la optimización económica de su manejo y la aceptación social para la separación de los mismos, proporcionando una mejor calidad de vida de la población.
DEPENDENCIA GENERAL: F00 DESARROLLO URBANO Y OBRAS PUBLICAS
DEPENDENCIA AUXILIAR: 125 Servicios Públicos

ESTRUCTURA DEL INDICADOR

Nombre del Indicador: Porcentaje de faenas para la recolección de residuos sólidos urbanos realizadas.
Fórmula del cálculo: (Faenas para la recolección de residuos sólidos urbanos realizadas/Faenas programadas para la recolección de residuos sólidos urbanos)*100
Interpretación: faenas para la recolección de residuos sólidos urbanos realizadas.
Dimensión que atiende: Eficiencia
Factor de comparación: faenas para la recolección de residuos sólido
Descripción del factor de comparación: faenas para la recolección de residuos sólidos urbanos realizadas.
Línea base: faenas para la recolección de residuos sólidos urbanos realizadas.


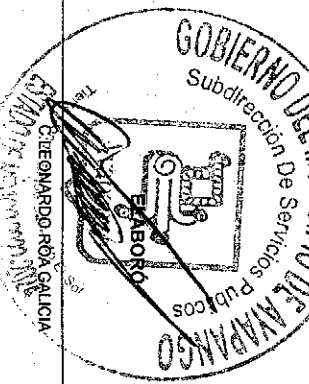
CALENDARIZACIÓN TRIMESTRAL


| VARIABLES DEL INDICADOR | UNIDAD DE MEDIDA | TIPO DE OPERACION | TRIM 1 | TRIM 2 | TRIM 3 | TRIM 4 | META ANUAL |
|--------------------------------------------------------------------|------------------|-------------------|--------|--------|--------|--------|------------|
| Faenas para la recolección de residuos sólidos urbanos realizadas | Faenas | Sumable | 0.00 | 20.00 | 0.00 | 20.00 | 40.00 |
| Faenas programadas para la recolección de residuos sólidos urbanos | Faenas | Sumable | 0.00 | 20.00 | 0.00 | 20.00 | 40.00 |
| RESULTADO ESPERADO | | | 0.00 | 100.00 | 0.00 | 100.00 | 100.00 |

DESCRIPCIÓN DE LA META ANUAL: Faenas para la recolección
Medios de Verificación: Programas para la recolección de residuos sólidos urbanos.
Metas de actividades relacionadas y avance: RECORRIDOS DE RECOLECCION BARRIDO DE CALLES

ELABORAR REPORTE DE LA TRANSFERENCIA DE LOS RESIDUOS RECOLECTADOS EN EL BARRIDO DE CALLES
 BRINDAR MANTENIMIENTO A LOS PARRALES Y JARDINES MUNICIPALES

MANTENIMIENTO A UNIDADES DE SERVICIO
 LIMPIEZA DE ESPACIOS PUBLICOS
 REALIZAR MANTENIMIENTO A LOS PARRALES Y JARDINES DEL MUNICIPIO





MUNICIPIO DE AYAPANGO

P6RM-01d FICHA TECNICA DE DISEÑO DE INDICADORES ESTRATEGICOS O DE GESTION 2024

PILAR DE DESARROLLO / EJE TRANSVERSAL: Pilar 3: Territorial
TEMA DE DESARROLLO: Acción por el clima
PROGRAMA PRESUPUESTARIO: 02010101 Gestión integral de residuos sólidos
PROYECTO: 0201010101 Manejo integral de residuos sólidos
OBJETIVO DEL PROGRAMA PRESUPUESTARIO: Conjunto articulado e interrelacionado de acciones, para el manejo integral de residuos sólidos, desde su generación hasta la disposición final, a fin de lograr beneficios ambientales, la optimización económica de su manejo y la aceptación social para la separación de los mismos, proporcionando una mejor calidad de vida de la población.
DEPENDENCIA GENERAL: F00 DESARROLLO URBANO Y OBRAS PUBLICAS
DEPENDENCIA AUXILIAR: 125 Servicios Públicos

ESTRUCTURA DEL INDICADOR



Nombre del Indicador: Porcentaje de kilogramos de desechos sólidos urbanos trasladados al tiradero municipal.
Fórmula del cálculo: (Kilogramos de desechos sólidos urbanos trasladados al tiradero municipal/(Kilogramos estimados a trasladar al tiradero municipal))*100
Interpretación: Kilogramos de desechos sólidos urbanos trasladados al tiradero municipal.
Dimensión que atiende: Eficiencia
Factor de comparación: kilogramos de desechos sólidos urbano
Descripción del factor de comparación: kilogramos de desechos sólidos urbanos trasladados al tiradero municipal.
Línea base: kilogramos de desechos sólidos urbanos trasladados al tiradero municipal.

CALENDARIZACIÓN TRIMESTRAL

| VARIABLES DEL INDICADOR | UNIDAD DE MEDIDA | TIPO DE OPERACION | TRIM 1 | TRIM 2 | TRIM 3 | TRIM 4 | META ANUAL |
|--------------------------------------------------------------------------|------------------------|-------------------|--------|--------------|--------|--------------|--------------|
| Kilogramos de desechos sólidos urbanos trasladados al tiradero municipal | Kilogramos de desechos | Sumable | 0.00 | 609,000.00 | 0.00 | 609,000.00 | 1,218,000.00 |
| Kilogramos estimados a trasladar al tiradero municipal | Kilogramos de desechos | Sumable | 0.00 | 1,300,000.00 | 0.00 | 1,300,000.00 | 2,600,000.00 |
| RESULTADO ESPERADO | | | 0.00 | 46.85 | 0.00 | 46.85 | 46.85 |

DESCRIPCIÓN DE LA META ANUAL: Kilogramos estimado
MEDIOS DE VERIFICACIÓN: Boletas de control de la transferencia de residuos sólidos urbanos.
METAS DE ACTIVIDADES RELACIONADAS Y AVANCE: RECORRIDOS DE RECOLECCION
 BARRIDO DE CALLES
 ELABORAR REPORTE DE LA TRANSFERENCIA DE LOS RESIDUOS RECOLECTADOS EN EL
 BRINDAR MANTENIMIENTO A LOS PANTERONES MUNICIPALES

MANTENIMIENTO A UNIDADES DE SERVICIO
 LIMPIEZA DE ESPACIOS PUBLICOS
 REALIZAR MANTENIMIENTO A LOS PARQUES Y JARDINES DEL MUNICIPIO





MUNICIPIO DE AYAPANGO

PBRM-01d FICHA TECNICA DE DISEÑO DE INDICADORES ESTRATEGICOS O DE GESTION 2024

PILAR DE DESARROLLO/ EJE TRANSVERSAL: Pilar 3: Territorial
TEMA DE DESARROLLO: Acción por el clima
PROGRAMA PRESUPUESTARIO: 02010101 Gestión integral de residuos sólidos
PROYECTO: 0201010101 Manejo integral de residuos sólidos
OBJETIVO DEL PROGRAMA PRESUPUESTARIO: Conjunto articulado e interrelacionado de acciones, para el manejo integral de residuos sólidos, desde su generación hasta la disposición final, a fin de lograr beneficios ambientales, la optimización económica de su manejo y la aceptación social para la separación de los mismos, proporcionando una mejor calidad de vida de la población.
DEPENDENCIA GENERAL: F00 DESARROLLO URBANO Y OBRAS PUBLICAS
DEPENDENCIA AUXILIAR: 125 Servicios Públicos

ESTRUCTURA DEL INDICADOR

Numero: NC 3
NOMBRE DEL INDICADOR: Porcentaje de espacios públicos que reciben el servicio de limpia a través de barrios.
FÓRMULA DEL CALCULO: (Espacios públicos que reciben el servicio de limpia a través de barrios/Espacios públicos que requieren el servicio de limpia a través de barrios)*100
INTERPRETACION: espacios públicos que reciben el servicio de limpia a través de barrios.
DIMENSION QUE ATIENDE: Eficiencia
FACTOR DE COMPARACION: espacios públicos que reciben el servicio de limpie
DESCRIPCIÓN DEL FACTOR DE COMPARACION: espacios públicos que reciben el servicio de limpia a través de barrios.
LINEA BASE: espacios públicos que reciben el servicio de limpia a través de barrios.



CALENDARIZACION TRIMESTRAL

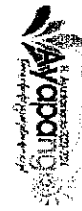
| VARIABLES DEL INDICADOR | UNIDAD DE MEDIDA | TIPO DE OPERACION | TRIM 1 | TRIM 2 | TRIM 3 | TRIM 4 | META ANUAL |
|---------------------------------------------------------------------------|-------------------|-------------------|--------|--------|--------|--------|------------|
| Espacios públicos que reciben el servicio de limpia a través de barrios | Espacios públicos | Constante | 0.00 | 6.00 | 0.00 | 6.00 | 6.00 |
| Espacios públicos que requieren el servicio de limpia a través de barrios | Espacios públicos | Constante | 0.00 | 11.00 | 0.00 | 11.00 | 11.00 |
| RESULTADO ESPERADO | | | 0.00 | 54.55 | 0.00 | 54.55 | 54.55 |

DESCRIPCIÓN DE LA META ANUAL: Espacios públicos
MEDIOS DE VERIFICACIÓN: Programas para el barrido de espacios públicos.
METAS DE ACTIVIDADES RELACIONADAS Y AVANCE: RECORRIDOS DE RECOLECCION BARRIDO DE CALLES

ELABORAR REPORTE DE TRANSFERENCIA DE LOS RESIDUOS RECOLECTADOS EN EL BARRIDO DE CALLES
 BRINDAR MANTENIMIENTO A LOS PANTEONES MUNICIPALES

MANTENIMIENTO A UNIDADES DE SERVICIO
 LIMPIEZA DE ESPACIOS PUBLICOS
 REALIZAR MANTENIMIENTO A LOS PARQUES Y JARDINES DEL MUNICIPIO





MUNICIPIO DE AYAPANGO

PBRM-01d FICHA TECNICA DE DISEÑO DE INDICADORES ESTRATEGICOS O DE GESTION 2024

PILAR DE DESARROLLO / EJE TRANSVERSAL: Pilar 3: Territorial
TEMA DE DESARROLLO: Acción por el clima
PROGRAMA PRESUPUESTARIO: 02010101 Gestión integral de residuos sólidos
PROYECTO: 0201010101 Manejo integral de residuos sólidos

ESTRUCTURA DEL INDICADOR



OBJETIVO DEL PROGRAMA PRESUPUESTARIO: Conjunto articulado e interrelacionado de acciones, para el manejo integral de residuos sólidos, desde su generación hasta la disposición final, a fin de lograr beneficios ambientales, la optimización económica de su manejo y la aceptación social para la separación de los mismos, proporcionando una mejor calidad de vida de la población.
DEPENDENCIA GENERAL: F00 DESARROLLO URBANO Y OBRAS PUBLICAS
DEPENDENCIA AUXILIAR: 125 Servicios Públicos

CALENDARIZACION TRIMESTRAL

| VARIABLES DEL INDICADOR | UNIDAD DE MEDIDA | TIPO DE OPERACION | TRIM 1 | TRIM 2 | TRIM 3 | TRIM 4 | META ANUAL |
|------------------------------------------------------------------------|-----------------------|-------------------|--------|--------|--------|--------|------------|
| Equipo de recolección de desechos sólidos urbanos municipales renovado | Equipo de recolección | Sumable | 0.00 | 110.00 | 0.00 | 110.00 | 220.00 |
| Total de equipo de recolección de desechos sólidos urbanos municipales | Equipo de recolección | Sumable | 0.00 | 110.00 | 0.00 | 110.00 | 220.00 |
| RESULTADO ESPERADO | | | 0.00 | 100.00 | 0.00 | 100.00 | 100.00 |

DESCRIPCIÓN DE LA META ANUAL: Equipo de recolección de desechos sólido
MEDIOS DE VERIFICACIÓN: Solicitud de recursos para la renovación del equipo de recolección de residuos sólidos.
METAS DE ACTIVIDADES RELACIONADAS Y AVANCE: RECORRIDOS DE RECOLECCION BARRIDO DE CALLES

ELABORAR REPORTE DE LA TRANSFERENCIA DE LOS RESIDUOS RECOLECTADOS EN EL
 BRINDAR MANTENIMIENTO A LOS PAÑUELOS MUNICIPALES
 MANTENIMIENTO A UNIDADES DE SERVICIO
 LIMPIEZA DE ESPACIOS PUBLICOS
 REALIZAR MANTENIMIENTO A LOS PARQUES Y JARDINES DEL MUNICIPIO





MUNICIPIO DE AYAPANGO

PBRM-01d FICHA TÉCNICA DE DISEÑO DE INDICADORES ESTRATEGICOS O DE GESTION 2024

PILAR DE DESARROLLO / EJE TRANSVERSAL: Pilar 3: Territorial
TEMA DE DESARROLLO: Acción por el clima
PROGRAMA PRESUPUESTARIO: 02010101 Gestión integral de residuos sólidos
PROYECTO: 0201010101 Manejo integral de residuos sólidos
OBJETIVO DEL PROGRAMA PRESUPUESTARIO: Conjunto articulado e interrelacionado de acciones, para el manejo integral de residuos sólidos, desde su generación hasta la disposición final, a fin de lograr beneficios ambientales, la optimización económica de su manejo y la aceptación social para la separación de los mismos, proporcionando una mejor calidad de vida de la población.
DEPENDENCIA GENERAL: F00 DESARROLLO URBANO Y OBRAS PÚBLICAS
DEPENDENCIA AUXILIAR: 125 Servicios Públicos

ESTRUCTURA DEL INDICADOR



Numero NA 1.1
NOMBRE DEL INDICADOR: Porcentaje de rutas de recolección de desechos sólidos urbanos municipales realizadas.
FÓRMULA DEL CÁLCULO: (Número de rutas de recolección de desechos sólidos realizadas/Números de rutas de recolección de desechos sólidos trazadas)*100
INTERPRETACIÓN: rutas de recolección de desechos sólidos urbanos municipales realizadas.
DIMENSIÓN QUE ATIENDE: Eficiencia
FACTOR DE COMPARACIÓN: rutas de recolección de desechos sólidos urbanos
DESCRIPCIÓN DEL FACTOR DE COMPARACIÓN: rutas de recolección de desechos sólidos urbanos municipales realizadas.
LÍNEA BASE: rutas de recolección de desechos sólidos urbanos municipales realizadas.


FRECUENCIA DE MEDICIÓN: Mensual
TIPO DE INDICADOR: Gestión

CALENDARIZACIÓN TRIMESTRAL

| VARIABLES DEL INDICADOR | UNIDAD DE MEDIDA | TIPO DE OPERACION | TRIM 1 | TRIM 2 | TRIM 3 | TRIM 4 | META ANUAL |
|---------------------------------------------------------------|------------------|-------------------|--------|--------|--------|--------|------------|
| Número de rutas de recolección de desechos sólidos realizadas | Número de rutas | Constante | 31.00 | 31.00 | 31.00 | 31.00 | 31.00 |
| Números de rutas de recolección de desechos sólidos trazadas | Número de rutas | Constante | 31.00 | 31.00 | 31.00 | 31.00 | 31.00 |
| RESULTADO ESPERADO | | | 100.00 | 100.00 | 100.00 | 100.00 | 100.00 |

DESCRIPCIÓN DE LA META ANUAL: Número de rutas
MEIOS DE VERIFICACIÓN: Mapas de las rutas de recolección de residuos sólidos.
METAS DE ACTIVIDADES RELACIONADAS Y AVANCE: RECORRIDOS DE RECOLECCION BARRIDO DE CALLES ELABORAR REPORTE DE LA TRANSFERENCIA DE LOS RESIDUOS RECOLECTADOS EN EL BRINDAR MANTENIMIENTO A LOS PANTONES MUNICIPALES
 MANTENIMIENTO A UNIDADES DE SERVICIO LIMPIEZA DE ESPACIOS PÚBLICOS REALIZAR MANTENIMIENTO A LOS PARQUES Y JARDINES DEL MUNICIPIO





MUNICIPIO DE AYAPANGO

PBRM-01d FICHA TECNICA DE DISEÑO DE INDICADORES ESTRATEGICOS O DE GESTION 2024

PILAR DE DESARROLLO / EJE TRANSVERSAL: Pilar 3: Territorial

TEMA DE DESARROLLO: Acción por el clima

PROGRAMA PRESUPUESTARIO: 02010101 Gestión integral de residuos sólidos

PROYECTO: 020101010101 Manejo integral de residuos sólidos

OBJETIVO DEL PROGRAMA PRESUPUESTARIO: Conjunto articulado e interrelacionado de acciones, para el manejo integral de residuos sólidos, desde su generación hasta la disposición final, a fin de lograr beneficios ambientales, la optimización económica de su manejo y la aceptación social para la separación de los mismos, proporcionando una mejor calidad de vida de la población.

DEPENDENCIA GENERAL: F00 DESARROLLO URBANO Y OBRAS PUBLICAS

DEPENDENCIA AUXILIAR: 125 Servicios Públicos

ESTRUCTURA DEL INDICADOR

Numero: NA 2.1

NOMBRE DEL INDICADOR: Porcentaje de kilogramos de residuos sólidos urbanos municipales recibidos.

FÓRMULA DEL CÁLCULO: (Kilogramos de residuos sólidos urbanos municipales recibidos/kilogramos de residuos sólidos urbanos municipales estimados)*100

INTERPRETACIÓN: residuos sólidos urbanos municipales recibidos.

DIMENSIÓN QUE ATIENDE: Eficiencia

FACTOR DE COMPARACIÓN: residuos sólidos urbanos municipales recibidos.

DESCRIPCIÓN DEL FACTOR DE COMPARACIÓN: residuos sólidos urbanos municipales recibidos.

LÍNEA BASE: residuos sólidos urbanos municipales recibidos.

CALENDARIZACION TRIMESTRAL



| VARIABLES DEL INDICADOR | UNIDAD DE MEDIDA | TIPO DE OPERACION | TRIM 1 | TRIM 2 | TRIM 3 | TRIM 4 | META ANUAL |
|--------------------------------------------------------------|------------------------|-------------------|------------|------------|------------|------------|--------------|
| Kilogramos de residuos sólidos urbanos municipales recibidos | Kilogramos de residuos | Sumable | 304,500.00 | 304,500.00 | 304,500.00 | 304,500.00 | 1,218,000.00 |
| Kilogramos de residuos sólidos urbanos municipales estimados | Kilogramos de residuos | Sumable | 365,400.00 | 365,400.00 | 365,400.00 | 365,400.00 | 1,461,600.00 |
| RESULTADO ESPERADO | | | 83.33 | 83.33 | 83.33 | 83.33 | 83.33 |


DESCRIPCIÓN DE LA META ANUAL: Kilogramos de residuos sólidos urbanos municipales

MEIOS DE VERIFICACIÓN: Bolsas de control de entradas de los residuos sólidos urbanos a los sitios de disposición final.

METAS DE ACTIVIDADES RELACIONADAS Y AVANCE: RECORRIDOS DE RECOLECCION BARRIDO DE CALLES

ELABORAR REPORTE DE LA TRANSFERENCIA DE LOS RESIDUOS RECOLECTADOS EN EL BARRIDO DE CALLES
 BRINDAR MANTENIMIENTO A LOS PANTONES MUNICIPALES
 MANTENIMIENTO A UNIDADES DE SERVICIO
 LIMPIEZA DE ESPACIOS PÚBLICOS
 REALIZAR MANTENIMIENTO A LOS PÁRQUEOS Y JARDINES DEL MUNICIPIO





MUNICIPIO DE APAPANGO

PRM-01d FICHA TECNICA DE DISEÑO DE INDICADORES ESTRATEGICOS O DE GESTION 2024

PILAR DE DESARROLLO / EJE TRANSVERSAL:

Pilar 3: Territorial

TEMA DE DESARROLLO:

Acción por el clima

PROGRAMA PRESUPUESTARIO:

02010101 Gestión Integral de residuos sólidos

PROYECTO:

0201010101 Manejo integral de residuos sólidos

OBJETIVO DEL PROGRAMA PRESUPUESTARIO:

Conjunto articulado e interrelacionado de acciones, para el manejo integral de residuos sólidos, desde su generación hasta la disposición final, a fin de lograr beneficios ambientales, la optimización económica de su manejo y la aceptación social para la separación de los mismos, proporcionando una mejor calidad de vida de la población.

DEPENDENCIA GENERAL:

F00 DESARROLLO URBANO Y OBRAS PUBLICAS

DEPENDENCIA AUXILIAR:

125 Servicios Públicos

ESTRUCTURA DEL INDICADOR

Porcentaje en la recuperación de los residuos sólidos urbanos municipales para reciclaje.

NOMBRE DEL INDICADOR:

Porcentaje en la recuperación de los residuos sólidos urbanos municipales para reciclaje.

FÓRMULA DEL CÁLCULO:

(Kilogramos de residuos sólidos para reciclaje recibidos/Kilogramos de residuos sólidos para reciclaje programados)*100

INTERPRETACIÓN:

recuperación de los residuos sólidos urbanos municipales para reciclaje.

DIMENSIÓN QUE ATIENDE:

Eficiencia

FACTOR DE COMPARACIÓN:

recuperación de los residuos sólidos urbanos munic

DESCRIPCIÓN DEL FACTOR DE COMPARACIÓN:

recuperación de los residuos sólidos urbanos municipales para reciclaje.

LINEA BASE

CALENDARIZACION TRIMESTRAL

| VARIABLES DEL INDICADOR | UNIDAD DE MEDIDA | TIPO DE OPERACION | TRIM 1 | TRIM 2 | TRIM 3 | TRIM 4 | META ANUAL |
|-----------------------------------------------------------|--------------------------------|-------------------|-----------|-----------|-----------|-----------|------------|
| Kilogramos de residuos sólidos para reciclaje recibidos | Kilogramos de residuos sólidos | Sumable | 22,800.00 | 22,800.00 | 22,800.00 | 22,800.00 | 91,200.00 |
| Kilogramos de residuos sólidos para reciclaje programados | Kilogramos de residuos sólidos | Sumable | 22,800.00 | 22,800.00 | 22,800.00 | 22,800.00 | 91,200.00 |
| RESULTADO ESPERADO | | | 100.00 | 100.00 | 100.00 | 100.00 | 100.00 |

DESCRIPCIÓN DE LA META ANUAL:

Kilogramos de residuos sólidos para reciclaje

MEDIOS DE VERIFICACIÓN:

Volúmenes documentados de los residuos sólidos municipales recuperados para reciclaje.

METAS DE ACTIVIDADES RELACIONADAS Y AVANCE

RECORRIDOS DE RECOLECCION

BRINDAR MANTENIMIENTO A LOS PASEOS MUNICIPALES



ELABORAR REPORTE DE LA TRANSFERENCIA DE LOS RESIDUOS RECOLECTADOS EN EL


BRINDAR MANTENIMIENTO A LOS PASEOS MUNICIPALES


MANTENIMIENTO A UNIDADES DE SERVICIO

LIMPIEZA DE ESPACIOS PUBLICOS

REALIZAR MANTENIMIENTO A LOS PARQUES Y JARDINES DEL MUNICIPIO







MUNICIPIO DE AYAPANGO

PARM-01d FICHA TECNICA DE DISEÑO DE INDICADORES ESTRATEGICOS O DE GESTION 2024

PLAR DE DESARROLLO / EJE TRANSVERSAL: Pilar 3: Territorial
TEMA DE DESARROLLO: Acción por el clima
PROGRAMA PRESUPUESTARIO: 02010101 Gestión integral de residuos sólidos
PROYECTO: 0201010101 Manejo integral de residuos sólidos

OBJETIVO DEL PROGRAMA PRESUPUESTARIO: Conjunto articulado e interrelacionado de acciones, para el manejo integral de residuos sólidos, desde su generación hasta la disposición final, a fin de lograr beneficios ambientales, la optimización económica de su manejo y la aceptación social para la separación de los mismos, proporcionando una mejor calidad de vida de la población.

DEPENDENCIA GENERAL: F00 DESARROLLO URBANO Y OBRAS PUBLICAS
DEPENDENCIA AUXILIAR: 125 Servicios Públicos

ESTRUCTURA DEL INDICADOR



Numero: NA 3.1
NOMBRE DEL INDICADOR: Porcentaje de barrio de los espacios públicos municipales realizados.
FÓRMULA DEL CÁLCULO: (Barrio de los espacios públicos municipales realizados/Barrio de los espacios públicos municipales programados)*100
INTERPRETACIÓN: Barrio de los espacios públicos municipales realizados.
DIMENSIÓN QUE ATIENDE: Eficiencia
FACTOR DE COMPARACIÓN: Barrio de los espacios públicos municipales reali
DESCRIPCIÓN DEL FACTOR DE COMPARACIÓN: Barrio de los espacios públicos municipales realizados.
LINEA BASE: Barrio de los espacios públicos municipales realizados.


CALENDARIZACION TRIMESTRAL

| VARIABLES DEL INDICADOR | UNIDAD DE MEDIDA | TIPO DE OPERACION | TRIM 1 | TRIM 2 | TRIM 3 | TRIM 4 | META ANUAL |
|---------------------------------------------------------|------------------------|-------------------|--------|--------|--------|--------|------------|
| Barrio de los espacios públicos municipales realizados | Barrio de los espacios | Constante | 6.00 | 6.00 | 6.00 | 6.00 | 6.00 |
| Barrio de los espacios públicos municipales programados | Barrio de los espacios | Constante | 11.00 | 11.00 | 11.00 | 11.00 | 11.00 |
| RESULTADO ESPERADO | | | 54.55 | 54.55 | 54.55 | 54.55 | 54.55 |

DESCRIPCIÓN DE LA META ANUAL: Barrio de los espacios
MEIOS DE VERIFICACIÓN: Reportes de los volúmenes de basura en espacios públicos recolectada.
METAS DE ACTIVIDADES RELACIONADAS Y AVANCE: RECORRIDOS DE RECOLECCION
 BARRIDO DE CALLES
 ELABORAR REPORTE DE LA TRANSFERENCIA DE LOS RESIDUOS RECOLECTADOS EN EL
 BRINDAR MANTENIMIENTO A LOS PANTONES MUNICIPALES

MANTENIMIENTO A UNIDADES DE SERVICIO
LIMPIEZA DE ESPACIOS PUBLICOS
REALIZAR MANTENIMIENTO A LOS PARQUES Y JARDINES DEL MUNICIPIO





MUNICIPIO DE AYAPANGO

PRM-01d FICHA TECNICA DE DISEÑO DE INDICADORES ESTRATEGICOS O DE GESTION 2024

PILAR DE DESARROLLO / EJE TRANSVERSAL: Pilar 3: Territorial

TEMA DE DESARROLLO: Acción por el clima

PROGRAMA PRESUPUESTARIO: 02010101 Gestión integral de residuos sólidos

PROYECTO: 020101010101 Manejo integral de residuos sólidos

OBJETIVO DEL PROGRAMA PRESUPUESTARIO: Conjunto articulado e interrelacionado de acciones, para el manejo integral de residuos sólidos, desde su generación hasta la disposición final, a fin de lograr beneficios ambientales, la optimización económica de su manejo y la aceptación social para la separación de los mismos, proporcionando una mejor calidad de vida de la población.

DEPENDENCIA GENERAL: F00 DESARROLLO URBANO Y OBRAS PUBLICAS

DEPENDENCIA AUXILIAR: 125 Servicios Públicos

Numero NA 3.2

NOMBRE DEL INDICADOR: Promedio de kilogramos recolectados de la basura levantada de los espacios públicos municipales.

FÓRMULA DEL CÁLCULO: (Kilogramos de basura recolectada a través de barrio de los espacios públicos municipales/Total de espacios públicos municipales con el servicio de barrio asignado)

INTERPRETACIÓN: recolectados de la basura levantada de los espacios públicos municipales.

DIMENSIÓN QUE ATIENDE: Eficiencia

FACTOR DE COMPARACIÓN: kilogramos recolectados

DESCRIPCIÓN DEL FACTOR DE COMPARACIÓN: recolectados de la basura levantada de los espacios públicos municipales.

LÍNEA BASE: recolectados de la basura levantada de los espacios públicos municipales.

ESTRUCTURA DEL INDICADOR

CALENDARIZACIÓN TRIMESTRAL

| VARIABLES DEL INDICADOR | UNIDAD DE MEDIDA | TIPO DE OPERACION | TRIM 1 | TRIM 2 | TRIM 3 | TRIM 4 | META ANUAL |
|------------------------------------------------------------------------------------------|--------------------|-------------------|----------|----------|----------|----------|------------|
| Kilogramos de basura recolectada a través de barrio de los espacios públicos municipales | basura recolectada | Sumable | 6,000.00 | 6,000.00 | 6,000.00 | 6,000.00 | 24,000.00 |
| Total de espacios públicos municipales con el servicio de barrio asignado | basura recolectada | Sumable | 6.00 | 6.00 | 6.00 | 6.00 | 24.00 |
| RESULTADO ESPERADO | | | 1,000.00 | 1,000.00 | 1,000.00 | 1,000.00 | 1,000.00 |



DESCRIPCIÓN DE LA META ANUAL: basura recolectada


MEDIOS DE VERIFICACIÓN: Reportes de los volúmenes de basura en espacios públicos recolectada.

METAS DE ACTIVIDADES RELACIONADAS Y AVANCE RECORRIDOS DE RECOLECCION BARRIDO DE CALLES

ELABORAR REPORTE DE LA TRANSFERENCIA DE LOS RESIDUOS RECOLECTADOS EN EL BRINDAR MANTENIMIENTO A LOS PANTONES MUNICIPALES

MANTENIMIENTO A UNIDADES DE SERVICIO LIMPIEZA DE ESPACIOS PUBLICOS REALIZAR MANTENIMIENTO A LOS PARQUES Y JARDINES DEL MUNICIPIO





Sistema de Coordinación Hacendaria del Estado de México con sus Municipios
Manual para la Planeación, Programación y Presupuesto de Egresos Municipal 2024
Presupuesto Basado en Resultados Municipal

MUNICIPIO DE AVAPANGO

PBRM-01d FICHA TECNICA DE DISEÑO DE INDICADORES ESTRATEGICOS O DE GESTION 2024

PILAR DE DESARROLLO / EJE TRANSVERSAL: Pilar 3: Territorial
 Acción por el clima

TEMA DE DESARROLLO: 02010101 Gestión integral de residuos sólidos

PROGRAMA PRESUPUESTARIO: 0201010101 Manejo integral de residuos sólidos

PROYECTO: 020101010101 Manejo integral de residuos sólidos

OBJETIVO DEL PROGRAMA PRESUPUESTARIO: Conjunto articulado e interrelacionado de acciones, para el manejo integral de residuos sólidos, desde su generación hasta la disposición final, a fin de lograr beneficios ambientales, la optimización económica de su manejo y la aceptación social para la separación de los mismos, proporcionando una mejor calidad de vida de la población.

DEPENDENCIA GENERAL: F00 DESARROLLO URBANO Y OBRAS PUBLICAS

DEPENDENCIA AUXILIAR: 125 Servicios Públicos

ESTRUCTURA DEL INDICADOR

Numero: NA 3.3

NOMBRE DEL INDICADOR: Porcentaje de cumplimiento en la supervisión de la limpieza de los espacios públicos urbanos municipales.

FÓRMULA DEL CÁLCULO: (Supervisión de la limpieza de los espacios públicos urbanos municipales barridos/Supervisión de la limpieza de los espacios públicos urbanos municipales programados para barrido)*100

INTERPRETACIÓN: Supervisión de la limpieza de los espacios públicos urbanos municipales.

DIMENSIÓN QUE ATIENDE: Eficiencia

FACTOR DE COMPARACIÓN: Supervisión de la limpieza de los espacios público

DESCRIPCIÓN DEL FACTOR DE COMPARACIÓN: Supervisión de la limpieza de los espacios públicos urbanos municipales.

LÍNEA BASE: Supervisión de la limpieza de los espacios públicos urbanos municipales.



CALENDARIZACIÓN TRIMESTRAL

| VARIABLES DEL INDICADOR | UNIDAD DE MEDIDA | TIPO DE OPERACION | TRIM 1 | TRIM 2 | TRIM 3 | TRIM 4 | META ANUAL |
|--------------------------------------------------------------------------------------------------|----------------------------|-------------------|--------|--------|--------|--------|------------|
| Supervisión de la limpieza de los espacios públicos urbanos municipales barridos | Supervisión de la limpieza | Sumable | 20.00 | 20.00 | 20.00 | 20.00 | 80.00 |
| Supervisión de la limpieza de los espacios públicos urbanos municipales programados para barrido | Supervisión de la limpieza | Sumable | 20.00 | 20.00 | 20.00 | 20.00 | 80.00 |
| RESULTADO ESPERADO | | | 100.00 | 100.00 | 100.00 | 100.00 | 100.00 |

DESCRIPCIÓN DE LA META ANUAL: Supervisión de la limpieza

MEDIOS DE VERIFICACIÓN: Reportes de los resultados de la supervisión en el barrido de los espacios públicos urbanos municipales.

METAS DE ACTIVIDADES RELACIONADAS Y AVANCE: RECORRIDOS DE RECOLECCION BARRIDO DE CALLES ELABORAR REPORTE DE LA TRANSFERENCIA DE LOS RESIDUOS RECOLECTADOS EN EL BRINDAR MANTENIMIENTO A UNIDADES DE SERVICIO LIMPIEZA DE ESPACIOS PUBLICOS REALIZAR MANTENIMIENTO A LOS PARQUES Y JARDINES DEL MUNICIPIO





MUNICIPIO DE AVAPANGO

PbRM-01d FICHA TECNICA DE DISEÑO DE INDICADORES ESTRATEGICOS O DE GESTION 2024

PILAR DE DESARROLLO / EJE TRANSVERSAL: Pilar 3: Territorial
 Acción por el clima

TEMA DE DESARROLLO: 02010101 Gestión integral de residuos sólidos

PROGRAMA PRESUPUESTARIO: 0201010101 Manejo integral de residuos sólidos

PROYECTO: 020101010101 Manejo integral de residuos sólidos

OBJETIVO DEL PROGRAMA PRESUPUESTARIO: Conjunto articulado e interrelacionado de acciones, para el manejo integral de residuos sólidos, desde su generación hasta la disposición final, a fin de lograr beneficios ambientales, la optimización económica de su manejo y la aceptación social para la separación de los mismos, proporcionando una mejor calidad de vida de la población.

DEPENDENCIA GENERAL: F00 DESARROLLO URBANO Y OBRAS PUBLICAS

DEPENDENCIA AUXILIAR: 125 Servicios Públicos

ESTRUCTURA DEL INDICADOR

Numero: NA 4.1

NOMBRE DEL INDICADOR: Porcentaje de cumplimiento en los mantenimientos del equipo de recolección de residuos sólidos urbanos municipales realizados.

FÓRMULA DEL CÁLCULO: (Mantenimiento del equipo de recolección de residuos sólidos urbanos municipales realizado/Mantenimiento del equipo de recolección de residuos sólidos urbanos municipales programado)*100

INTERPRETACIÓN: cumplimiento en los mantenimientos del equipo de recolección de residuos sólidos urbanos municipales realizados.

DIMENSIÓN QUE ATIENDE: Eficiencia

FACTOR DE COMPARACIÓN: mantenimientos del equipo de recolección

DESCRIPCIÓN DEL FACTOR DE COMPARACIÓN: cumplimiento en los mantenimientos del equipo de recolección de residuos sólidos urbanos municipales realizados.

LÍNEA BASE: cumplimiento en los mantenimientos del equipo de recolección de residuos sólidos urbanos municipales realizados.

CALENDARIZACIÓN TRIMESTRAL

| VARIABLES DEL INDICADOR | UNIDAD DE MEDIDA | TIPO DE OPERACION | RESULTADO ESPERADO | | | | META ANUAL |
|--------------------------------------------------------------------------------------------|--------------------------------|-------------------|--------------------|--------|--------|--------|------------|
| | | | TRIM 1 | TRIM 2 | TRIM 3 | TRIM 4 | |
| Mantenimiento del equipo de recolección de residuos sólidos urbanos municipales realizado | Mantenimiento del equipo de re | Sumable | 3.00 | 3.00 | 3.00 | 3.00 | 12.00 |
| Mantenimiento del equipo de recolección de residuos sólidos urbanos municipales programado | Mantenimiento del equipo de re | Sumable | 3.00 | 3.00 | 3.00 | 3.00 | 12.00 |
| RESULTADO ESPERADO | | | 100.00 | 100.00 | 100.00 | 100.00 | 100.00 |

DESCRIPCIÓN DE LA META ANUAL: Mantenimiento del equipo de recolección



MEDIOS DE VERIFICACIÓN: Bitácoras del mantenimiento del equipo de recolección de residuos sólidos urbanos municipales.

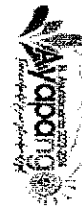
MÉTODOS DE ACTIVIDADES RELACIONADAS Y AVANCE: RECORRIDOS DE RECOLECCION BARRIDO DE CALLES

TIPO DE FICHA: OSFEM

FECHA DE ELABORACIÓN: 29/02/2024

Hoja: 271 de 449





MUNICIPIO DE AYAPANGO

PBRM-01d FICHA TECNICA DE DISEÑO DE INDICADORES ESTRATEGICOS O DE GESTION 2024

PILAR DE DESARROLLO / EJE TRANSVERSAL: Pilar 3: Territorial
TEMA DE DESARROLLO: Acción por el clima
PROGRAMA PRESUPUESTARIO: 02010101 Gestión integral de residuos sólidos
PROYECTO: 0201010101 Manejo integral de residuos sólidos
OBJETIVO DEL PROGRAMA PRESUPUESTARIO: Conjunto articulado e interrelacionado de acciones, para el manejo integral de residuos sólidos, desde su generación hasta la disposición final, a fin de lograr beneficios ambientales, la optimización económica de su manejo y la aceptación social para la separación de los mismos, proporcionando una mejor calidad de vida de la población.
DEPENDENCIA GENERAL: F00 DESARROLLO URBANO Y OBRAS PUBLICAS
DEPENDENCIA AUXILIAR: 125 Servicios Públicos


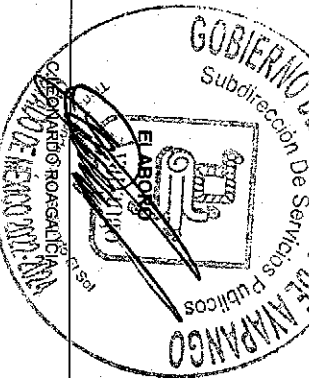
ESTRUCTURA DEL INDICADOR

Numero: NA 4.2
NOMBRE DEL INDICADOR: Porcentaje de adquisición de equipo de recolección de residuos sólidos urbanos municipales requerido.
FÓRMULA DEL CÁLCULO: (Equipo e instrumentos adquiridos para la recolección de residuos sólidos urbanos municipales/Equipo e instrumentos necesarios para la recolección de residuos sólidos urbanos municipales)*100
INTERPRETACIÓN: equipo de recolección de residuos sólidos urbanos municipales requerido.
DIMENSIÓN QUE ATIENDE: Eficiencia
FACTOR DE COMPARACIÓN: recolección de residuos sólidos
DESCRIPCIÓN DEL FACTOR DE COMPARACIÓN: equipo de recolección de residuos sólidos urbanos municipales requerido.
LÍNEA BASE: equipo de recolección de residuos sólidos urbanos municipales requerido.

CALENDARIZACIÓN TRIMESTRAL

| VARIABLES DEL INDICADOR | UNIDAD DE MEDIDA | TIPO DE OPERACION | RESULTADO ESPERADO | | | | META ANUAL |
|----------------------------------------------------------------------------------------------|------------------|-------------------|--------------------|--------|--------|--------|------------|
| | | | TRIM 1 | TRIM 2 | TRIM 3 | TRIM 4 | |
| Equipo e instrumentos adquiridos para la recolección de residuos sólidos urbanos municipales | Equipo | Sumable | 50.00 | 50.00 | 50.00 | 50.00 | 200.00 |
| Equipo e instrumentos necesarios para la recolección de residuos sólidos urbanos municipales | Equipo | Sumable | 50.00 | 50.00 | 50.00 | 50.00 | 200.00 |
| RESULTADO ESPERADO | | | 100.00 | 100.00 | 100.00 | 100.00 | 100.00 |

DESCRIPCIÓN DE LA META ANUAL: Equipo e instrumentos adquiridos
MEDIOS DE VERIFICACIÓN: Comparativo del equipo de recolección de residuos sólidos urbanos municipales de los dos últimos semestres.
METAS DE ACTIVIDADES RELACIONADAS Y AVANCE: RECORRIDOS DE RECOLECCION BARRIDO DE CALLES
 ELABORAR REPORTE DE LA TRANSFERENCIA DE LOS RESIDUOS RECOLECTADOS EN EL BRINDAR MANTENIMIENTO A LOS PANTONES MUNICIPALES
 MANTENIMIENTO A LIMPAO DE SERVICIO
 LIMPIEZA DE ESPACIOS PÚBLICOS
 REALIZAR MANTENIMIENTO A LOS PARQUES Y JARDINES DEL MUNICIPIO





MUNICIPIO DE AYAPANGO

PRRM-01d FICHA TECNICA DE DISEÑO DE INDICADORES ESTRATEGICOS O DE GESTION 2024

PILAR DE DESARROLLO / EJE TRANSVERSAL:

Pilar 3: Territorial

TEMA DE DESARROLLO:

Manejo sustentable y distribución del agua

PROGRAMA PRESUPUESTARIO:

02010301 Manejo de aguas residuales, drenaje y alcantarillado

PROYECTO:

020103010101 Construcción de infraestructura para drenaje y alcantarillado

OBJETIVO DEL PROGRAMA PRESUPUESTARIO:

Considera el conjunto de procedimientos que se llevan a cabo para el tratamiento de aguas residuales y saneamiento de redes de drenaje y alcantarillado, manteniendo en condiciones adecuadas la infraestructura para proporcionar una mejor calidad de vida a la población.

DEPENDENCIA GENERAL:

F00 DESARROLLO URBANO Y OBRAS PUBLICAS

DEPENDENCIA AUXILIAR:

F00 Desarrollo Urbano y Obras Publicas

Numero NF 1

ESTRUCTURA DEL INDICADOR

NOMBRE DEL INDICADOR:

Tasa de variación en el fomento a la cultura de desconaminación de las aguas residuales.

FORMULA DEL CALCULO:

(Total de m3 de Aguas residuales descargadas en aguas y bienes nacionales con algún tratamiento/ Total de m3 de Aguas residuales descargadas en aguas y bienes nacionales)

INTERPRETACION:

fomento a la cultura de desconaminación de las aguas residuales.

DIMENSION QUE ATIENDE:

Eficiencia

FACTOR DE COMPARACION:

AÑO ANTERIOR

DESCRIPCION DEL FACTOR DE COMPARACION:

fomento a la cultura de desconaminación de las aguas residuales.

LINEA BASE

fomento a la cultura de desconaminación de las aguas residuales.

FRECUENCIA DE MEDICION:

Anual

TIPO DE INDICADOR:

Estrategico

CALENDARIZACION TRIMESTRAL

| VARIABLES DEL INDICADOR | UNIDAD DE MEDIDA | TIPO DE OPERACION | TRIM 1 | TRIM 2 | TRIM 3 | TRIM 4 | META ANUAL |
|------------------------------------------------------------------------------------------------|------------------|-------------------|--------|--------|--------|--------|------------|
| Total de m3 de Aguas residuales descargadas en aguas y bienes nacionales con algún tratamiento | Aguas residuales | Sumable | 0.00 | 0.00 | 0.00 | 1.00 | 1.00 |
| Total de m3 de Aguas residuales descargadas en aguas y bienes nacionales | Aguas residuales | Sumable | 0.00 | 0.00 | 0.00 | 1.00 | 1.00 |
| RESULTADO ESPERADO | | | 0.00 | 0.00 | 0.00 | 0.00 | 0.00 |

DESCRIPCION DE LA META ANUAL:


cultura de desconaminación de las aguas residuales.

MEIOS DE VERIFICACION:


Aperturamientos, sanciones y medidas coercitivas a violadores de las normas aplicables en la materia.

METAS DE ACTIVIDADES RELACIONADAS Y AVANCE

CONSTRUCCION DE DRENAJE Y ALCANTARILLADO




TIPO DE FICHA: OSFEM



FECHA DE ELABORACION: 09/03/2024

Hoja 273 de 449



Manual para la Planeación, Programación y Presupuesto de Egresos Municipal 2024

Presupuesto Basado en Resultados Municipal

MUNICIPIO DE AYAPANGO

PPRM-01d FICHA TECNICA DE DISEÑO DE INDICADORES ESTRATEGICOS O DE GESTION 2024

PLAZA DE DESARROLLO / EJE TRANSVERSAL: Eje transversal II: Gobierno Moderno, Capaz y Responsable

TEMA DE DESARROLLO: Transparencia y rendición de cuentas

PROGRAMA PRESUPUESTARIO: 01080401 Transparencia

PROYECTO: 0108040101 Vinculación ciudadana con la administración pública

OBJETIVO DEL PROGRAMA PRESUPUESTARIO: Se refiere a la obligación que tiene el sector público en el ejercicio de sus atribuciones para generar un ambiente de confianza, seguridad y franqueza de tal forma que se tenga informada a la ciudadanía sobre las responsabilidades, procedimientos, reglas, normas y demás información que se genera en el sector, en un marco de abierta participación social y escrutinio público; así como garantizar la protección de sus datos personales en posesión de los sujetos obligados.

DEPENDENCIA GENERAL: A00 PRESIDENCIA

DEPENDENCIA AUXILIAR: 112 Participación Ciudadana, 122 Unidad de Transparencia

ESTRUCTURA DEL INDICADOR

Numero NA 2.1 Porcentaje de solicitudes de acceso a la información con recurso de revisión.

FÓRMULA DEL CÁLCULO: (Número de solicitudes de información con recurso de revisión/ Total de solicitudes de acceso a la información atendidas)*100

INTERPRETACIÓN:

DIMENSIÓN QUE ATIENDE: Eficiencia

FACTOR DE COMPARACIÓN:

DESCRIPCIÓN DEL FACTOR DE COMPARACIÓN:

LINEA BASE

FRECUENCIA DE MEDICIÓN: Trimestral
TIPO DE INDICADOR: Gestión

CALENDARIZACIÓN TRIMESTRAL


| VARIABLES DEL INDICADOR | UNIDAD DE MEDIDA | TIPO DE OPERACION | TRIM 1 | TRIM 2 | TRIM 3 | TRIM 4 | META ANUAL |
|--------------------------------------------------------------|------------------|--------------------|--------|--------|--------|--------|------------|
| Número de solicitudes de información con recurso de revisión | | | 0.00 | 0.00 | 0.00 | 0.00 | 0.00 |
| Total de solicitudes de acceso a la información atendidas | | | 12.00 | 12.00 | 12.00 | 12.00 | 0.00 |
| | | RESULTADO ESPERADO | 0.00 | 0.00 | 0.00 | 0.00 | 0.00 |

DESCRIPCIÓN DE LA META ANUAL: NA

MEDIOS DE VERIFICACIÓN: Registros Administrativos, Portal SAMEX

METAS DE ACTIVIDADES RELACIONADAS Y AVANCE: ATENCIÓN Y SEGUIMIENTO DE SOLICITUDES ACUDIR A CAPACITACIONES EN MATERIA DE TRANSPARENCIA REALIZAR SESIONES DEL COMITÉ DE TRANSPARENCIA

ACTUALIZACIÓN DE IPONEX CAPACITAR EN MATERIA DE TRANSPARENCIA A LOS SERVIDORES PÚBLICOS HABILITADO





MUNICIPIO DE AYAPANGO

Presupuesto Basado en Resultados Municipal

PBRM-01d FICHA TECNICA DE DISEÑO DE INDICADORES ESTRATEGICOS O DE GESTION 2024

PILAR DE DESARROLLO: EJE TRANSVERSAL:

Pilar 3: Territorial

TEMA DE DESARROLLO:

Manejo sustentable y distribución del agua

PROGRAMA PRESUPUESTARIO:

02010301 Manejo de aguas residuales, drenaje y alcantarillado

PROYECTO:

0201030101 Construcción de infraestructura para drenaje y alcantarillado

OBJETIVO DEL PROGRAMA PRESUPUESTARIO:

Considera el conjunto de procedimientos que se llevan a cabo para el tratamiento de aguas residuales y saneamiento de redes de drenaje y alcantarillado, mantenimiento en condiciones adecuadas la infraestructura para proporcionar una mejor calidad de vida a la población.

DEPENDENCIA GENERAL:

F00 DESARROLLO URBANO Y OBRAS PUBLICAS

DEPENDENCIA AUXILIAR:

F00 Desarrollo Urbano y Obras Publicas

Numero NP 1

ESTRUCTURA DEL INDICADOR

NOMBRE DEL INDICADOR:

Tasa de variación en los resultados obtenidos en los análisis de límites máximos permisibles de contaminantes en las descargas de aguas residuales

FÓRMULA DEL CÁLCULO:

(Resultados obtenidos en los de análisis de Límites máximos permisibles de contaminantes en las descargas de aguas residuales en el año actual/ Resultados obtenidos en los análisis de Límites máximos permisibles de contaminantes en las descargas de aguas residuales en el año anterior)-1)*100

INTERPRETACION:

Resultados obtenidos en los análisis

DIMENSION QUE ATIENDE:

Eficiencia

FACTOR DE COMPARACION:

AÑO ANTERIOR

DESCRIPCION DEL FACTOR DE COMPARACION:

Resultados obtenidos en los análisis de límites máximos permisibles de contaminantes en las descargas de aguas residuales

LINEA BASE

Resultados obtenidos en los análisis de límites máximos permisibles de contaminantes en las descargas de aguas residuales

CALENDARIZACION TRIMESTRAL

| VARIABLES DEL INDICADOR | UNIDAD DE MEDIDA | TIPO DE OPERACION | TRIM 1 | TRIM 2 | TRIM 3 | TRIM 4 | META ANUAL |
|-----------------------------------------------------------------------------------------------------------------------------------------------|----------------------|-------------------|--------|--------|--------|--------|------------|
| resultados obtenidos en los de análisis de Límites máximos permisibles de contaminantes en las descargas de aguas residuales en el año actual | resultados obtenidos | Sumable | 0.00 | 0.00 | 0.00 | 1.00 | 1.00 |
| resultados obtenidos en los análisis de Límites máximos permisibles de contaminantes en las descargas de aguas residuales en el año anterior | resultados obtenidos | Sumable | 0.00 | 0.00 | 0.00 | 1.00 | 1.00 |
| RESULTADO ESPERADO | | | 0.00 | 0.00 | 0.00 | 0.00 | 0.00 |

DESCRIPCION DE LA META ANUAL:



resultados obtenidos

MEDIOS DE VERIFICACION:

Resultados comparativos de los estudios de laboratorio sobre los niveles aceptables de la contaminación de las aguas residuales.

METAS DE ACTIVIDADES RELACIONADAS Y AVANCE

CONSTRUCCION DE DRENAJE Y ALCANTARILLADO



TIPO DE FICHA:

OSFEM

FECHA DE ELABORACION: 06/03/2024

Hoja: 274 de 449



MUNICIPIO DE AYAPANGO

PROGRAMA DE DESARROLLO DE EJES TRANSVERSALES
PBRM-FIJA FICHA TÉCNICA DE DISEÑO DE INDICADORES ESTRATEGICOS QUE GESTION 2024

Plan 3: Territorial

TEMA DE DESARROLLO: Manejo sustentable y uso eficiente del agua

PROGRAMA PRESUPUESTARIO: 02010301 Manejo de aguas residuales, drenaje y alcantarillado

PROYECTO: 0201030101 Construcción de infraestructura para drenaje y alcantarillado

OBJETIVO DEL PROGRAMA PRESUPUESTARIO: Considera el conjunto de procedimientos que se llevan a cabo para el tratamiento de aguas residuales y saneamiento de redes de drenaje y alcantarillado, manteniendo en condiciones adecuadas la infraestructura para proporcionar un nivel de calidad de vida a la población.

DEPENDENCIA GENERAL: F00 DESARROLLO URBANO Y OBRAS PUBLICAS

DEPENDENCIA AUXILIAR: F00 Desarrollo Urbano y Obras Publicas

Numero: NC 1 No aplica. Estructura del indicador: ESTRUCTURA DEL INDICADOR

Nombre del indicador: Porcentaje de infraestructura para el tratamiento de aguas residuales construida.

Formula del calculo: (Infraestructura para el tratamiento de aguas residuales construida/Infraestructura para el tratamiento de aguas residuales programada)*100

Interpretación:

Dimensión que atiende: Eficiencia

Factor de comparación:

Descripción del factor de comparación:

Línea base

Frecuencia de medición: Anual
Tipo de indicador: Gestión



CALENDARIZACIÓN TRIMESTRAL

| VARIABLES DEL INDICADOR | UNIDAD DE MEDIDA | TIPO DE OPERACIÓN | TRIM. 1 | TRIM. 2 | TRIM. 3 | TRIM. 4 | META ANUAL |
|--------------------------------------------------------------------|--------------------------------|--------------------|---------|---------|---------|---------|------------|
| Infraestructura para el tratamiento de aguas residuales construida | Infraestructura para el tratam | Sumable | 0.00 | 0.00 | 0.00 | 1.00 | 1.00 |
| Infraestructura para el tratamiento de aguas residuales programada | Infraestructura para el tratam | Sumable | 0.00 | 0.00 | 0.00 | 1.00 | 1.00 |
| | | RESULTADO ESPERADO | 0.00 | 0.00 | 0.00 | 100.00 | 100.00 |

DESCRIPCIÓN DE LA META ANUAL: Infraestructura para el tratamiento de aguas

MEIOS DE VERIFICACIÓN: Registros administrativos de construcción, equipamiento y operación de la infraestructura para el tratamiento de aguas residuales.

METAS DE ACTIVIDADES RELACIONADAS Y AVANCE CONSTRUCCION DE DRENAJE Y ALCANTARILLADO





MUNICIPIO DE AVAPANGO

PBRM-01d FICHA TECNICA DE DISEÑO DE INDICADORES ESTRATEGICOS O DE GESTION 2024

PILAR DE DESARROLLO/EJE TRANSVERSAL:

Pila: 3 Territorial

TEMA DE DESARROLLO

Manejo sustentable y distribución del agua

PROGRAMA PRESUPUESTARIO

02010301: Manejo de aguas residuales: drenaje y alcantarillado

PROYECTO:

020103010101 Construcción de infraestructura para drenaje y alcantarillado

OBJETIVO DEL PROGRAMA PRESUPUESTARIO:

Considera el conjunto de procedimientos que se llevan a cabo para el tratamiento de aguas residuales y saneamiento de redes de drenaje y alcantarillado, manteniendo en condiciones adecuadas la infraestructura para proporcionar una mejor calidad de vida a la población.

DEPENDENCIA GENERAL:

F00 DESARROLLO URBANO Y OBRAS PUBLICAS

DEPENDENCIA AUXILIAR:

F00 Desarrollo Urbano y Obras Publicas

Numero

NC

No aplica

ESTRUCTURA DEL INDICADOR

NOMBRE DEL INDICADOR:

Porcentaje de metros cúbicos de aguas residuales tratadas.

FÓRMULA DEL CALCULO:

(Metros cúbicos de aguas tratadas en el semestre actual/Metros cúbicos de aguas vertidas)*100

INTERPRETACIÓN:

metros cúbicos de aguas residuales tratadas.

DIMENSIÓN QUE ATIENDE:

Eficiencia

FACTOR DE COMPARACIÓN:

AÑO ANTERIOR

DESCRIPCIÓN DEL FACTOR DE COMPARACIÓN:

metros cúbicos de aguas residuales tratadas.

LÍNEA BASE

metros cúbicos de aguas residuales tratadas.

FRECUENCIA DE MEDICIÓN:
TIPO DE INDICADOR:

Semestral
Gestión

CALENDARIZACIÓN TRIMESTRAL

| VARIABLES DEL INDICADOR | UNIDAD DE MEDIDA | TIPO DE OPERACION | TRIM 1 | TRIM 2 | TRIM 3 | TRIM 4 | META ANUAL |
|--------------------------------------------------------|------------------------|-------------------|--------|--------|--------|--------|------------|
| Metros cúbicos de aguas tratadas en el semestre actual | Metros cúbicos de agua | Sumable | 0.00 | 1.00 | 0.00 | 1.00 | 2.00 |
| Metros cúbicos de aguas vertidas | Metros cúbicos de agua | Sumable | 0.00 | 1.00 | 0.00 | 1.00 | 2.00 |
| RESULTADO ESPERADO | | | 0.00 | 100.00 | 0.00 | 100.00 | 100.00 |

DESCRIPCIÓN DE LA META ANUAL:



metros cúbicos de aguas residuales tratadas.

MEDIOS DE VERIFICACIÓN:

Informe trimestral sobre los m3 de tratamientos de las aguas residuales.

METAS DE ACTIVIDADES RELACIONADAS Y AVANCE

CONSTRUCCION DE DRENAJE Y ALCANTARILLADO





MUNICIPIO DE AYAPANGO

PERM-014 FICHA TÉCNICA DE DISEÑO DE INDICADORES ESTRATEGICOS O DE GESTION 2024

PLAR DE DESARROLLO / EJE TRANSVERSAL:

Pilar 3. Territorial

TEMA DE DESARROLLO:

Manejo sustentable y distribución del agua

PROGRAMA PRESUPUESTARIO:

02010301 Manejo de aguas residuales, drenaje y alcantarillado

PROYECTO:

02010301010 Construcción de infraestructura para drenaje y alcantarillado

OBJETIVO DEL PROGRAMA PRESUPUESTARIO:

Considera el conjunto de procedimientos que se llevan a cabo para el tratamiento de aguas residuales y saneamiento de redes de drenaje y alcantarillado, manteniendo en condiciones adecuadas la infraestructura para proporcionar una mejor calidad de vida a la población.

DEPENDENCIA GENERAL:

F00 DESARROLLO URBANO Y OBRAS PUBLICAS

DEPENDENCIA AUXILIAR:

F00 Desarrollo Urbano y Obras Publicas

Numero NC 3

ESTRUCTURA DEL INDICADOR

NOMBRE DEL INDICADOR:

Porcentaje de mantenimientos realizados a la infraestructura para el tratamiento de aguas residuales.

FORMULA DEL CALCULO:

(Número de mantenimientos a la infraestructura de tratamiento de aguas residuales realizados / Total de mantenimientos a la infraestructura de tratamiento de aguas residuales programados) *100

INTERPRETACIÓN:

mantenimientos realizados a la infraestructura para el tratamiento de aguas residuales.

DIMENSIÓN QUE ATIENDE:

Eficiencia

FACTOR DE COMPARACIÓN:

AÑO ANTERIOR

DESCRIPCIÓN DEL FACTOR DE COMPARACIÓN:

mantenimientos realizados a la infraestructura para el tratamiento de aguas residuales.

LINEA BASE

mantenimientos realizados a la infraestructura para el tratamiento de aguas residuales.

FRECUENCIA DE MEDICIÓN:
TIPO DE INDICADOR:

Semestral
Gestión

CALENDARIZACIÓN TRIMESTRAL

| VARIABLES DEL INDICADOR | UNIDAD DE MEDIDA | TIPO DE OPERACION | TRIM 1 | TRIM 2 | TRIM 3 | TRIM 4 | META ANUAL |
|---------------------------------------------------------------------------------------------|------------------|-------------------|--------|--------|--------|--------|------------|
| Número de mantenimientos a la infraestructura de tratamiento de aguas residuales realizados | mantenimientos | Sumable | 0.00 | 1.00 | 0.00 | 1.00 | 2.00 |
| Total de mantenimientos a la infraestructura de tratamiento de aguas residuales programados | mantenimientos | Sumable | 0.00 | 1.00 | 0.00 | 1.00 | 2.00 |
| RESULTADO ESPERADO | | | 0.00 | 100.00 | 0.00 | 100.00 | 100.00 |

DESCRIPCIÓN DE LA META ANUAL:

mantenimientos realizados a la infraestructura para el tratamiento de aguas residuales.


MEDIOS DE VERIFICACIÓN:

Informes sobre los trabajos de mantenimiento a la infraestructura para el tratamiento de las aguas residuales.

METAS DE ACTIVIDADES RELACIONADAS Y AVANCE

CONSTRUCCION DE ORENAL Y VALCANTARILLADO

TIPO DE FICHA: OSFEM



FECHA DE ELABORACION: 06/03/2024

Hoja: 277 de 449



MUNICIPIO DE AYAPANGO

PIBRM-014 FICHA TECNICA DE DISEÑO DE INDICADORES ESTRATEGICOS O DE GESTION 2024

PLAN DE DESARROLLO / EJE TRANSVERSAL:

Plan 3: Territorial

TEMA DE DESARROLLO:

Manejo sustentable y distribución del agua

PROGRAMA PRESUPUESTARIO:

02010301 Manejo de aguas residuales, drenaje y alcantarillado

PROYECTO:

020103010101 Construcción de infraestructura para drenaje y alcantarillado

OBJETIVO DEL PROGRAMA PRESUPUESTARIO:

Considera el conjunto de procedimientos que se llevan a cabo para el tratamiento de aguas residuales y saneamiento de redes de drenaje y alcantarillado, manteniendo en condiciones adecuadas la infraestructura para proporcionar una mejor calidad de vida a la población.

F00 DESARROLLO URBANO Y OBRAS PUBLICAS

DEPENDENCIA GENERAL:

F00 Desarrollo Urbano y Obras Publicas

DEPENDENCIA AUXILIAR:

ESTRUCTURA DEL INDICADOR

Nombre del indicador:

Porcentaje de mantenimientos realizados a la infraestructura de drenaje y alcantarillado.

Formula del cálculo:

(Número de mantenimientos a la infraestructura de drenaje y alcantarillado realizados / Total de mantenimientos a la infraestructura de drenaje y alcantarillado programados) * 100

Interpretación:

Mantenimientos realizados a la infraestructura de drenaje y alcantarillado.

Dimensión que atiende:

Eficiencia

Factor de comparación:

Año anterior

Descripción del factor de comparación:

Mantenimientos realizados a la infraestructura de drenaje y alcantarillado.

Línea base

Mantenimientos realizados a la infraestructura de drenaje y alcantarillado.

CALENDARIZACIÓN TRIMESTRAL

| VARIABLES DEL INDICADOR | UNIDAD DE MEDIDA | TIPO DE OPERACION | TRIM 1 | TRIM 2 | TRIM 3 | TRIM 4 | META ANUAL |
|--------------------------------------------------------------------------------------|-------------------------------------|-------------------|--------|--------|--------|--------|------------|
| Número de mantenimientos a la infraestructura de drenaje y alcantarillado realizados | mantenimientos a la infraestructura | Sumable | 0.00 | 2.00 | 0.00 | 2.00 | 4.00 |
| Total de mantenimientos a la infraestructura de drenaje y alcantarillado programados | mantenimientos a la infraestructura | Sumable | 0.00 | 2.00 | 0.00 | 2.00 | 4.00 |
| RESULTADO ESPERADO | | | - 0.00 | 100.00 | 0.00 | 100.00 | 100.00 |

Mantenimientos realizados a la infraestructura de drenaje y alcantarillado.

Reportes sobre los trabajos de mantenimiento a la infraestructura a la infraestructura de drenaje y alcantarillado

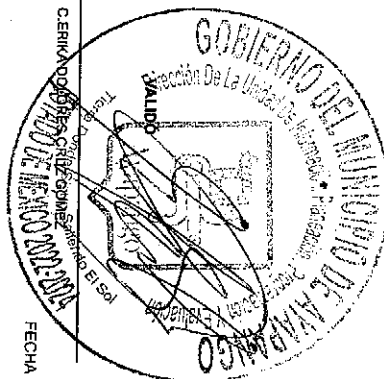
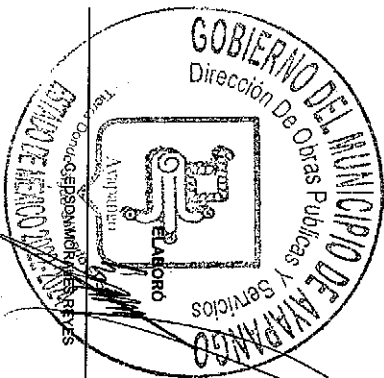
CONSTRUCCION DE DRENAJE Y ALCANTARILLADO

DESCRIPCIÓN DE LA META ANUAL:

MEDIOS DE VERIFICACIÓN:

METAS DE ACTIVIDADES

RELACIONADAS Y AVANDE





MUNICIPIO DE AVAPANGO

PBRM-01d FICHA TECNICA DE DISEÑO DE INDICADORES ESTRATEGICOS O DE GESTION 2024

PILAR DE DESARROLLO / EJE TRANSVERSAL: Pilar 3. Territorial

TEMA DE DESARROLLO: Manejo sustentable y distribución del agua

PROGRAMA PRESUPUESTARIO: 02010301 Manejo de aguas residuales, drenaje y alcantarillado

PROYECTO: 0201030101 Construcción de infraestructura para drenaje y alcantarillado

OBJETIVO DEL PROGRAMA PRESUPUESTARIO: Considera el conjunto de procedimientos que se llevan a cabo para el tratamiento de aguas residuales y saneamiento de redes de drenaje y alcantarillado, manteniendo en condiciones adecuadas la infraestructura para proporcionar una mejor calidad de vida a la población.

DEPENDENCIA GENERAL: F00 DESARROLLO URBANO Y OBRAS PUBLICAS

DEPENDENCIA AUXILIAR: F00 Desarrollo Urbano y Obras Publicas

ESTRUCTURA DEL INDICADOR

Numero NA 1.1 No aplica

NOMBRE DEL INDICADOR: Porcentaje de cumplimiento en el diseño de proyectos para la construcción de infraestructura para el tratamiento de aguas residuales.

FORMULA DEL CALCULO: (Número de proyecto diseñados para la construcción de la infraestructura para el tratamiento de aguas residuales programados) / 100

INTERPRETACION: Eficiencia

DIMENSION QUE ATIENDE: Eficiencia

FACTOR DE COMPARACION: Frecuencia de medición: Trimestral

DESCRIPCION DEL FACTOR DE COMPARACION: Tipo de indicador: Gestión

LINEA BASE:

CALENDARIZACION TRIMESTRAL

| VARIABLES DEL INDICADOR | UNIDAD DE MEDIDA | TIPO DE OPERACION | TRIM 1 | TRIM 2 | TRIM 3 | TRIM 4 | META ANUAL |
|----------------------------------------------------------------------------------------------------------------------------|------------------|-------------------|--------|--------|--------|--------|------------|
| Número de proyecto diseñados para la construcción de la infraestructura para el tratamiento de aguas residuales realizados | | | 0.00 | 0.00 | 0.00 | 0.00 | 0.00 |
| Total de proyectos para la construcción de la infraestructura para el tratamiento de aguas residuales programados | | | 0.00 | 0.00 | 0.00 | 0.00 | 0.00 |
| RESULTADO ESPERADO | | | 0.00 | 0.00 | 0.00 | 0.00 | 0.00 |

DESCRIPCION DE LA META ANUAL:

NA

Informes anuales sobre el diseño de proyectos para construcción de la infraestructura para el tratamiento de las aguas residuales.



MEDIOS DE VERIFICACION:


CONSTRUCCION DE DRENAJE Y ALCANTARILLADO

METAS DE ACTIVIDADES

NA

RELACIONADAS Y ANANICE







MUNICIPIO DE AVAPANGO

PRM-014 FICHA TECNICA DE DISEÑO DE INDICADORES ESTRATEGICOS O DE GESTION 2024

PILAR DE DESARROLLO/EJE TRANSVERSAL:

Pilar 3: Territorial

TEMA DE DESARROLLO:

Manejo sustentable y distribución del agua

PROGRAMA PRESUPUESTARIO:

0201-0301 Manejo de aguas residuales, drenaje y alcantarillado

PROYECTO:

0201-0301-0101 Construcción de infraestructura para drenaje y alcantarillado

OBJETIVO DEL PROGRAMA PRESUPUESTARIO:

Considera el conjunto de procedimientos que se llevan a cabo para el tratamiento de aguas residuales y saneamiento de redes de drenaje y alcantarillado, manteniendo en condiciones adecuadas la infraestructura para proporcionar una mejor calidad de vida a la población.

F00 DESARROLLO URBANO Y OBRAS PUBLICAS

DEPENDENCIA GENERAL:

F00 Desarrollo Urbano y Obras Publicas

DEPENDENCIA AUXILIAR:

ESTRUCTURA DEL INDICADOR

Numero NA 1.2

No aplica

NOMBRE DEL INDICADOR:

Porcentaje de cumplimiento en la elaboración de presupuestos de los proyectos de infraestructura.

FÓRMULA DEL CÁLCULO:

(Número de presupuestos para la construcción de la infraestructura para el tratamiento de aguas residuales realizados / Total de presupuestos para la construcción de la infraestructura para el tratamiento de aguas residuales programados) *100

INTERPRETACION:

Eficiencia

FRECUENCIA DE MEDICIÓN: Trimestral
TIPO DE INDICADOR: Gestión

FACTOR DE COMPARACIÓN:

DESCRIPCIÓN DEL FACTOR DE COMPARACIÓN:

LINEA BASE

CALENDARIZACIÓN TRIMESTRAL

| VARIABLES DEL INDICADOR | UNIDAD DE MEDIDA | TIPO DE OPERACION | TRIM 1 | TRIM 2 | TRIM 3 | TRIM 4 | META ANUAL |
|----------------------------------------------------------------------------------------------------------------------|------------------|-------------------|--------|--------|--------|--------|------------|
| Numero de presupuestos para la construcción de la infraestructura para el tratamiento de aguas residuales realizados | | | 0.00 | 0.00 | 0.00 | 0.00 | 0.00 |
| Total de presupuestos para la construcción de la infraestructura para el tratamiento de aguas residuales programados | | | 0.00 | 0.00 | 0.00 | 0.00 | 0.00 |
| RESULTADO ESPERADO | | | 0.00 | 0.00 | 0.00 | 0.00 | 0.00 |

DESCRIPCIÓN DE LA META ANUAL:



Presupuestos comparativos entre los programados y realizados en el año de estudio para construcción de la infraestructura para el tratamiento de las de las aguas residuales.

MEDIOS DE VERIFICACIÓN:

METAS DE ACTIVIDADES

RELACIONADAS Y AVANCE

CONSTRUCCIÓN DE OBRAS DE ALCANTARILLADO



TIPO DE FICHA:

OSFEM

FECHA DE ELABORACION: 06/03/2024

Hoja: 280 de 449



MUNICIPIO DE AVAPANGO

PHRM-014 FICHA TECNICA DE DISEÑO DE INDICADORES ESTRATEGICOS O DE GESTION 2024

Sistema de Coordinación Hacendaria del Estado de México con sus Municipios
Manual para la Planeación, Programación y Presupuesto de Egresos Municipal 2024
 Presupuesto Basado en Resultados Municipal

PILAR DE DESARROLLO / EJE TRANSVERSAL:

Pilar 3: Territorial

TEMA DE DESARROLLO:

Manejo sustentable y distribución del agua

PROGRAMA PRESUPUESTARIO:

02010301 Manejo de aguas residuales, drenaje y alcantarillado

PROYECTO:

0201030101 Construcción de infraestructura para drenaje y alcantarillado

OBJETIVO DEL PROGRAMA PRESUPUESTARIO:

Consistirá el conjunto de procedimientos que se llevan a cabo para el tratamiento de aguas residuales y saneamiento de redes de drenaje y alcantarillado, manteniendo en condiciones adecuadas la infraestructura para proporcionar una mejor calidad de vida a la población.

DEPENDENCIA GENERAL:

F00 DESARROLLO URBANO Y OBRAS PUBLICAS

DEPENDENCIA AUXILIAR:

F00 Desarrollo Urbano y Obras Publicas

Numero

NA 1.3

No aplica

ESTRUCTURA DEL INDICADOR

NOMBRE DEL INDICADOR:

Porcentaje de licitaciones de los proyectos para la construcción de la infraestructura para el tratamiento de aguas residuales.

FORMULA DEL CALCULO:

(Número de licitaciones para la construcción de la infraestructura para el tratamiento de aguas residuales realizadas / Total de licitaciones para la construcción de la infraestructura para el tratamiento de aguas residuales programados) * 100

INTERPRETACION:

Eficiencia

FRECUENCIA DE MEDICION:

Trimestral

TIPO DE INDICADOR:

Gestión

FACTOR DE COMPARACION:

DESCRIPCION DEL FACTOR DE COMPARACION:

LINEA BASE

CALENDARIZACION TRIMESTRAL

| VARIABLES DEL INDICADOR | UNIDAD DE MEDIDA | TIPO DE OPERACION | TRIM 1 | TRIM 2 | TRIM 3 | TRIM 4 | META ANUAL |
|----------------------------------------------------------------------------------------------------------------------|------------------|-------------------|--------|--------|--------|--------|------------|
| Número de licitaciones para la construcción de la infraestructura para el tratamiento de aguas residuales realizadas | | | 0.00 | 0.00 | 0.00 | 0.00 | 0.00 |
| Total de licitaciones para la construcción de la infraestructura para el tratamiento de aguas residuales programados | | | 0.00 | 0.00 | 0.00 | 0.00 | 0.00 |
| RESULTADO ESPERADO | | | 0.00 | 0.00 | 0.00 | 0.00 | 0.00 |



DESCRIPCION DE LA META ANUAL:

MEDIOS DE VERIFICACION:

METAS DE ACTIVIDADES RELACIONADAS Y AVANCE

Comparativo de las licitaciones comparativas entre los programados y realizadas en el año de estudio para la construcción de la infraestructura para el tratamiento de las aguas residuales.

CONSTRUCCION DE PREMIAS ALCANTARILLADO



TIPO DE FICHA: OSTEM

FECHA DE ELABORACION: 06/03/2024

Hoja: 281 de 449



MUNICIPIO DE AYAPANGO

PBRM-01d FICHA TECNICA DE DISEÑO DE INDICADORES ESTRATEGICOS O DE GESTION 2024

PILAR DE DESARROLLO / EJE TRANSVERSAL:

Pilar 3: Territorial

TEMA DE DESARROLLO:

Manejo sustentable y distribución del agua

PROGRAMA PRESUPUESTARIO:

02010301 Manejo de aguas residuales, drenaje y alcantarillado

PROYECTO:

020103010101 Construcción de infraestructura para drenaje y alcantarillado

OBJETIVO DEL PROGRAMA PRESUPUESTARIO:

Considera el conjunto de procedimientos que se llevan a cabo para el tratamiento de aguas residuales y saneamiento de redes de drenaje y alcantarillado, manteniendo en condiciones adecuadas la infraestructura para proporcionar una mejor calidad de vida a la población.

DEPENDENCIA GENERAL:

F00 DESARROLLO URBANO Y OBRAS PUBLICAS

DEPENDENCIA AUXILIAR:

F00 Desarrollo Urbano y Obras Publicas

Numero

NA 2.1

No aplica

ESTRUCTURA DEL INDICADOR

NOMBRE DEL INDICADOR:

Porcentaje de caudales de aguas domiciliarias, comerciales e industriales sin tratamiento.

FÓRMULA DEL CÁLCULO:

(Caudales de aguas domiciliarias comerciales e industriales sin tratamiento/Total de caudales de aguas domiciliarias comerciales e industriales recibidas)*100

INTERPRETACIÓN:

Eficiencia

FACTOR DE COMPARACIÓN:

FRECUENCIA DE MEDICIÓN:

Trimestral

DESCRIPCIÓN DEL FACTOR DE COMPARACIÓN:

TIPO DE INDICADOR:

Gestión

LÍNEA BASE

CALENDARIZACIÓN TRIMESTRAL

| VARIABLES DEL INDICADOR | UNIDAD DE MEDIDA | TIPO DE OPERACION | TRIM 1 | TRIM 2 | TRIM 3 | TRIM 4 | META ANUAL |
|-------------------------------------------------------------------------------|------------------|--------------------|--------|--------|--------|--------|------------|
| Caudales de aguas domiciliarias comerciales e industriales sin tratamiento | | | 0.00 | 0.00 | 0.00 | 0.00 | 0.00 |
| Total de caudales de aguas domiciliarias comerciales e industriales recibidas | | | 0.00 | 0.00 | 0.00 | 0.00 | 0.00 |
| | | RESULTADO ESPERADO | 0.00 | 0.00 | 0.00 | 0.00 | 0.00 |

DESCRIPCIÓN DE LA META ANUAL:


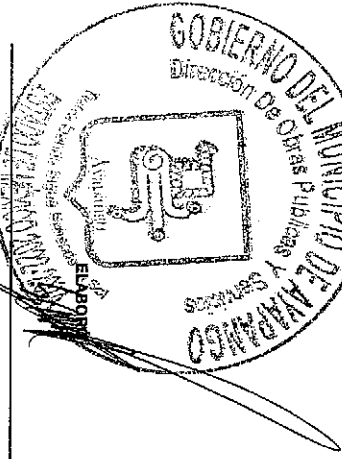
NA

MEIOS DE VERIFICACIÓN:

Comparativo de los niveles de caudales de aguas sin tratamiento recibidas en los dos últimos años.

METAS DE ACTIVIDADES RELACIONADAS Y AVANCE

CONSTRUCCIÓN DE OBRAS PUBLICAS Y SERVICIOS DE REPARACIÓN DE TUBERIAS Y ALCANTARILLADO





MUNICIPIO DE AVAPANGO

PBRM-014 FICHA TECNICA DE DISEÑO DE INDICADORES ESTRATEGICOS O DE GESTION 2024

PILAR DE DESARROLLO / EJE TRANSVERSAL:

Pilar 3: Territorial

TEMA DE DESARROLLO:

Manejo sustentable y distribución del agua

PROGRAMA PRESUPUESTARIO:

02010301 Manejo de aguas residuales, drenaje y alcantarillado

PROYECTO:

0201030101 Construcción de infraestructura para drenaje y alcantarillado

OBJETIVO DEL PROGRAMA PRESUPUESTARIO:

Considera el conjunto de procedimientos que se llevan a cabo para el tratamiento de aguas residuales y saneamiento de redes de drenaje y alcantarillado, manteniendo en condiciones adecuadas la infraestructura para proporcionar una mejor calidad de vida a la población.

DEPENDENCIA GENERAL:

F00 DESARROLLO URBANO Y OBRAS PUBLICAS

DEPENDENCIA AUXILIAR:

F00 Desarrollo Urbano y Obras Publicas

Numero

NA 2.2

ESTRUCTURA DEL INDICADOR

NOMBRE DEL INDICADOR:

No aplica

FÓRMULA DEL CÁLCULO:

Porcentaje de aplicación de quinicos para el tratamiento de aguas residuales.

INTERPRETACIÓN:

(Metros cúbicos de aguas residuales tratadas mediante la aplicación de quinicos/Total de aguas residuales recibidas (mts3))*100

DIMENSIÓN QUE ATENDE:

Eficiencia

FACTOR DE COMPARACIÓN:

FRECUENCIA DE MEDICIÓN:

Trimestral

DESCRIPCIÓN DEL FACTOR DE COMPARACIÓN:

TIPO DE INDICADOR:

Gestión

LÍNEA BASE

CALENDARIZACIÓN TRIMESTRAL

| VARIABLES DEL INDICADOR | UNIDAD DE MEDIDA | TIPO DE OPERACION | TRIM 1 | TRIM 2 | TRIM 3 | TRIM 4 | META ANUAL |
|--------------------------------------------------------------------------------|------------------|-------------------|--------|--------|--------|--------|------------|
| Metros cúbicos de aguas residuales tratadas mediante la aplicación de quinicos | | | 0.00 | 0.00 | 0.00 | 0.00 | 0.00 |
| Total de aguas residuales recibidas (mts3) | | | 0.00 | 0.00 | 0.00 | 0.00 | 0.00 |
| RESULTADO ESPERADO | | | 0.00 | 0.00 | 0.00 | 0.00 | 0.00 |



DESCRIPCIÓN DE LA META ANUAL:

MEDIOS DE VERIFICACIÓN:

METAS DE ACTIVIDADES

RELACIONADAS Y AVANCE

Comparativo de los niveles de aplicación de quinicos para el tratamiento de los caudales de aguas residuales recibidas en los dos últimos meses.
CONSTRUCCION DE DRENAJE Y ALCANTARILLADO





MUNICIPIO DE AYAPANGO

PRM-014 FICHA TECNICA DE DISEÑO DE INDICADORES ESTRATEGICOS O DE GESTION 2024

Manual para la Planeación, Programación y Presupuesto de Egresos Municipal 2024

Presupuesto Basado en Resultados Municipal

PILAR DE DESARROLLO/ EJE TRANSVERSAL:

Pilar 3: Territorial

TEMA DE DESARROLLO:

Manejo sustentable y distribución del agua

PROGRAMA PRESUPUESTARIO:

020 10301 Manejo de aguas residuales, drenaje y alcantarillado

PROYECTO:

020 10301 0101 Construcción de infraestructura para drenaje y alcantarillado

OBJETIVO DEL PROGRAMA PRESUPUESTARIO:

Considera el conjunto de procedimientos que se llevan a cabo para el tratamiento de aguas residuales y saneamiento de redes de drenaje y alcantarillado, manteniendo en condiciones adecuadas la infraestructura para proporcionar una mejor calidad de vida a la población.

DEPENDENCIA GENERAL:

500 DESARROLLO URBANO Y OBRAS PUBLICAS

DEPENDENCIA AUXILIAR:

F00 Desarrollo Urbano y Obras Publicas

Numero

NA 2.3

ESTRUCTURA DEL INDICADOR

NOMBRE DEL INDICADOR:

No aplica

FÓRMULA DEL CÁLCULO:

Porcentaje de descarga de aguas residuales tratadas a los efluentes municipales.
(Descarga de aguas residuales tratadas a los efluentes municipales/Total de los efluentes municipales)*100

INTERPRETACIÓN:

Eficiencia

FACTOR DE COMPARACIÓN:

FRECUENCIA DE MEDICIÓN:

Trimestral

DESCRIPCIÓN DEL FACTOR

TIPO DE INDICADOR:

Gestión

LINEA BASE

CALENDARIZACIÓN TRIMESTRAL

| VARIABLES DEL INDICADOR | UNIDAD DE MEDIDA | TIPO DE OPERACION | TRIM 1 | TRIM 2 | TRIM 3 | TRIM 4 | META ANUAL |
|-------------------------------------------------------------------|------------------|--------------------|--------|--------|--------|--------|------------|
| Descarga de aguas residuales tratadas a los efluentes municipales | | | 0.00 | 0.00 | 0.00 | 0.00 | 0.00 |
| Total de los efluentes municipales | | | 0.00 | 0.00 | 0.00 | 0.00 | 0.00 |
| | | RESULTADO ESPERADO | 0.00 | 0.00 | 0.00 | 0.00 | 0.00 |

DESCRIPCIÓN DE LA META ANUAL:

NA

MEIOS DE VERIFICACIÓN:



Comparativo de los niveles de descarga de aguas residuales tratadas a los efluentes municipales en los dos últimos meses.

METAS DE ACTIVIDADES

CONSTRUCCION DE DRENAJE Y ALCANTARILLADO

RELACIONADAS Y AVANCE

TIPO DE FICHA: OSFEM



FECHA DE ELABORACION: 06/03/2024

Hoja: 284 de 449



MUNICIPIO DE AYAPANGO

PBRM-01d FICHA TECNICA DE DISEÑO DE INDICADORES ESTRATEGICOS O DE GESTION 2024

PILAR DE DESARROLLO / EJE TRANSVERSAL:

Pilar 3: Territorial

TEMA DE DESARROLLO:

Manejo sustentable y distribución del agua

PROGRAMA PRESUPUESTARIO:

020-0301 Manejo de aguas residuales, drenaje y alcantarillado

PROYECTO:

020-03010101 Construcción de infraestructura para drenaje y alcantarillado

OBJETIVO DEL PROGRAMA PRESUPUESTARIO:

Considera el conjunto de procedimientos que se llevan a cabo para el tratamiento de aguas residuales y saneamiento de redes de drenaje y alcantarillado, manteniendo en condiciones adecuadas la infraestructura para proporcionar una mejor calidad de vida a la población.

DEPENDENCIA GENERAL:

F00 DESARROLLO URBANO Y OBRAS PUBLICAS

DEPENDENCIA AUXILIAR:

F00 Desarrollo Urbano y Obras Publicas

Numero NA 3.1

ESTRUCTURA DEL INDICADOR

NOMBRE DEL INDICADOR:

Porcentaje de inspecciones realizadas a la infraestructura para el tratamiento de aguas residuales.

FÓRMULA DEL CÁLCULO:

(Inspección de la infraestructura para el tratamiento de aguas residuales realizadas/inspección de la infraestructura para el tratamiento de aguas residuales programadas)*100

INTERPRETACIÓN:

inspecciones realizadas a la infraestructura para el tratamiento de aguas residuales.

DIMENSIÓN QUE ATIENDE:

Eficiencia

FACTOR DE COMPARACIÓN:

AÑO ANTERIOR

DESCRIPCIÓN DEL FACTOR DE COMPARACIÓN:

inspecciones realizadas a la infraestructura para el tratamiento de aguas residuales.

LÍNEA BASE

inspecciones realizadas a la infraestructura para el tratamiento de aguas residuales.

FRECUENCIA DE MEDICIÓN:

Trimestral

TIPO DE INDICADOR:

Gestión

CALENDARIZACIÓN TRIMESTRAL

| VARIABLES DEL INDICADOR | UNIDAD DE MEDIDA | TIPO DE OPERACION | TRIM 1 | TRIM 2 | TRIM 3 | TRIM 4 | META ANUAL |
|--------------------------------------------------------------------------------------|----------------------------------|-------------------|--------|--------|--------|--------|------------|
| Inspección de la infraestructura para el tratamiento de aguas residuales realizadas | Inspección de la infraestructura | Sumable | 1.00 | 1.00 | 1.00 | 1.00 | 4.00 |
| Inspección de la infraestructura para el tratamiento de aguas residuales programadas | Inspección de la infraestructura | Sumable | 1.00 | 1.00 | 1.00 | 1.00 | 4.00 |
| RESULTADO ESPERADO | | | 100.00 | 100.00 | 100.00 | 100.00 | 100.00 |

DESCRIPCIÓN DE LA META ANUAL:

inspecciones realizadas a la infraestructura para el tratamiento de aguas residuales.


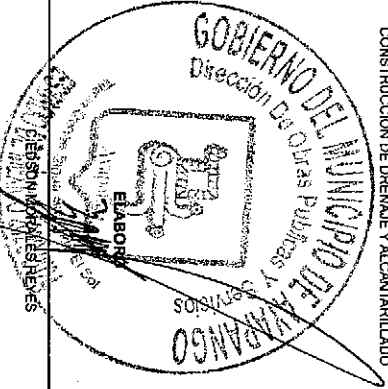
MEDIOS DE VERIFICACIÓN:

Reportes comparativos de los resultados de la inspección a la infraestructura para el tratamiento de aguas residuales del mes actual.

METAS DE ACTIVIDADES

CONSTRUCCION DE DRENAJE Y ALCANTARILLADO

RELACIONADAS Y AVANCE



TIPO DE FICHA: OSFEM

FECHA DE ELABORACION: 06/03/2024

Hoja: 285 de 449



MUNICIPIO DE AVAPANGO

PRM-0114 FICHA TECNICA DE DISEÑO DE INDICADORES ESTRATEGICOS O DE GESTION 2024

PLAZA DE DESARROLLO JEFE TRANSVERSAL: Plan 3 Territorial
TEMA DE DESARROLLO: Manejo sustentable y distribución del agua
PROGRAMA PRESUPUESTARIO: 02010301 Manejo de aguas residuales, drenaje y alcantarillado
PROYECTO: 0201030101 Construcción de infraestructura para drenaje y alcantarillado
OBJETIVO DEL PROGRAMA PRESUPUESTARIO: Considerar el conjunto de procedimientos que se llevan a cabo para el tratamiento de aguas residuales y saneamiento de redes de drenaje y alcantarillado, manteniendo en condiciones adecuadas la infraestructura para proporcionar una mejor calidad de vida a la población.
DEPENDENCIA GENERAL: FOU DESARROLLO URBANO Y OBRAS PUBLICAS
DEPENDENCIA AUXILIAR: FOU Desarrollo Urbano y Obras Publicas

ESTRUCTURA DEL INDICADOR



Numero: NA 3.2 No aplica
NOMBRE DEL INDICADOR: Porcentaje de accesorios y relaciones adquiridos para el mantenimiento de la infraestructura para el tratamiento de aguas residuales.
FORMULA DEL CALCULO: (Adquisición de los accesorios y relaciones para el mantenimiento de la infraestructura para el tratamiento de aguas residuales realizadas/adquisición de los accesorios y relaciones para el mantenimiento de la infraestructura para el tratamiento de aguas residuales programada) * 100

INTERPRETACION: Eficiencia
DIMENSION QUE ATIENDE: Eficiencia
FACTOR DE COMPARACION: Eficiencia
DESCRIPCION DEL FACTOR DE COMPARACION: Eficiencia
LINEA BASE: Eficiencia
FRECUENCIA DE MEDICION: Trimestral
TIPO DE INDICADOR: Gestion

CALENDARIZACION TRIMESTRAL

| VARIABLES DEL INDICADOR | UNIDAD DE MEDIDA | TIPO DE OPERACION | TRIM 1 | TRIM 2 | TRIM 3 | TRIM 4 | META ANUAL |
|-------------------------------------------------------------------------------------------------------------------------------------------|------------------|-------------------|--------|--------|--------|--------|------------|
| Adquisición de los accesorios y relaciones para el mantenimiento de la infraestructura para el tratamiento de aguas residuales realizadas | | | 0.00 | 0.00 | 0.00 | 0.00 | 0.00 |
| Adquisición de los accesorios y relaciones para el mantenimiento de la infraestructura para el tratamiento de aguas residuales programada | | | 0.00 | 0.00 | 0.00 | 0.00 | 0.00 |
| RESULTADO ESPERADO | | | 0.00 | 0.00 | 0.00 | 0.00 | 0.00 |

DESCRIPCION DE LA META ANUAL: NA
MEDIOS DE VERIFICACION: Reportes comparativos pormenorizados en la adquisición de accesorios y relaciones para el mantenimiento de la infraestructura para el tratamiento de aguas residuales.
METAS DE ACTIVIDADES RELACIONADAS Y AVANCE CONSTRUCCION DE DRENAJE Y ALCANTARILLADO





MUNICIPIO DE AYAPANGO

PBRM-01d FICHA TECNICA DE DISEÑO DE INDICADORES ESTRATEGICOS O DE GESTION 2024

PILAR DE DESARROLLO / EJE TRANSVERSAL:

Pilar 3: Territorial

TEMA DE DESARROLLO:

Manejo sustentable y distribución del agua

PROGRAMA PRESUPUESTARIO:

02010301 Manejo de aguas residuales, drenaje y alcantarillado

PROYECTO:

020103010101 Construcción de infraestructura para drenaje y alcantarillado

OBJETIVO DEL PROGRAMA PRESUPUESTARIO:

Consistir en el conjunto de procedimientos que se lleven a cabo para el tratamiento de aguas residuales y saneamiento de redes de drenaje y alcantarillado, manteniendo en condiciones adecuadas la infraestructura para proporcionar una mejor calidad de vida a la población.

F00 DESARROLLO URBANO Y OBRAS PUBLICAS

DEPENDENCIA GENERAL:

F00 Desarrollo Urbano y Obras Publicas

DEPENDENCIA AUXILIAR:

No aplica

ESTRUCTURA DEL INDICADOR

Numero NA 3.3

Porcentaje de mantenimientos de la infraestructura para el tratamiento de aguas residuales realizados.

NOMBRE DEL INDICADOR:

(Mantenimiento de la infraestructura para el tratamiento de aguas residuales realizada/Mantenimiento de la infraestructura para el tratamiento de aguas residuales programada)*100

FÓRMULA DEL CALCULO:

INTERPRETACIÓN:

Eficiencia

FACTOR DE COMPARACIÓN:

FRECUENCIA DE MEDICIÓN:

Trimestral

DESCRIPCIÓN DEL FACTOR DE COMPARACIÓN:

TIPO DE INDICADOR:

Gestión

LÍNEA BASE

CALENDARIZACIÓN TRIMESTRAL

| VARIABLES DEL INDICADOR | UNIDAD DE MEDIDA | TIPO DE OPERACION | TRIM 1 | TRIM 2 | TRIM 3 | TRIM 4 | META ANUAL |
|----------------------------------------------------------------------------------------|------------------|--------------------|--------|--------|--------|--------|------------|
| Mantenimiento de la infraestructura para el tratamiento de aguas residuales realizada | | | 0.00 | 0.00 | 0.00 | 0.00 | 0.00 |
| Mantenimiento de la infraestructura para el tratamiento de aguas residuales programada | | | 0.00 | 0.00 | 0.00 | 0.00 | 0.00 |
| | | RESULTADO ESPERADO | 0.00 | 0.00 | 0.00 | 0.00 | 0.00 |

DESCRIPCIÓN DE LA META ANUAL:

NA

MEDIOS DE VERIFICACIÓN:



Reportes comparativos pormenorizados sobre el mantenimiento de la infraestructura para el tratamiento de aguas residuales.

METAS DE ACTIVIDADES RELACIONADAS Y AVANCE

CONSTRUCCION DE DRENAJE Y ALCANTARILLADO

TIPO DE FICHA:

OSFEM



FECHA DE ELABORACIÓN: 06/03/2024

Hoja: 287 de 449



MUNICIPIO DE AYAPANGO

PRM-014 FICHA TECNICA DE DISEÑO DE INDICADORES ESTRATEGICOS O DE GESTION 2024

Manual para la Planeación, Programación y Presupuesto de Egresos Municipal 2024
Presupuesto Basado en Resultados Municipal

PIAR DE DESARROLLO / EJE TRANSVERSAL:

Pilar 3: Territorial

TEMA DE DESARROLLO:

Manejo sustentable y distribución del agua

PROGRAMA PRESUPUESTARIO:

02070301 Manejo de aguas residuales, drenaje y alcantarillado

PROYECTO:

020703010101 Construcción de infraestructura para drenaje y alcantarillado

OBJETIVO DEL PROGRAMA PRESUPUESTARIO:

Considera el conjunto de procedimientos que se llevan a cabo para el tratamiento de aguas residuales y saneamiento de redes de drenaje y alcantarillado, manteniendo en condiciones adecuadas la infraestructura para proporcionar una mejor calidad de vida a la población.

DEPENDENCIA GENERAL:

F00 DESARROLLO URBANO Y OBRAS PUBLICAS

DEPENDENCIA AUXILIAR:

F00 Desarrollo Urbano y Obras Publicas

Numero

NA 4.1

ESTRUCTURA DEL INDICADOR

NOMBRE DEL INDICADOR:

No aplica

FÓRMULA DEL CÁLCULO:

Porcentaje de mantenimientos de la infraestructura para drenaje y alcantarillado realizados.
(Mantenimientos a la infraestructura de drenaje y alcantarillado realizados/Mantenimientos a la infraestructura de drenaje y alcantarillado programados) *100

INTERPRETACIÓN:

Eficiencia

DIMENSIÓN QUE ATIENDE:

Eficiencia

FACTOR DE COMPARACIÓN:

FRECUENCIA DE MEDICIÓN:

Trimestral

DESCRIPCIÓN DEL FACTOR DE COMPARACIÓN:

TIPO DE INDICADOR:

Gestión

LÍNEA BASE

CALENDARIZACIÓN TRIMESTRAL

| VARIABLES DEL INDICADOR | UNIDAD DE MEDIDA | TIPO DE OPERACION | TRIMESTRAL | | | | META ANUAL |
|-----------------------------------------------------------------------------|------------------|--------------------|------------|--------|--------|--------|------------|
| | | | TRIM 1 | TRIM 2 | TRIM 3 | TRIM 4 | |
| Mantenimientos a la infraestructura de drenaje y alcantarillado realizados | | | 0.00 | 0.00 | 0.00 | 0.00 | 0.00 |
| Mantenimientos a la infraestructura de drenaje y alcantarillado programados | | | 0.00 | 0.00 | 0.00 | 0.00 | 0.00 |
| | | RESULTADO ESPERADO | 0.00 | 0.00 | 0.00 | 0.00 | 0.00 |



DESCRIPCIÓN DE LA META ANUAL:

MEIOS DE VERIFICACIÓN:

Reportes del mantenimiento de la infraestructura para el drenaje y alcantarillado.

METAS DE ACTIVIDADES RELACIONADAS Y AVANCE

CONSTRUCCION DE DRENAJE Y ALCANTARILLADO



TIPO DE FICHA:

OSFEM

FECHA DE ELABORACIÓN: 08/03/2024

Hoja: 288 de 449



MUNICIPIO DE AYAPANGO

PROGRAMA DE FICHA TECNICA DE DISEÑO DE INDICADORES ESTRATEGICOS O DE GESTION 2024

PLAZA DE DESARROLLO DE SER TRANSVERSAL:

Plaza: 3 Territorial

TEMA DE DESARROLLO:

Vida de los ecosistemas terrestres

PROGRAMA PRESUPUESTARIO:

020-0401 Protección al ambiente

PROYECTO:

020-04010302 Promoción de a cultura ambiental

OBJETIVO DEL PROGRAMA PRESUPUESTARIO:

Considera acciones relacionadas con la protección, conservación y restauración del equilibrio ambiental, la mitigación de los contaminantes atmosféricos para mejorar la calidad del aire, así como la gestión integral de los residuos sólidos, el fomento de la participación ciudadana y la promoción de la educación ambiental en todos los sectores de la sociedad, orientadas a promover el desarrollo sustentable en el municipio y el combate al cambio climático en el Estado de México.

DEPENDENCIA GENERAL:
DEPENDENCIA AUXILIAR:

G00 ECOLOGIA
G00 ECOLOGIA

ESTRUCTURA DEL INDICADOR

Numero: NF 1
Nombre del Indicador: Tasa de variación de recursos ambientales censados.
Formula del Cálculo: $(\text{Recursos ambientales censados en el año actual} / \text{Recursos ambientales censados en el año anterior}) * 100$
Interpretación: recursos ambientales censados.
Dimensión que atiende: Eficiencia
Factor de comparación: AÑO ANTERIOR
Descripción del factor de comparación: recursos ambientales censados.
Linea base: recursos ambientales censados.

CALENDARIZACIÓN TRIMESTRAL

| VARIABLES DEL INDICADOR | UNIDAD DE MEDIDA | TIPO DE OPERACION | TRIM 1 | TRIM 2 | TRIM 3 | TRIM 4 | META ANUAL |
|--------------------------------------------------|------------------|-------------------|--------|--------|--------|--------|------------|
| Recursos ambientales censados en el año actual | RECURSOS | Constante | 0.00 | 0.00 | 0.00 | 1.00 | 1.00 |
| Recursos ambientales censados en el año anterior | RECURSOS | Constante | 0.00 | 0.00 | 0.00 | 1.00 | 1.00 |
| RESULTADO ESPERADO | | | 0.00 | 0.00 | 0.00 | 0.00 | 0.00 |

DESCRIPCIÓN DE LA META ANUAL:

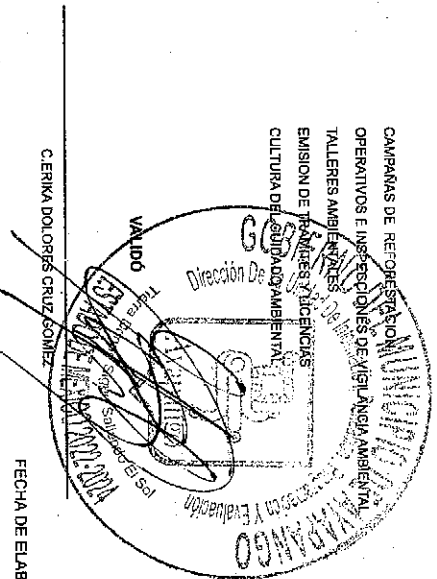
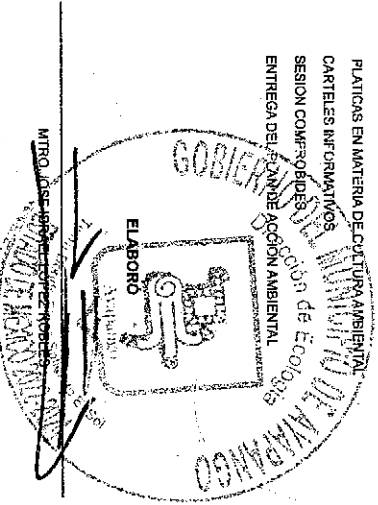
recursos ambientales censados.


MEIOS DE VERIFICACIÓN:

Registros administrativos

METAS DE ACTIVIDADES RELACIONADAS Y AVANCE

JORNADAS DE LIMPIEZA
PLATICAS EN MATERIA DE CULTURA AMBIENTAL
CARTILES INFORMATIVOS
SESION COMUNITARIAS
ENTREGA DEL PLAN DE ACCION AMBIENTAL







MUNICIPIO DE AYOPANGO

PRM-014 FICHA TECNICA DE DISEÑO DE INDICADORES ESTRATEGICOS O DE GESTION 2024

Presupuesto Basado en Resultados Municipal

PLAZA DE DESARROLLO/EJE TRANSVERSAL
TEMA DE DESARROLLO:
PROGRAMA PRESUPUESTARIO:
PROYECTO:

Pilar 3: Territorial
Vida de los ecosistemas terrestres
02010401 Protección al ambiente
020104010302 Promoción de la cultura ambiental

OBJETIVO DEL PROGRAMA PRESUPUESTARIO:
DEPENDENCIA GENERAL:
DEPENDENCIA AUXILIAR:

Considera acciones relacionadas con la protección, conservación y restauración del equilibrio ambiental, la mitigación de los contaminantes atmosféricos para mejorar la calidad del aire, así como la gestión integral de los residuos sólidos, el fomento de la participación ciudadana y la promoción de la educación ambiental en todos los sectores de la sociedad, orientadas a promover el desarrollo sustentable en el municipio y el combate al cambio climático en el Estado de México.
G00 ECOLOGIA
G00 ECOLOGIA

ESTRUCTURA DEL INDICADOR


Numero: NP 1
Nombre del Indicador: Porcentaje de acciones realizadas para la protección, conservación y restauración del equilibrio ambiental
Formula del cálculo: (Acciones relacionadas con la protección, conservación y restauración del equilibrio ambiental realizadas / Acciones relacionadas con la protección, conservación y restauración del equilibrio ambiental programadas) * 100
Interpretación: Acciones realizadas para la protección, conservación y restauración del equilibrio ambiental
Dimensión que atiende: Eficiencia
Factor de comparación: AÑO ANTERIOR
Descripción del factor de comparación: Acciones realizadas para la protección, conservación y restauración del equilibrio ambiental
Línea base: Acciones realizadas para la protección, conservación y restauración del equilibrio ambiental

CALENDARIZACIÓN TRIMESTRAL


| VARIABLES DEL INDICADOR | UNIDAD DE MEDIDA | TIPO DE OPERACION | TRIM 1 | TRIM 2 | TRIM 3 | TRIM 4 | META ANUAL |
|-----------------------------------------------------------------------------------------------------------|------------------|-------------------|--------|--------|--------|--------|------------|
| Acciones relacionadas con la protección, conservación y restauración del equilibrio ambiental realizadas | ACCIONES | Sumable | 0.00 | 0.00 | 0.00 | 40.00 | 40.00 |
| acciones relacionadas con la protección, conservación y restauración del equilibrio ambiental programadas | ACCIONES | Sumable | 0.00 | 0.00 | 0.00 | 40.00 | 40.00 |
| RESULTADO ESPERADO | | | 0.00 | 0.00 | 0.00 | 100.00 | 100.00 |

DESCRIPCIÓN DE LA META ANUAL:
MEDIOS DE VERIFICACIÓN:
METAS DE ACTIVIDADES
RELACIONADAS Y AVANCE

Acciones realizadas para la protección, conservación y restauración del equilibrio ambiental
Registros administrativos
JORNADAS DE LIMPIEZA
PLATICAS EN MATERIA DE CULTURA AMBIENTAL
CARTELES INFORMATIVOS
SESION COMPROMISOS
ENTREGA DEL PLAN DE ACCION AMBIENTAL



ELABORÓ
MTRO. JOSE ISRAEL LOPEZ ROBLES



VALIDO
CERRANDO CON FECHA DE EMISION

FECHA DE ELABORACION: 08/03/2024

Hoja: 290 de 449.

TIPO DE FICHA: OSFEM



MUNICIPIO DE AYAPANGO

PBRM-010 FICHA TÉCNICA DE DISEÑO DE INDICADORES ESTRATÉGICOS O DE GESTIÓN 2024

Sistema de Coordinación con Hacienda del Estado de México con sus Municipios
Manual para la Planeación, Programación y Presupuesto de Egresos Municipal 2024
Presupuesto basado en Resultados Municipal

FILAR DE DESARROLLO/EJE TRANSVERSAL: Filas 3 Terrioral
TEMA DE DESARROLLO: Vida de los ecosistemas terrestres
PROGRAMA PRESUPUESTARIO: 02013401 Protección al ambiente
PROYECTO: 020134010302 Promoción de la cultura ambiental
RELATIVO DEL PROGRAMA PRESUPUESTARIO: Considera acciones relacionadas con la protección, conservación y restauración del equilibrio ambiental, la mitigación de los contaminantes atmosféricos para mejorar la calidad del aire así como la gestión integral de los residuos sólidos, el fomento de la participación ciudadana y la promoción de la educación ambiental en todos los sectores de la sociedad, orientadas a promover el desarrollo sustentable en el municipio y el combate al cambio climático en el Estado de México.
DEPENDENCIA GENERAL: G00 EDUCACIÓN
DEPENDENCIA AUXILIAR: G00 ECOLOGIA


ESTRUCTURA DEL INDICADOR

Número: NO 1
NOBRE DEL INDICADOR: Porcentaje de cumplimiento obtenido (datos controles de inspección ambiental).
FORMULA DEL CÁLCULO: (Número de controles instituidos que cumplieron con la norma/ Número total de inspecciones ambientales realizadas) * 100
INTERPRETACIÓN: controles de inspección ambiental.
DIMENSION QUE ATIENDE: Eficiencia
FACTOR DE COMPARACIÓN: AÑO ANTERIOR
DESCRIPCIÓN DEL FACTOR DE COMPARACIÓN: controles de inspección ambiental.
LÍNEA BASE: controles de inspección ambiental.


CALENDARIZACIÓN TRIMESTRAL

| VARIABLES DEL INDICADOR | UNIDAD DE MEDIDA | TIPO DE OPERACION | TRIM 1 | TRIM 2 | TRIM 3 | TRIM 4 | META ANUAL |
|-------------------------------------------------------------|------------------|-------------------|--------|--------|--------|--------|------------|
| Número de controles instituidos que cumplieron con la norma | NUMERO | Constante | 0.00 | 1.00 | 0.00 | 1.00 | 1.00 |
| Número total de inspecciones ambientales realizadas | NUMERO | Sumable | 0.00 | 1.00 | 0.00 | 1.00 | 2.00 |
| RESULTADO ESPERADO | | | 0.00 | 100.00 | 0.00 | 100.00 | 50.00 |

DESCRIPCIÓN DE LA META ANUAL: controles de inspección ambiental.
MEDIOS DE VERIFICACIÓN: Registros administrativos
JORNADAS DE LIMPIEZA
METAS DE ACTIVIDADES RELACIONADAS Y AVANCE PLATICAS EN MATERIA DE CULTURA AMBIENTAL
CARTELES INFORMATIVOS
SESION COMPROBACION de Ecología
ENTREGA DEL PLAN DE ACCION AMBIENTAL



ELABORADO POR: MTR. JOSÉ ENRIQUE LOPEZ ROBLES




VALIDADO POR: CENICARDI, JESSICA SANCHEZ GONZALEZ


TIPO DE FICHA: OSFEM

FECHA DE ELABORACION: 06/03/2024

Hoja: 291 de 449



Y



MUNICIPIO DE AYAPANGO

Presupuesto Basado en Resultados Municipal

PRM-014 FICHA TECNICA DE DISEÑO DE INDICADORES ESTRATEGICOS O DE GESTION 2024

PILAR DE DESARROLLO / EJE TRANSVERSAL:

Pilar 3: Territorio

TEMA DE DESARROLLO:

Vida de los ecosistemas terrestres

PROGRAMA PRESUPUESTARIO:

02010401 Promoción al ambiente

PROYECTO:

020104010302 Promoción de la cultura ambiental

OBJETIVO DEL PROGRAMA PRESUPUESTARIO:

Considera acciones relacionadas con la protección, conservación y restauración del equilibrio ambiental, la mitigación de los contaminantes atmosféricos para mejorar la calidad del aire, así como la gestión integral de los residuos sólidos, el fomento de la participación ciudadana y la promoción de la educación ambiental en todos los sectores de la sociedad, orientadas a promover el desarrollo sustentable en el municipio y el combate al cambio climático en el Estado de México.

DEPENDENCIA GENERAL:

G00 ECOLOGIA

DEPENDENCIA AUXILIAR:

G00 ECOLOGIA

Numero NA 1.1

ESTRUCTURA DEL INDICADOR

NOMBRE DEL INDICADOR:

Porcentaje de cumplimiento de operativos de inspección ambiental realizados.

FÓRMULA DEL CALCULO:

(Operativos de inspección realizados/Operativos de inspección programados)*100

INTERPRETACION:

Cumplimiento de operativos de inspección ambiental realizados.

DIMENSION QUE ATIENDE:

Eficiencia

FACTOR DE COMPARACION:

AÑO ANTERIOR

DESCRIPCION DEL FACTOR DE COMPARACION:

Cumplimiento de operativos de inspección ambiental realizados.

LINEA BASE

Cumplimiento de operativos de inspección ambiental realizados.

CALENDARIZACION TRIMESTRAL

| VARIABLES DEL INDICADOR | UNIDAD DE MEDIDA | TIPO DE OPERACION | TRIM 1 | TRIM 2 | TRIM 3 | TRIM 4 | META ANUAL |
|--------------------------------------|------------------|-------------------|--------|--------|--------|--------|------------|
| Operativos de inspección realizados | OPERATIVOS | Sumable | 1.00 | 1.00 | 1.00 | 1.00 | 4.00 |
| Operativos de inspección programados | OPERATIVOS | Sumable | 1.00 | 1.00 | 1.00 | 1.00 | 4.00 |
| RESULTADO ESPERADO | | | 100.00 | 100.00 | 100.00 | 100.00 | 100.00 |

DESCRIPCION DE LA META ANUAL:

Cumplimiento de operativos de inspección ambiental realizados.

MEDIOS DE VERIFICACION:

Registros administrativos

METAS DE ACTIVIDADES RELACIONADAS Y AVANCE

JORNADAS DE LIMPEZA

PLATICAS EN MATERIA DE CULTURA AMBIENTAL
CARTILES INFORMATIVOS
SESION COMPROBIDAS
ENTREGA DEL PLAN DE ACCION AMBIENTAL


CAMPAÑAS DE REFORESTACION

OPERATIVOS E INSPECCIONES DE VIGILANCIA AMBIENTAL

TALLERES AMBIENTALES

EMISION DE TRAMITES
CULTURAS DEL EQUILIBRIO AMBIENTAL

TIPO DE FICHA: OSTEM



FECHA DE ELABORACION: 06/03/2024

Hoja: 292 de 449



MUNICIPIO DE APATZINGÁN

Presupuesto Basado en Resultados Municipal

PRM-014 FICHA TÉCNICA DE DISEÑO DE INDICADORES ESTRATÉGICOS O DE GESTIÓN 2024

PILAR DE DESARROLLO: EJE TRANSVERSAL:

3 Territorial

TEMA DE DESARROLLO:

Urbía de los ecosistemas terrestres

PROGRAMA PRESUPUESTARIO:

12010401 Protección al ambiente

PROYECTO:

120104010302 Promoción de la cultura ambiental

OBJETIVO DEL PROGRAMA PRESUPUESTARIO:

Considera acciones relacionadas con la protección, conservación y restauración del equilibrio ambiental, la mitigación de los contaminantes atmosféricos para mejorar la calidad del aire, así como la gestión integral de los residuos sólidos, el fomento de la participación ciudadana y la promoción de la educación ambiental en todos los sectores de la sociedad, orientadas a promover el desarrollo sustentable en el municipio y el combate al cambio climático en el Estado de México.

DEPENDENCIA GENERAL:
DEPENDENCIA AUXILIAR:

3300 ECOLOGÍA
G30 ECOLOGÍA

Numero NA 1.2

NOMBRE DEL INDICADOR:

Porcentaje de denuncias ambientales atendidas.

FORMULA DEL CALCULO:

(Quejas atendidas/Quejas presentadas)*100

INTERPRETACION:

denuncias ambientales atendidas.

DIMENSION QUE ATIENDE:

Eficiencia

FACTOR DE COMPARACION:

AÑO ANTERIOR

DESCRIPCION DEL FACTOR DE COMPARACION:

denuncias ambientales atendidas.

LÍNEA BASE

denuncias ambientales atendidas.

ESTRUCTURA DEL INDICADOR

CALENDARIZACIÓN TRIMESTRAL

| VARIABLES DEL INDICADOR | UNIDAD DE MEDIDA | TIPO DE OPERACION | TRIMESTRES | | | | META ANUAL |
|-------------------------|------------------|-------------------|------------|--------|--------|--------|------------|
| | | | TRIM 1 | TRIM 2 | TRIM 3 | TRIM 4 | |
| Quejas atendidas | DENUCIAS | Sumable | 5.00 | 5.00 | 5.00 | 5.00 | 20.00 |
| Quejas presentadas | DENUCIAS | Sumable | 5.00 | 5.00 | 5.00 | 5.00 | 20.00 |
| RESULTADO ESPERADO | | | 100.00 | 100.00 | 100.00 | 100.00 | 100.00 |

DESCRIPCION DE LA META ANUAL:

denuncias ambientales atendidas.

MEDIOS DE VERIFICACION:

Registros administrativos

METAS DE ACTIVIDADES RELACIONADAS Y AVANCE

JORNADAS DE LIMPIEZA
PLATICAS EN MATERIA DE CULTURA AMBIENTAL
CARTILES INFORMATIVOS
SESION COMPROMISOS
ENTREGA DEL PLAN DE ACCION AMBIENTAL Ecología

DESCRIPCION DE LA META ANUAL:

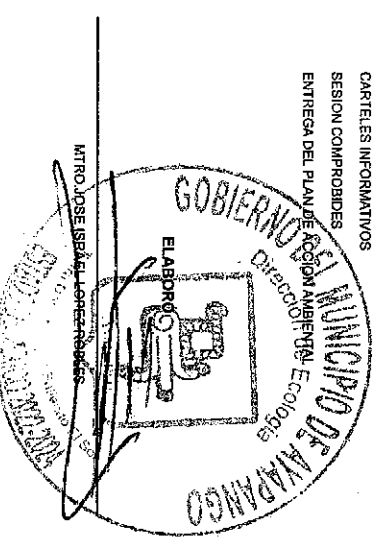
denuncias ambientales atendidas.

MEDIOS DE VERIFICACION:

Registros administrativos

METAS DE ACTIVIDADES RELACIONADAS Y AVANCE


JORNADAS DE LIMPIEZA
PLATICAS EN MATERIA DE CULTURA AMBIENTAL
CARTILES INFORMATIVOS
SESION COMPROMISOS
ENTREGA DEL PLAN DE ACCION AMBIENTAL Ecología



TIPO DE FICHA: OSFEM

FECHA DE ELABORACION: 06/03/2024

Hoja: 293 de 449





MUNICIPIO DE AYAPANGO

PBRM-01d FICHA TECNICA DE DISEÑO DE INDICADORES ESTRATEGICOS O DE GESTION 2024

PILAR DE DESARROLLO: P.1.1. E TRANSVERSAL

Pilar 3: Territorial

TEMA DE DESARROLLO:

Ciudades y comunidades sostenibles

PROGRAMA PRESUPUESTARIO:

02020101 Desarrollo urbano y obras publicas

PROYECTO:

020201010201 Pavimentación de calles

020201010402 Rehabilitación de edificaciones urbanas

020201010204 Construcción y remodelación de plazas cívicas y parques

OBJETIVO DEL PROGRAMA PRESUPUESTARIO:

Incluye las acciones para ordenar y regular el crecimiento urbano municipal vinculándolo a un desarrollo regional sustentable, replanteando los mecanismos de planeación urbana y fortaleciendo el papel del municipio en la materia como responsable de su planeación y ejecución de la obra pública que permita aumentar y mejorar la condiciones de la infraestructura urbana y así en beneficio de los habitantes.

DEPENDENCIA GENERAL:
DEPENDENCIA AUXILIAR:

F00 DESARROLLO URBANO Y OBRAS PUBLICAS
F00 Desarrollo Urbano y Obras Publicas

ESTRUCTURA DEL INDICADOR

Numero: NF 1

NOMBRE DEL INDICADOR: Tasa de variación de la infraestructura urbana desarrollada.

FÓRMULA DEL CALCULO: $(\text{Infraestructura urbana desarrollada en el año actual} / \text{Infraestructura urbana desarrollada en el año anterior}) - 1) * 100$

INTERPRETACIÓN: Variación de la infraestructura urbana desarrollada.

DIMENSIÓN QUE ATIENDE: Eficiencia

FACTOR DE COMPARACIÓN: AÑO ANTERIOR

DESCRIPCIÓN DEL FACTOR DE COMPARACIÓN: Variación de la infraestructura urbana desarrollada.

LINEA BASE: Variación de la infraestructura urbana desarrollada.

CALENDARIZACION TRIMESTRAL

| VARIABLES DEL INDICADOR | UNIDAD DE MEDIDA | TIPO DE OPERACION | TRIM 1 | TRIM 2 | TRIM 3 | TRIM 4 | META ANUAL |
|------------------------------------------------------------|-----------------------|--------------------|--------|--------|--------|--------|------------|
| Infraestructura urbana nueva desarrollada en el año actual | Infraestructura urban | Sumable | 0.00 | 0.00 | 0.00 | 1.00 | 1.00 |
| Infraestructura urbana desarrollada en el año anterior | Infraestructura urban | Sumable | 0.00 | 0.00 | 0.00 | 1.00 | 1.00 |
| | | RESULTADO ESPERADO | 0.00 | 0.00 | 0.00 | 0.00 | 0.00 |

DESCRIPCIÓN DE LA META ANUAL:



Variación de la infraestructura urbana desarrollada.


MEDIOS DE VERIFICACIÓN:

Reportes y expedientes únicos de la Secretaría de Desarrollo Urbano.

METAS DE ACTIVIDADES RELACIONADAS Y AVANCE

GUARANTÍAS Y BANQUETAS







MUNICIPIO DE AMPANGO

PBRM-01d FICHA TECNICA DE DISEÑO DE INDICADORES ESTRATEGICOS O DE GESTION 2024

PILAR DE DESARROLLO: OTRAS TRANSVERSAL

Mar 3: Territorial

TEMA DE DESARROLLO:

Ciudades y comunidades sostenibles

PROGRAMA PRESUPUESTARIO:

02020101 Desarrollo urbano y obras públicas

PROYECTO:

020201010201 Pavimentación de calles

OBJETIVO DEL PROGRAMA PRESUPUESTARIO:

020201010402 Rehabilitación de edificaciones urbanas

Incluye las acciones para ordenar y regular el crecimiento urbano rural vinculándolo a un desarrollo regional sustentable, replanteando los mecanismos de planeación urbana y fortaleciendo el papel del municipio en la materia como responsable de su planeación y ejecución de la obra pública que permita aumentar y mejorar la condiciones de la infraestructura urbana y vial en beneficio de los habitantes.

DEPENDENCIA GENERAL:

F00 DESARROLLO URBANO Y OBRAS PUBLICAS

DEPENDENCIA AUXILIAR:

F00 Desarrollo Urbano y Obras Públicas

Numero NP:

ESTRUCTURA DEL INDICADOR

NOMBRE DEL INDICADOR:

Tasa de variación en el mantenimiento o ampliación de la infraestructura urbana.

FÓRMULA DE CÁLCULO:

(Mantenimientos o ampliación a la infraestructura urbana en el año actual/ Mantenimientos o ampliación a la infraestructura urbana en el año anterior)*100

INTERPRETACIÓN:

Mantenimientos o ampliación de la infraestructura urbana.

DIMENSION QUE ATIENDE:

Eficiencia

FACTOR DE COMPARACIÓN:

AÑO ANTERIOR

DESCRIPCIÓN DEL FACTOR DE COMPARACIÓN:

Mantenimientos o ampliación de la infraestructura urbana.

LÍNEA BASE:

Mantenimientos o ampliación de la infraestructura urbana.

CALENDARIZACIÓN TRIMESTRAL

| VARIABLES DEL INDICADOR | UNIDAD DE MEDIDA | TIPO DE OPERACION | TRIM 1 | TRIM 2 | TRIM 3 | TRIM 4 | META ANUAL |
|----------------------------------------------------------------------------|-----------------------------|-------------------|--------|--------|--------|--------|------------|
| Mantenimientos o ampliación a la infraestructura urbana en el año actual | Mantenimientos o ampliación | Sumable | 0.00 | 0.00 | 0.00 | 1.00 | 1.00 |
| Mantenimientos o ampliación a la infraestructura urbana en el año anterior | Mantenimientos o ampliación | Sumable | 0.00 | 0.00 | 0.00 | 1.00 | 1.00 |
| RESULTADO ESPERADO | | | 0.00 | 0.00 | 0.00 | 0.00 | 0.00 |

DESCRIPCIÓN DE LA META ANUAL:



Mantenimientos o ampliación de la infraestructura urbana.

MEDIOS DE VERIFICACIÓN:

Estadística de la Dirección de Administración Urbana y Obras Públicas.

METAS DE ACTIVIDADES RELACIONADAS Y AVANCE

GUARNIMIONES Y BANQUETAS



MUNICIPIO DE AYAPANGO

PBRM-0111 FICHA TECNICA DE DISEÑO DE INDICADORES ESTRATEGICOS O DE GESTION 2024

PILAR DE DESARROLLO/EJE TRANSVERSAL:

Pilar 3: Territorial

TEMA DE DESARROLLO:

Ciudades y comunidades sostenibles

PROGRAMA PRESUPUESTARIO:

02020101 Desarrollo Urbano y Obras Públicas

PROYECTO:

020201010201 Pavimentación de calles

020201010402 Rehabilitación de edificaciones urbanas

020201010204 Construcción y rehabilitación de plazas cívicas y jardines

OBJETIVO DEL PROGRAMA PRESUPUESTARIO:

Incluye las acciones para ordenar y regular el crecimiento urbano municipal vinculándolo a un desarrollo regional sustentable, replantear de los mecanismos de planeación urbana y fortaleciendo el papel del municipio en la materia como responsable de su planeación y ejecución de la obra pública que permita aumentar y mejorar la condiciones de la infraestructura urbana y vial en beneficio de los habitantes.

F00 DESARROLLO URBANO Y OBRAS PUBLICAS

F00 Desarrollo Urbano y Obras Públicas

ESTRUCTURA DEL INDICADOR

Numero

NC 1

NOMBRE DEL INDICADOR:

Porcentaje de obras públicas encaminadas a la imagen urbana

FÓRMULA DEL CÁLCULO:

(Número de obras públicas encaminadas al mejoramiento urbano municipal en el semestre actual realizadas / Total de obras programadas en el presente ejercicio fiscal encaminadas al mejoramiento urbano del semestre actual) *100

INTERPRETACIÓN:

Obras públicas encaminadas a la imagen urbana

DIMENSIÓN QUE ATIENDE:

Eficiencia

FACTOR DE COMPARACIÓN:

AÑO ANTERIOR

DESCRIPCIÓN DEL FACTOR DE COMPARACIÓN:

Obras públicas encaminadas a la imagen urbana

LÍNEA BASE

Obras públicas encaminadas a la imagen urbana

CALENDARIZACIÓN TRIMESTRAL

| VARIABLES DEL INDICADOR | UNIDAD DE MEDIDA | TIPO DE OPERACION | TRIM 1 | TRIM 2 | TRIM 3 | TRIM 4 | META ANUAL |
|-------------------------------------------------------------------------------------------------------------------|------------------|-------------------|--------|--------|--------|--------|------------|
| Número de obras públicas encaminadas al mejoramiento urbano municipal en el semestre actual realizadas | Obras Públicas | Sumable | 0.00 | 1.00 | 0.00 | 1.00 | 2.00 |
| Total de obras programadas en el presente ejercicio fiscal encaminadas al mejoramiento urbano del semestre actual | Obras Públicas | Sumable | 0.00 | 1.00 | 0.00 | 1.00 | 2.00 |
| RESULTADO ESPERADO | | | 0.00 | 100.00 | 0.00 | 100.00 | 100.00 |

DESCRIPCIÓN DE LA META ANUAL:


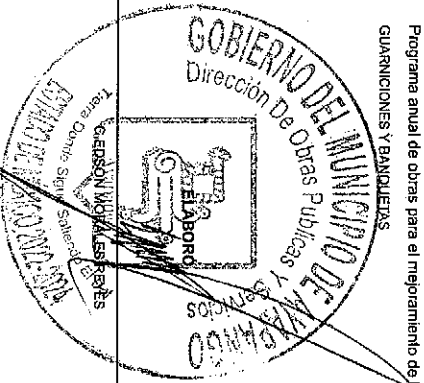
Obras públicas encaminadas a la imagen urbana

MEDIOS DE VERIFICACIÓN:

Programa anual de obras para el mejoramiento de la imagen urbana. Expedientes técnicos de obras.

METAS DE ACTIVIDADES RELACIONADAS Y AVANCE

GUARANICIONES Y BANQUETAS





MUNICIPIO DE AVAPANGO

PRM-014 FICHA TÉCNICA DE DISEÑO DE INDICADORES ESTRATEGICOS O DE GESTION 2024

PROGRAMA DE DESARROLLO: EJE TRANSVERSAL: Estructuras y comunidades sostenibles

PROGRAMA PRESUPUESTARIO: 0202011 Desarrollo urbano y obras públicas

PROYECTO: 020201110201 Pavimentación de calles

020201110402 Rehabilitación de autopistas urbanas

02020110202: Construcción y remodelación de plazas cívicas y jardines

OBJETIVO DEL PROGRAMA PRESUPUESTARIO: Mejorar las acciones para ordenar y regular el crecimiento urbano municipal vinculándolo a un desarrollo regional sustentable, replanteando los mecanismos de planeación urbana y fortaleciendo el papel del municipio en la materia como responsable de su planeación y ejecución de la obra pública que permita aumentar y mejorar la condiciones de la infraestructura urbana y vial en beneficio de los habitantes.

FOO: DESARROLLO URBANO Y OBRAS PÚBLICAS

FOO Desarrollo Urbano y Obras Públicas

DEPENDENCIA GENERAL: ESTRUCTURA DEL INDICADOR

DEPENDENCIA AUXILIAR: Porcentaje de obras de propuesta ciudadana dentro del programa anual.

Numero: NC 2

NOMBRE DEL INDICADOR: (Número de obras del programa anual propuestas por la ciudadanía/ Total de obras públicas consideradas en el programa anual) *100

FORMULA DEL CALCULO: obras de propuesta ciudadana dentro del programa anual.

INTERPRETACIÓN: Eficiencia

DIMENSIÓN QUE ATIENDE: AÑO ANTERIOR

FACTOR DE COMPARACIÓN: obras de propuesta ciudadana dentro del programa anual.

DESCRIPCIÓN DEL FACTOR DE COMPARACIÓN: obras de propuesta ciudadana dentro del programa anual.

LINEA BASE: obras de propuesta ciudadana dentro del programa anual.

CALENDARIZACIÓN TRIMESTRAL


| VARIABLES DEL INDICADOR | UNIDAD DE MEDIDA | TIPO DE OPERACION | TRIM 1 | TRIM 2 | TRIM 3 | TRIM 4 | META ANUAL |
|-----------------------------------------------------------------|------------------|-------------------|--------|--------|--------|--------|------------|
| Número de obras del programa anual propuestas por la ciudadanía | obras | Sumable | 0.00 | 1.00 | 0.00 | 1.00 | 2.00 |
| Total de obras públicas consideradas en el programa anual | obras | Sumable | 0.00 | 1.00 | 0.00 | 1.00 | 2.00 |
| RESULTADO ESPERADO: | | | 0.00 | 100.00 | 0.00 | 100.00 | 100.00 |

DESCRIPCIÓN DE LA META ANUAL: obras de propuesta ciudadana dentro del programa anual.


MEIOS DE VERIFICACIÓN: Programa anual de obras propuestas por la comunidad. Expedientes técnicos.

METAS DE ACTIVIDADES: GUARNICIONES Y BANQUETAS

RELACIONADAS Y AVANCE



TIPO DE FICHA: OSFEM



FECHA DE ELABORACIÓN: 06/03/2024

Hoja: 297 de 449



MUNICIPIO DE AMAPANGO

PRM-014 FICHA TECNICA DE DISEÑO DE INDICADORES ESTRATEGICOS O DE GESTION 2024

Sistema de Coordinación Hacendaria del Estado de México con sus Municipios
Manual para la Planeación, Programación y Presupuesto de Egresos Municipal 2024
Presupuesto Basado en Resultados Municipal

PLAN DE DESARROLLO / EJE TRANSVERSAL: Plan Territorial
TEMA DE DESARROLLO: Ciudades y comunidades sostenibles
PROGRAMA PRESUPUESTARIO: 0200101 Desarrollo urbano y otras actividades
PROYECTO: 02001010201 Pavimentación de calles
02001010402 Rehabilitación de edificios urbanos
02020101004 Construcción y remodelación de plazas cívicas y jardines



OBJETIVO DEL PROGRAMA PRESUPUESTARIO: Incluye las acciones para ordenar y regular el crecimiento urbano municipal vinculándolo a un desarrollo regional sustentable, replanteando los mecanismos de planeación urbana y fortaleciendo el papel del municipio en la gestión como responsable de su planeación y ejecución de la obra pública que permita aumentar y mejorar la condiciones de la infraestructura urbana y vial en beneficio de los habitantes.
DEPENDENCIA GENERAL: F00 DESARROLLO URBANO Y OBRAS PUBLICAS
DEPENDENCIA AUXILIAR: F00 Desarrollo Urbano y Obras Publicas

Numero: NC 3
ESTRUCTURA DEL INDICADOR
NOMBRE DEL INDICADOR: Porcentaje de parques y jardines en buen funcionamiento.
FORMULA DEL CALCULO: (Número de parques y jardines en buen funcionamiento / Total de parques y jardines en el municipio) * 100
INTERPRETACION: parques y jardines en buen funcionamiento.
DIMENSION QUE ATIENDE: Eficiencia
FACTOR DE COMPARACION: parques y jardines en buen funcionamiento.
DESCRIPCION DEL FACTOR: parques y jardines en buen funcionamiento.
DE COMPARACION: parques y jardines en buen funcionamiento.
LINEA BASE: parques y jardines en buen funcionamiento.

CALENDARIZACION TRIMESTRAL

| VARIABLES DEL INDICADOR | UNIDAD DE MEDIDA | TIPO DE OPERACION | TRIM 1 | TRIM 2 | TRIM 3 | TRIM 4 | META ANUAL |
|-----------------------------------------------------|--------------------|-------------------|--------|--------|--------|--------|------------|
| Número de parques y jardines en buen funcionamiento | parques y jardines | Constante | 0.00 | 5.00 | 0.00 | 5.00 | 5.00 |
| Total de parques y jardines en el municipio | parques y jardines | Constante | 0.00 | 5.00 | 0.00 | 5.00 | 5.00 |
| RESULTADO ESPERADO | | | 0.00 | 100.00 | 0.00 | 100.00 | 100.00 |

DESCRIPCION DE LA META ANUAL: parques y jardines en buen funcionamiento.
MEDIOS DE VERIFICACION: Programa anual de mejoramiento de parques y jardines. Inventario de parques y jardines en el municipio. Informes semestrales de mantenimiento de parques y jardines.
METAS DE ACTIVIDADES: GUARNICIONES Y BANQUETAS
RELACIONADAS Y AVANCE





MUNICIPIO DE AVAPANGO

PBRM-01d FICHA TECNICA DE DISEÑO DE INDICADORES ESTRATEGICOS O DE GESTION 2024

PLAN DE DESARROLLO / EJE TRANSVERSAL:

Plan 3: Territorial

TEMA DE DESARROLLO:

Comunidades y comunidades sostenibles

PROGRAMA PRESUPUESTARIO:

02020101 Desarrollo urbano y otras públicas

PROYECTO:

020201010201 Pavimentación de calles

020201010402 Rehabilitación de edificaciones urbanas

020201010204 Construcción y remodelación de plazas cívicas y jardines

OBJETIVO DEL PROGRAMA PRESUPUESTARIO:

Incluye las acciones para ordenar y regular el crecimiento urbano, impulsar vinculación a un desarrollo regional sustentable, replanteando los mecanismos de planeación urbana y fortaleciendo el papel del municipio en la materia como responsable de su planeación y ejecución de la obra pública que permita aumentar y mejorar la condiciones de la infraestructura urbana y vial en beneficio de los habitantes.

F00 DESARROLLO URBANO Y OBRAS PUBLICAS

F00 Desarrollo Urbano y Obras Públicas

DEPENDENCIA GENERAL:

DEPENDENCIA AUXILIAR:

ESTRUCTURA DEL INDICADOR

Numero NC 4

Porcentaje de vialidades urbanas en el municipio en buen estado.

NOMBRE DEL INDICADOR:

(Número de vialidades urbanas en el municipio en buen estado / Total de vialidades urbanas en el municipio) *100

FÓRMULA DEL CALCULO:

vialidades urbanas en el municipio en buen estado.

INTERPRETACIÓN:

Eficiencia

DIMENSIÓN QUE ATIENDE:

AÑO ANTERIOR

DESCRIPCIÓN DEL FACTOR DE COMPARACIÓN:

vialidades urbanas en el municipio en buen estado.

LÍNEA BASE

vialidades urbanas en el municipio en buen estado.

CALENDARIZACIÓN TRIMESTRAL

| VARIABLES DEL INDICADOR | UNIDAD DE MEDIDA | TIPO DE OPERACION | TRIM 1 | TRIM 2 | TRIM 3 | TRIM 4 | META ANUAL |
|-------------------------------------------------------------|--------------------|-------------------|--------|--------|--------|--------|------------|
| Número de vialidades urbanas en el municipio en buen estado | vialidades urbanas | Sumable | 0.00 | 1.00 | 0.00 | 1.00 | 2.00 |
| Total de vialidades urbanas en el municipio | vialidades urbanas | Sumable | 0.00 | 1.00 | 0.00 | 1.00 | 2.00 |
| RESULTADO ESPERADO | | | 0.00 | 100.00 | 0.00 | 100.00 | 100.00 |

DESCRIPCIÓN DE LA META ANUAL:

vialidades urbanas en el municipio en buen estado.

MEDIOS DE VERIFICACIÓN:

Programa anual de mantenimiento de vialidades urbanas. Informes semestral de avances en el mejoramiento de vialidades.


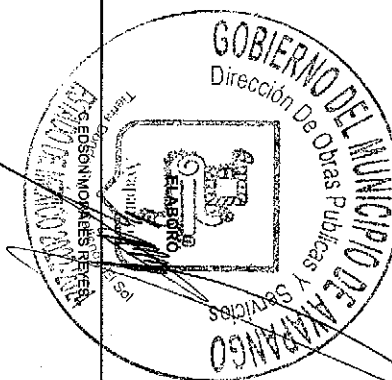
METAS DE ACTIVIDADES RELACIONADAS Y AMANCE

GUARNICIONES Y BANCOS

TIPO DE FICHA: OSFEM

FECHA DE ELABORACION: 08/03/2024

Hoja: 299 de 449



PRM-014 FICHA TECNICA DE DISEÑO DE INDICADORES ESTRATEGICOS O DE GESTION 2024

PILAR DE DESARROLLO / EJES TRANSVERSALES: Plan 2: Territorial
 Ciudad y comunidades sostenibles

TEMA DE DESARROLLO: 02020101 Desarrollo urbano y obras públicas

PROGRAMA PRESUPUESTARIO: 020201010201 Pavingentación de calles

PROYECTO: 020201010202 Rehabilitación de edificaciones urbanas

OBJETIVO DEL PROGRAMA PRESUPUESTARIO: Incluye las acciones para ordenar y regular el crecimiento urbano municipal vinculándolo a un desarrollo regional sostenible, replanteando los mecanismos de planeación urbana y fortaleciendo el papel del municipio en la materia como responsable de su planeación y ejecución de la obra pública que permita aumentar y mejorar las condiciones de la infra-estructura urbana y vital en beneficio de los habitantes.

DEPENDENCIA GENERAL: F00 DESARROLLO URBANO Y OBRAS PUBLICAS

DEPENDENCIA AUXILIAR: F00 Desarrollo Urbano y Obras Publicas

Numero: NC 5

NOMBRE DEL INDICADOR: Porcentaje de edificaciones urbanas rehabilitadas.

FORMULA DEL CALCULO: (Edificaciones urbanas rehabilitadas / Edificaciones urbanas programadas a rehabilitar) * 100

INTERPRETACION: edificaciones urbanas rehabilitadas.

DIMENSION QUE ATIENDE: Eficiencia

FACTOR DE COMPARACION: AÑO ANTERIOR

DESCRIPCION DEL FACTOR DE COMPARACION: edificaciones urbanas rehabilitadas.

LINEA BASE: edificaciones urbanas rehabilitadas.

ESTRUCTURA DEL INDICADOR

CALENDARIZACION TRIMESTRAL



| VARIABLES DEL INDICADOR | UNIDAD DE MEDIDA | TIPO DE OPERACION | TRIM 1 | TRIM 2 | TRIM 3 | TRIM 4 | META ANUAL |
|-------------------------------------------------|----------------------|-------------------|--------|--------|--------|--------|------------|
| Edificaciones urbanas rehabilitadas | edificaciones urbana | Sumable | 0.00 | 1.00 | 0.00 | 1.00 | 2.00 |
| Edificaciones urbanas programadas a rehabilitar | edificaciones urbana | Sumable | 0.00 | 1.00 | 0.00 | 1.00 | 2.00 |
| RESULTADO ESPERADO | | | 0.00 | 100.00 | 0.00 | 100.00 | 100.00 |

DESCRIPCION DE LA META ANUAL: edificaciones urbanas rehabilitadas.

MEDIOS DE VERIFICACION: Programa anual de obras de rehabilitación urbana Expedientes técnicos de obras

METAS DE ACTIVIDADES RELACIONADAS Y AVANCE

GUARNICIONES Y COMPROMISOS:





MUNICIPIO DE AVAPANGO

PBRM-01d FICHA TECNICA DE DISEÑO DE INDICADORES ESTRATEGICOS O DE GESTION 2024

Sistema de Coordinación Hacendaria del Estado de México con sus Municipios
Manual para la Planeación, Programación y Presupuesto de Egresos Municipal 2024
Presupuesto Basado en Resultados Municipal

PILAR DE DESARROLLO / EJE TRANSVERSAL:

Pilar 3 Territorial

TEMA DE DESARROLLO:

Ciudades y comunidades sostenibles

PROGRAMA PRESUPUESTARIO:

02220101 Desarrollo urbano y obras publicas

PROYECTO:

022201010201 Pavimentación de calles

022201010402 Rehabilitación de edificaciones urbanas

OBJETIVO DEL PROGRAMA PRESUPUESTARIO:

020201010314 Construcción y renovación de plazas cívicas y jardines
Linea de acciones para ordenar y regular el crecimiento urbano municipal vinculándolo a un desarrollo regional sustentable, replanteando los mecanismos de planeación urbana y fortaleciendo el papel del municipio en la materia como responsable de su planeación y ejecución de la obra pública que permita aumentar y mejorar la condiciones de la infraestructura urbana y vial en beneficio de los habitantes.

FON: DESARROLLO URBANO Y OBRAS PUBLICAS

FON: Desarrollo Urbano y Obras Publicas

DEPENDENCIA GENERAL:
DEPENDENCIA AUXILIAR:

Numero NC 6

ESTRUCTURA DEL INDICADOR

NOMBRE DEL INDICADOR:

Porcentaje de avance en la ejecución de obras.

FÓRMULA DEL CÁLCULO:

(Número de obras realizadas / Número de obras programadas en el año) * 100

INTERPRETACIÓN:

Avance en la ejecución de obras.

DIMENSIÓN QUE ATIENDE:

Eficiencia

FACTOR DE COMPARACIÓN:

AÑO ANTERIOR

DESCRIPCIÓN DEL FACTOR DE COMPARACIÓN:

Avance en la ejecución de obras.

LÍNEA BASE

Avance en la ejecución de obras.

FRECUENCIA DE MEDICIÓN: Semestral
TIPO DE INDICADOR: Gestión

CALENDARIZACIÓN TRIMESTRAL

| VARIABLES DEL INDICADOR | UNIDAD DE MEDIDA | TIPO DE OPERACION | TRIM 1 | TRIM 2 | TRIM 3 | TRIM 4 | META ANUAL |
|---------------------------------------|------------------|-------------------|--------|--------|--------|--------|------------|
| Numero de obras realizadas | obras realizadas | Sumable | 0.00 | 2.00 | 0.00 | 2.00 | 4.00 |
| Numero de obras programadas en el año | obras realizadas | Sumable | 0.00 | 2.00 | 0.00 | 2.00 | 4.00 |
| RESULTADO ESPERADO | | | 0.00 | 100.00 | 0.00 | 100.00 | 100.00 |

DESCRIPCIÓN DE LA META ANUAL:



Avance en la ejecución de obras.

MEDIOS DE VERIFICACIÓN:

Programa anual de obras publicas Informe semestral de avance de obras Expedientes técnicos de obras

METAS DE ACTIVIDADES RELACIONADAS Y AVANCE

GUARNICIONES Y BANQUETAS



TIPO DE FICHA: OSFEM

FECHA DE ELABORACION: 06/03/2024

Hoja: 301 de 449



MUNICIPIO DE AVAPANGO

PRM-014 FICHA TÉCNICA DE DISEÑO DE INDICADORES ESTRATEGICOS O DE GESTION 2024

PILAR DE DESARROLLO: EJE TRANSVERSAL:

Plan 3: Territorial

TEMA DE DESARROLLO:

Ciudades y comunidades sustentables

PROGRAMA PRESUPUESTARIO:

02020101 Desarrollo urbano y obras públicas

PROYECTO:

020201010201 Pavimentación de calles

020201010402 Rehabilitación de edificaciones urbanas

020201010204 Construcción y remodelación de plazas cívicas y parques

OBJETIVO DEL PROGRAMA PRESUPUESTARIO:

Incluye las acciones para ordenar y regular el crecimiento urbano municipal vinculándolo a un desarrollo regional sustentable, replanteando los mecanismos de planeación urbana y fortaleciendo el papel del municipio en la materia como responsable de su planeación y ejecución de la obra pública que permite aumentar y mejorar la condiciones de la infraestructura urbana y vial en beneficio de los habitantes.

F00 DESARROLLO URBANO Y OBRAS PÚBLICAS

F00 Desarrollo Urbano y Obras Públicas

ESTRUCTURA DEL INDICADOR

Numero NA 1.1

Porcentaje de calles pavimentadas.

NOMBRE DEL INDICADOR:

(Número de calles pavimentadas / Total de calles programadas a pavimentar) *100

FÓRMULA DEL CÁLCULO:

(Número de calles pavimentadas / Total de calles programadas a pavimentar) *100

INTERPRETACIÓN:

calles pavimentadas.

DIMENSIÓN QUE ATIENDE:

Eficiencia

FACTOR DE COMPARACIÓN:

AÑO ANTERIOR

DESCRIPCIÓN DEL FACTOR DE COMPARACIÓN:

calles pavimentadas.

LÍNEA BASE

calles pavimentadas.

CALENDARIZACIÓN TRIMESTRAL

| VARIABLES DEL INDICADOR | UNIDAD DE MEDIDA | TIPO DE OPERACION | TRIM 1 | TRIM 2 | TRIM 3 | TRIM 4 | META ANUAL |
|------------------------------------------|----------------------|-------------------|--------|--------|--------|--------|------------|
| Número de calles pavimentadas | calles pavimentadas. | Sumable | 1.00 | 1.00 | 1.00 | 1.00 | 4.00 |
| Total de calles programadas a pavimentar | calles pavimentadas. | Sumable | 1.00 | 1.00 | 1.00 | 1.00 | 4.00 |
| RESULTADO ESPERADO | | | 100.00 | 100.00 | 100.00 | 100.00 | 100.00 |

DESCRIPCIÓN DE LA META ANUAL:



calles pavimentadas.

MEDIOS DE VERIFICACIÓN:

Inventario del estado físico de las calles en el municipio. Programa anual de pavimentación de calles. Informes trimestrales de avance en la pavimentación de calles

METAS DE ACTIVIDADES RELACIONADAS Y AVANCE

GUARNICIONES Y BANQUETAS





MUNICIPIO DE AYAPANGO

PBRM-01d FICHA TECNICA DE DISEÑO DE INDICADORES ESTRATEGICOS O DE GESTION 2024

Presupuesto Basado en Resultados Municipal

PILAR DE DESARROLLO/LEJE TRANSVERSAL: Pilar 3: Territorial
Ciudades y comunidades sostenibles

TEMA DE DESARROLLO: 02020101 Desarrollo urbano y obras públicas

PROGRAMA PRESUPUESTARIO: 020201010201 Pavimentación de calles

PROYECTO: 020201010402 Rehabilitación de edificaciones urbanas

020201010204 Construcción y remodelación de plazas, parques y jardines

OBJETIVO DEL PROGRAMA PRESUPUESTARIO:

Incluir las acciones para ordenar y regular el crecimiento urbano municipal vinculándolo a un desarrollo regional sustentable, replanteando los mecanismos de planeación urbana y fortaleciendo el papel del municipio en la materia como responsable de su planeación y ejecución de la obra pública que permita aumentar y mejorar la condiciones de la infraestructura urbana y vital en beneficio de los habitantes.

DEPENDENCIA GENERAL:

F00 DESARROLLO URBANO Y OBRAS PUBLICAS

DEPENDENCIA AUXILIAR:

F00 Desarrollo Urbano y Obras Publicas

Numero NA: 1.2

ESTRUCTURA DEL INDICADOR

NOMBRE DEL INDICADOR:

Porcentaje de guariciones y banquetas construidas:

FÓRMULA DEL CALCULO:

(Número de guariciones y banquetas construidas / Total de guariciones y banquetas programadas a construir) * 100

INTERPRETACIÓN:

guariciones y banquetas construidas.

DIMENSIÓN QUE ATIENDE:

Eficiencia

FACTOR DE COMPARACIÓN:

AÑO ANTERIOR

DESCRIPCIÓN DEL FACTOR DE COMPARACIÓN:

guariciones y banquetas construidas.

LÍNEA BASE:

guariciones y banquetas construidas.

CALENDARIZACIÓN TRIMESTRAL

| VARIABLES DEL INDICADOR | UNIDAD DE MEDIDA | TIPO DE OPERACION | TRIM 1 | TRIM 2 | TRIM 3 | TRIM 4 | META ANUAL |
|----------------------------------------------------------|-------------------------|-------------------|--------|--------|--------|--------|------------|
| Número de guariciones y banquetas construidas | guariciones y banquetas | Sumable | 1.00 | 1.00 | 1.00 | 1.00 | 4.00 |
| Total de guariciones y banquetas programadas a construir | guariciones y banquetas | Sumable | 1.00 | 1.00 | 1.00 | 1.00 | 4.00 |
| RESULTADO ESPERADO | | | 100.00 | 100.00 | 100.00 | 100.00 | 100.00 |

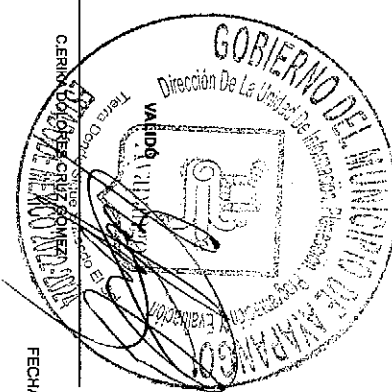

DESCRIPCIÓN DE LA META ANUAL:

guariciones y banquetas construidas.

MEDIOS DE VERIFICACIÓN:

Inventario del estado físico de las guariciones y banquetas en el municipio. Programa anual de construcción de guariciones y banquetas. Informes trimestrales de avance en la construcción de guariciones y banquetas.

METAS DE ACTIVIDADES RELACIONADAS Y AVANCE





MUNICIPIO DE AVAPANGO

PBRM-01d FICHA TECNICA DE DISEÑO DE INDICADORES ESTRATEGICOS O DE GESTION 2024

PILAR DE DESARROLLO/EJE TRANSVERSAL: Pilar 3: Territorial
TEMA DE DESARROLLO: Ciudades y comunidades sostenibles
PROGRAMA PRESUPUESTARIO: 02020101 Desarrollo urbano y obras públicas
PROYECTO: 02020101201 Pavimentación de calles
020201012010201 Rehabilitación de edificaciones urbanas

020201010204 Construcción y rehabilitación de plazas cívicas y jardines

OBJETIVO DEL PROGRAMA PRESUPUESTARIO: Incluye las acciones para ordenar y regular el crecimiento urbano municipal vinculándolo a un desarrollo regional sostenible, replantando los mecanismos de planeación urbana y fortaleciendo el papel del municipio en la materia como responsable de su planeación y ejecución de la obra pública que permita aumentar y mejorar la condiciones de la infraestructura urbana y vial en beneficio de los habitantes.
DEPENDENCIA GENERAL: F00 DESARROLLO URBANO Y OBRAS PUBLICAS
DEPENDENCIA AUXILIAR: F00 Desarrollo Urbano y Obras Públicas

ESTRUCTURA DEL INDICADOR



Numero: NA 1.3
NOMBRE DEL INDICADOR: Porcentaje de guarantiones y banquetas rehabilitadas
FORMULA DEL CALCULO: (Número de guarantiones y banquetas rehabilitadas / Total de guarantiones y banquetas programadas a rehabilitar) *100
INTERPRETACION: guarantiones y banquetas rehabilitadas
DIMENSION QUE ATIENDE: Eficiencia
FACTOR DE COMPARACION: AÑO ANTERIOR
DESCRIPCION DEL FACTOR DE COMPARACION: guarantiones y banquetas rehabilitadas
LINEA BASE: guarantiones y banquetas rehabilitadas

CALENDARIZACION TRIMESTRAL

| VARIABLES DEL INDICADOR | UNIDAD DE MEDIDA | TIPO DE OPERACION | TRIM 1 | TRIM 2 | TRIM 3 | TRIM 4 | META ANUAL |
|-------------------------------------------------------------|--------------------------|--------------------|--------|--------|--------|--------|------------|
| Número de guarantiones y banquetas rehabilitadas | guarantiones y banquetas | Sumable | 1.00 | 1.00 | 1.00 | 1.00 | 4.00 |
| Total de guarantiones y banquetas programadas a rehabilitar | guarantiones y banquetas | Sumable | 1.00 | 1.00 | 1.00 | 1.00 | 4.00 |
| | | RESULTADO ESPERADO | 100.00 | 100.00 | 100.00 | 100.00 | 100.00 |

DESCRIPCION DE LA META ANUAL: guarantiones y banquetas rehabilitadas
MEDIOS DE VERIFICACION: Inventario del estado físico de las guarantiones y banquetas en el municipio. Programa anual de rehabilitación de guarantiones y banquetas. Informes trimestrales de avance en la rehabilitación de guarantiones y banquetas.
METAS DE ACTIVIDADES RELACIONADAS Y AVANCE: GUARNICIONES Y BANQUETAS

TIPO DE FICHA: OSFEM



FECHA DE ELABORACION: 08/03/2024



MUNICIPIO DE AVAPANGO

PBRM-01d FICHA TECNICA DE DISEÑO DE INDICADORES ESTRATEGICOS O DE GESTION 2024

Manual para la Planeación, Programación y Presupuesto de Egresos Municipal 2024
Presupuesto Basado en Resultados Municipal

PILAR DE DESARROLLO / EJE TRANSVERSALES:

Pilar 3: Territorial

TEMA DE DESARROLLO:

Ciudades y comunidades sostenibles

PROGRAMA PRESUPUESTARIO:

02020101 Desarrollo urbano y obras públicas

PROYECTO:

020201010201 Pavimentación de calles

020201010402 Rehabilitación de edificaciones urbanas

020201010204 Construcción y remodelación de plazas, parques y jardines

OBJETIVO DEL PROGRAMA PRESUPUESTARIO:

Incluye las acciones para ordenar y regular el crecimiento urbano municipal vinculándolo a un desarrollo regional sustentable, fortaleciendo los mecanismos de planeación urbana y fortaleciendo el papel del municipio en la materia como responsable de su planeación y ejecución de la obra pública que permita aumentar y mejorar la condiciones de la infraestructura urbana y vial en beneficio de los habitantes.

DEPENDENCIA GENERAL:

F00 DESARROLLO URBANO Y OBRAS PUBLICAS

DEPENDENCIA AUXILIAR:

F00 Desarrollo Urbano y Obras Públicas

Numero NA 2.1

ESTRUCTURA DEL INDICADOR

NOMBRE DEL INDICADOR:

Porcentaje de mecanismos de participación ciudadana en el mejoramiento urbano.

FÓRMULA DE CÁLCULO:

(Número de mecanismos de participación ciudadana en el mejoramiento urbano implementado / Total de mecanismos de participación ciudadana en el mejoramiento urbano programados) * 100

INTERPRETACIÓN:

mecanismos de participación ciudadana en el mejoramiento urbano.

DIMENSIÓN QUE ATIENDE:

Eficiencia

FRECUENCIA DE MEDICIÓN:

Trimestral

FACTOR DE COMPARACIÓN:

AÑO ANTERIOR

TIPO DE INDICADOR:

Gestión

DESCRIPCIÓN DEL FACTOR DE COMPARACIÓN:

mecanismos de participación ciudadana en el mejoramiento urbano.

LÍNEA BASE

mecanismos de participación ciudadana en el mejoramiento urbano.

CALENDARIZACIÓN TRIMESTRAL

| VARIABLES DEL INDICADOR | UNIDAD DE MEDIDA | TIPO DE OPERACION | TRIM 1 | TRIM 2 | TRIM 3 | TRIM 4 | META ANUAL |
|-----------------------------------------------------------------------------------------|-----------------------------|-------------------|--------|--------|--------|--------|------------|
| Número de mecanismos de participación ciudadana en el mejoramiento urbano implementado. | mecanismos de participación | Sumable | 1.00 | 1.00 | 1.00 | 1.00 | 4.00 |
| Total de mecanismos de participación ciudadana en el mejoramiento urbano programados | mecanismos de participación | Sumable | 1.00 | 1.00 | 1.00 | 1.00 | 4.00 |
| RESULTADO ESPERADO | | | 100.00 | 100.00 | 100.00 | 100.00 | 100.00 |

DESCRIPCIÓN DE LA META ANUAL:



mecanismos de participación ciudadana en el mejoramiento urbano.

MEIOS DE VERIFICACIÓN:

Minutas de reuniones, Acuerdos y convenios asumidos.

METAS DE ACTIVIDADES RELACIONADAS Y AVANCE

GUARNICIONES, BANQUETAS, ELABORACIÓN DE PLANES Y PROGRAMAS DE OBRAS PÚBLICAS Y OBRAS PÚBLICAS.



TIPO DE FICHA: OSFEM

CERKA DON...

FECHA DE ELABORACIÓN: 08/03/2024

Hoja: 305 de 449

MUNICIPIO DE AYAPANGO

PBRM-01d FICHA TÉCNICA DE DISEÑO DE INDICADORES ESTRATEGICOS O DE GESTION 2024

PILAR DE DESARROLLO DE TRANSVERSAL:

Pilar 3: Territorial

TEMA DE DESARROLLO:

Ciudades y comunidades sostenibles

PROGRAMA PRESUPUESTARIO:

02020101 Desarrollo urbano y obras públicas

PROYECTO:

020201010201 Pavimentación de calles

020201010402 Rehabilitación de edificaciones urbanas

020201010204 Construcción y remodelación de plazas cívicas y jardines

OBJETIVO DEL PROGRAMA PRESUPUESTARIO:

Incluye las acciones para ordenar y regular el crecimiento urbano municipal vinculándolo a un desarrollo regional sustentable, repartiendo los mecanismos de planeación urbana y fortaleciendo el papel del municipio en la materia como responsable de su planeación y ejecución de la obra pública que permita aumentar y mejorar la condiciones de la infraestructura urbana y vial en beneficio de los habitantes.

F00 DESARROLLO URBANO Y OBRAS PÚBLICAS

F00 Desarrollo Urbano y Obras Públicas

DEPENDENCIA GENERAL:

DEPENDENCIA AUXILIAR:

Numero NA: 3.1

ESTRUCTURA DEL INDICADOR

NOMBRE DEL INDICADOR:

Porcentaje de parques y jardines equipados.

FORMULA DEL CALCULO:

(Número de parques y jardines equipados / Total de parques y jardines programados a equipar) * 100

INTERPRETACION:

parques y jardines equipados.

DIMENSION QUE ATIENDE:

Eficiencia

FACTOR DE COMPARACION:

AÑO ANTERIOR

DESCRIPCIÓN DEL FACTOR DE COMPARACION:

parques y jardines equipados.

LINEA BASE

parques y jardines equipados.

FRECUENCIA DE MEDICIÓN: Trimestral
TIPO DE INDICADOR: Gestión

CALENDARIZACION TRIMESTRAL

| VARIABLES DEL INDICADOR | UNIDAD DE MEDIDA | TIPO DE OPERACION | TRIM 1 | TRIM 2 | TRIM 3 | TRIM 4 | META ANUAL |
|---------------------------------------------------|-------------------------------|-------------------|--------|--------|--------|--------|------------|
| Numero de parques y Jardines equipados | parques y jardines equipados. | Constante | 5.00 | 5.00 | 5.00 | 5.00 | 5.00 |
| Total de parques y Jardines programados a equipar | parques y jardines equipados. | Constante | 2.00 | 2.00 | 2.00 | 2.00 | 2.00 |
| RESULTADO ESPERADO | | | 250.00 | 250.00 | 250.00 | 250.00 | 250.00 |

DESCRIPCIÓN DE LA META ANUAL:

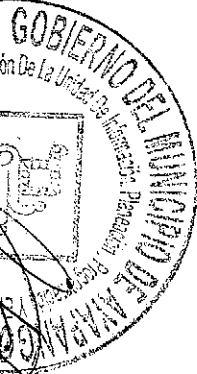
parques y jardines equipados.

MEDIOS DE VERIFICACION:

Programa anual de equipamiento de parques y jardines Informes trimestrales de avance en el equipamiento de parques y jardines.

METAS DE ACTIVIDADES RELACIONADAS Y AVANCE

GUARNICIONES Y BANQUETAS



MUNICIPIO DE AYAPANGO

PRM-014 FICHA TECNICA DE DISEÑO DE INDICADORES ESTRATEGICOS O DE GESTION 2024

PILAR DE DESARROLLO: EJE TRANSVERSAL:

Pilar 3: Territorial

TEMA DE DESARROLLO:

Ciudades y comunidades sostenibles

PROGRAMA PRESUPUESTARIO:

02020101 Desarrollo urbano y obras públicas

PROYECTO:

020201010201 Pavimentación de calles

020201010402 Rehabilitación de edificaciones urbanas

020201010204 Construcción y remodelación de plazas cívicas y jardines

OBJETIVO DEL PROGRAMA PRESUPUESTARIO:

Incluye las acciones para ordenar y regular el crecimiento urbano municipal vinculando a un desarrollo regional sustentable, replanteando los mecanismos de planeación urbana y fortaleciendo el papel del municipio en la materia como responsable de su planeación y ejecución de la obra pública que permita aumentar y mejorar la condiciones de la infraestructura urbana y vial en beneficio de los habitantes.

F00 DESARROLLO URBANO Y OBRAS PUBLICAS

F00 Desarrollo Urbano y Obras Publicas

DEPENDENCIA GENERAL:

ESTRUCTURA DEL INDICADOR

DEPENDENCIA AUXILIAR:

Numero NA 3.2

NOMBRE DEL INDICADOR:

Porcentaje de mantenimientos a parques y jardines realizados.

FÓRMULA DEL CALCULO:

(Número de parques y jardines con mantenimiento realizado / Total de parques y jardines del municipio) *100

INTERPRETACIÓN:

Mantenimientos a parques y jardines realizados.

DIMENSIÓN QUE ATIENDE:

Eficiencia

FACTOR DE COMPARACIÓN:

Mantenimientos a parques y jardines realizados.

DESCRIPCIÓN DEL FACTOR DE COMPARACIÓN:

Mantenimientos a parques y jardines realizados.

LÍNEA BASE

Mantenimientos a parques y jardines realizados.

CALENDARIZACIÓN TRIMESTRAL

| VARIABLES DEL INDICADOR | UNIDAD DE MEDIDA | TIPO DE OPERACION | TRIM 1 | TRIM 2 | TRIM 3 | TRIM 4 | META ANUAL |
|----------------------------------------------------------|------------------|-------------------|--------|--------|--------|--------|------------|
| Número de parques y jardines con mantenimiento realizado | mantenimiento | Constante | 5.00 | 5.00 | 5.00 | 5.00 | 5.00 |
| Total de parques y jardines del municipio | mantenimiento | Constante | 5.00 | 5.00 | 5.00 | 5.00 | 5.00 |
| RESULTADO ESPERADO | | | 100.00 | 100.00 | 100.00 | 100.00 | 100.00 |

DESCRIPCIÓN DE LA META ANUAL:



Mantenimientos a parques y jardines realizados.

MEDIOS DE VERIFICACIÓN:

Programa anual de mantenimiento de parques y jardines Informes trimestrales de avances en el mantenimiento de parques y jardines.

METAS DE ACTIVIDADES RELACIONADAS Y AVANCE

GUARNICIONES Y BARRERAS



PILAR DE DESARROLLO: EJE TRANSVERSAL:

Pilar 3: Territorial

TEMA DE DESARROLLO:

Ciudades y comunidades sostenibles

PROGRAMA PRESUPUESTARIO:

02020101 Desarrollo urbano y obras públicas

PROYECTO:

020201010201 Pavimentación de calles

020201010402 Construcción y remodelación de plazas cívicas y jardines

OBJETIVO DEL PROGRAMA PRESUPUESTARIO:

Incluye las acciones para ordenar y regular el crecimiento urbano municipal vinculándolo a un desarrollo regional sustentable, replantando los mecanismos de planeación urbana y fortaleciendo el papel del municipio en la materia como responsable de su planeación y ejecución de la obra pública que permita aumentar y mejorar la condiciones de la infraestructura urbana y vial en beneficio de los habitantes.
F00 DESARROLLO URBANO Y OBRAS PUBLICAS
F00 Desarrollo Urbano y Obras Publicas

DEPENDENCIA GENERAL:

ESTRUCTURA DEL INDICADOR

DEPENDENCIA AUXILIAR:

Porcentaje de construcción de vialidades urbanas.

Numero NA 4.1

(Número de vialidades urbanas construidas / Total de vialidades programadas a construir) *100

NOMBRE DEL INDICADOR:

construcción de vialidades urbanas.

FÓRMULA DEL CÁLCULO:

construcción de vialidades urbanas.

INTERPRETACIÓN:

construcción de vialidades urbanas.

FACTOR DE COMPARACIÓN:

construcción de vialidades urbanas.

DESCRIPCIÓN DEL FACTOR DE COMPARACIÓN:

construcción de vialidades urbanas.

LÍNEA BASE

CALENDARIZACIÓN TRIMESTRAL

| VARIABLES DEL INDICADOR | UNIDAD DE MEDIDA | TIPO DE OPERACION | TRIM 1 | TRIM 2 | TRIM 3 | TRIM 4 | META ANUAL |
|---------------------------------------------|------------------|-------------------|--------|--------|--------|--------|------------|
| Número de vialidades urbanas construidas | vialidades | Sumable | 1.00 | 1.00 | 1.00 | 1.00 | 4.00 |
| Total de vialidades programadas a construir | vialidades | Sumable | 1.00 | 1.00 | 1.00 | 1.00 | 4.00 |
| RESULTADO ESPERADO | | | 100.00 | 100.00 | 100.00 | 100.00 | 100.00 |

DESCRIPCIÓN DE LA META ANUAL:



construcción de vialidades urbanas.

MEDIOS DE VERIFICACIÓN:

Programa anual de obras de construcción de vialidades urbanas Expedientes Técnicos. Informes Trimestrales

METAS DE ACTIVIDADES RELACIONADAS Y AVANCE

GUARNICIONES TÉCNICAS





MUNICIPIO DE AVAPANGO

PORM-01d FICHA TECNICA DE DISEÑO DE INDICADORES ESTRATEGICOS O DE GESTION 2024

PILAR 3º DE DESARROLLO LEJE TRANSVERSAL: Pilar 3. Territorial
TEMA 3º DE DESARROLLO: Ciudades y comunidades sostenibles
PROGRAMA PRESUPUESTARIO: 02020-01 Desarrollo urbano y obras públicas
PROYECTO: 02020-1010201 Pavimentación de calles
 02020-1010402 Rehabilitación de edificaciones urbanas
 020201010204 Construcción y remodelación de plazas cívicas y jardines


OBJETIVO DEL PROGRAMA PRESUPUESTARIO: Incluye las acciones para ordenar y regular el crecimiento urbano municipal vinculándolo a un desarrollo regional sostenible, replanteando los mecanismos de planeación urbana y fortaleciendo el papel del municipio en la materia como responsable de su planeación y ejecución de la obra pública que permita aumentar y mejorar las condiciones de la infraestructura urbana y vial en beneficio de los habitantes.
DEPENDENCIA GENERAL: F00 DESARROLLO URBANO Y OBRAS PUBLICAS
DEPENDENCIA AUXILIAR: F00 Desarrollo Urbano y Obras Publicas

Nombre: NA 42 **ESTRUCTURA DEL INDICADOR:**
NOMBRE DEL INDICADOR: Porcentaje de avance en la rehabilitación de vialidades urbanas.
FÓRMULA DEL CÁLCULO: (Número de vialidades urbanas rehabilitadas/ Total de vialidades urbanas programadas a rehabilitar) * 100
INTERPRETACIÓN: rehabilitación de vialidades urbanas
DIMENSION QUE ATIENDE: Eficiencia
FACTOR DE COMPARACIÓN: año anterior
DESCRIPCIÓN DEL FACTOR DE COMPARACIÓN: rehabilitación de vialidades urbanas
LINEA BASE: rehabilitación de vialidades urbanas


CALENDARIZACIÓN TRIMESTRAL

| VARIABLES DEL INDICADOR | UNIDAD DE MEDIDA | TIPO DE OPERACION | TRIM. 1 | TRIM 2 | TRIM 3 | TRIM 4 | META ANUAL |
|-------------------------------------------------------|------------------|-------------------|---------|--------|--------|--------|------------|
| Número de vialidades urbanas rehabilitadas | obra | Sumable | 1,00 | 1,00 | 1,00 | 1,00 | 4,00 |
| Total de vialidades urbanas programadas a rehabilitar | obra | Sumable | 1,00 | 1,00 | 1,00 | 1,00 | 4,00 |
| RESULTADO ESPERADO | | | 100.00 | 100.00 | 100.00 | 100.00 | 100.00 |

DESCRIPCIÓN DE LA META ANUAL: rehabilitación de vialidades urbanas
MEIOS DE VERIFICACIÓN: Programa anual de obras de rehabilitación de vialidades urbanas Expedientes Técnicos, Informes Trimestrales
METAS DE ACTIVIDADES RELACIONADAS Y AVANCE: GUARNICHONES Y BANQUETAS



TIPO DE FICHA: OSFEM



FECHA DE ELABORACION: 08/03/2024



MUNICIPIO DE AVAPANGO

Presupuesto Basado en Resultados Municipal

PBRM-01d FICHA TECNICA DE DISEÑO DE INDICADORES ESTRATEGICOS O DE GESTION 2024

PILAR DE DESARROLLO / EJE TRANSVERSAL:

Pilar 3: Territorio

TEMA DE DESARROLLO:

Ciudades y comunidades sostenibles

PROGRAMA PRESUPUESTARIO:

02020101 Destrucción urbano y obras públicas

PROYECTO:

020201010201 Pavimentación de calles

020201010402 Rehabilitación de edificaciones urbanas

020201010204 Construcción y remodelación de plazas cívicas y jardines

OBJETIVO DEL PROGRAMA PRESUPUESTARIO:

Incluye las acciones para ordenar y regular el crecimiento urbano municipal vinculándolo a un desarrollo regional sustentable, replanteando los mecanismos de planeación urbana y fortaleciendo el papel del municipio en la materia como responsable de su planeación y ejecución de la obra pública que permita aumentar y mejorar la condiciones de la infraestructura urbana y vial en beneficio de los habitantes.
F00 DESARROLLO URBANO Y OBRAS PUBLICAS
F00 Desarrollo Urbano y Obras Publicas

DEPENDENCIA GENERAL:

ESTRUCTURA DEL INDICADOR

DEPENDENCIA AUXILIAR:

Porcentaje de avance en la rehabilitación de caminos y calles rurales

Numero NA 4.3

(Número de caminos y calles rurales rehabilitados / Total de caminos y calles rurales programados a rehabilitar) *100

NOMBRE DEL INDICADOR:

avance en la rehabilitación de caminos y calles rurales

INTERPRETACIÓN:

avance en la rehabilitación de caminos y calles rurales

DIMENSIÓN QUE ATIENDE:

avance en la rehabilitación de caminos y calles rurales

DESCRIPCIÓN DEL FACTOR DE COMPARACIÓN:

avance en la rehabilitación de caminos y calles rurales

LINEA BASE

avance en la rehabilitación de caminos y calles rurales

CALENDARIZACIÓN TRIMESTRAL

| VARIABLES DEL INDICADOR | UNIDAD DE MEDIDA | TIPO DE OPERACION | TRIM 1 | TRIM 2 | TRIM 3 | TRIM 4 | META ANUAL |
|-------------------------------------------------------------|-------------------------|-------------------|--------|--------|--------|--------|------------|
| Número de caminos y calles rurales rehabilitados | rehabilitación de calle | Sumable | 1.00 | 1.00 | 1.00 | 1.00 | 4.00 |
| Total de caminos y calles rurales programados a rehabilitar | rehabilitación de calle | Sumable | 1.00 | 1.00 | 1.00 | 1.00 | 4.00 |
| RESULTADO ESPERADO | | | 100.00 | 100.00 | 100.00 | 100.00 | 100.00 |

DESCRIPCIÓN DE LA META ANUAL:

avance en la rehabilitación de caminos y calles rurales

MEDIOS DE VERIFICACIÓN:

Programa anual de obra Menúes de trabajo, Informes trimestrales



METAS DE ACTIVIDADES RELACIONADAS Y AVANCE

GUARNICIONES Y BANQUETAS

TIPO DE FICHA: OSFEM

FECHA DE ELABORACION: 08/03/2024

Hoja: 310 de 449





MUNICIPIO DE AVAPANGO

PRM-01d FICHA TECNICA DE DISEÑO DE INDICADORES ESTRATEGICOS O DE GESTION 2024

PILAR DE DESARROLLO / EJE TRANSVERSAL:

Pilar 3: Ambiental

TEMA DE DESARROLLO:

Ciudades y comunidades sostenibles

PROGRAMA PRESUPUESTARIO:

02020101 Desarrollo urbano y obras publicas

PROYECTO:

020201010421 Pavimentación de calles
020201010422 Rehabilitación de edificaciones urbanas

020201010204 Construcción y remodelación de plazas cívicas y jardines

OBJETIVO DEL PROGRAMA PRESUPUESTARIO:

Incluye las acciones para ordenar y regular el crecimiento urbano municipal vinculando a un desarrollo regional sustentable, replanteando los mecanismos de planeación urbana y fortaleciendo el papel del municipio en la materia como responsable de su planeación y ejecución de la obra pública que permita aumentar y mejorar la condiciones de la infraestructura urbana y vial en beneficio de los habitantes.

F00 DESARROLLO URBANO Y OBRAS PUBLICAS

F00 Desarrollo urbano y Obras Publicas

F00 Desarrollo urbano y Obras Publicas

F00 Desarrollo urbano y Obras Publicas

ESTRUCTURA DEL INDICADOR

DEPENDENCIA GENERAL:

No aplica

ESTRUCTURA DEL INDICADOR

Numero NA 4,4

Porcentaje de equipamiento de vialidades urbanas.

NOMBRE DEL INDICADOR:

(Número de vialidades urbanas equipadas / Total de vialidades programadas a equipar) *100

FÓRMULA DEL CÁLCULO:

INTERPRETACIÓN:

Eficiencia

DIMENSIÓN QUE ATIENDE:

FRECUENCIA DE MEDICIÓN:

Trimestral

FACTOR DE COMPARACIÓN:

TIPO DE INDICADOR:

Gestión

DESCRIPCIÓN DEL FACTOR DE COMPARACIÓN:

LINEA BASE

CALENDARIZACIÓN TRIMESTRAL



| VARIABLES DEL INDICADOR | UNIDAD DE MEDIDA | TIPO DE OPERACION | TRIM 1 | TRIM 2 | TRIM 3 | TRIM 4 | META ANUAL |
|-------------------------------------------|------------------|-------------------|--------|--------|--------|--------|------------|
| Numero de vialidades urbanas equipadas | | | 0.00 | 0.00 | 0.00 | 0.00 | 0.00 |
| Total de vialidades programadas a equipar | | | 0.00 | 0.00 | 0.00 | 0.00 | 0.00 |
| RESULTADO ESPERADO | | | 0.00 | 0.00 | 0.00 | 0.00 | 0.00 |

DESCRIPCIÓN DE LA META ANUAL:

na

MEIOS DE VERIFICACIÓN:
METAS DE ACTIVIDADES
RELACIONADAS Y AVANCE

Programa anual de obras de equipamiento técnico de vialidades urbanas. Expedientes Técnicos, Informes Trimestrales
GARANTICIONES Y BANQUENAS



MUNICIPIO DE AYAPANGO

PBRM-014 FICHA TECNICA DE DISEÑO DE INDICADORES ESTRATEGICOS O DE GESTION 2024

PLAZA DE DESARROLLO / EJE TRANSVERSAL:

Plan 1: Territorial

TEMA DE DESARROLLO:

Comunales y comunidades sostenibles

PROGRAMA PRESUPUESTARIO:

020201010201 Desarrollo urbano y obras públicas

PROYECTO:

020201010201 Pavimentación de calles

02020101010402 Rehabilitación de edificaciones urbanas

OBJETIVO DEL PROGRAMA PRESUPUESTARIO:

Incluye las acciones para ordenar y regular el crecimiento urbano municipal vinculándolo a un desarrollo regional sustentable, replantando los mecanismos de planeación urbana y fortaleciendo el papel del municipio en la materia como responsable de su planeación y ejecución de la obra pública que permita aumentar y mejorar la condiciones de la infraestructura urbana y vial en beneficio de los habitantes.

F00 DESARROLLO URBANO Y OBRAS PUBLICAS

DEPENDENCIA GENERAL:

F00 Desarrollo Urbano y Obras Publicas

DEPENDENCIA AUXILIAR:

ESTRUCTURA DEL INDICADOR

FRECUENCIA DE MEDICIÓN:

Trimestral

Numero MA 5.1

Porcentaje de edificaciones urbanas construidas.

ESTRUCTURA DEL INDICADOR

FRECUENCIA DE MEDICIÓN:

Trimestral

NOMBRE DEL INDICADOR:

(Número de edificaciones urbanas construidas / Total de edificaciones urbanas programadas a construir) *100

FRECUENCIA DE MEDICIÓN:

Trimestral

FÓRMULA DEL CÁLCULO:

edificaciones urbanas construidas.

FRECUENCIA DE MEDICIÓN:

Trimestral

INTERPRETACIÓN:

edificaciones urbanas construidas.

FRECUENCIA DE MEDICIÓN:

Trimestral

DIMENSIÓN QUE ATIENDE:

Eficiencia

FRECUENCIA DE MEDICIÓN:

Trimestral

FACTOR DE COMPARACIÓN:

año anterior

FRECUENCIA DE MEDICIÓN:

Trimestral

DESCRIPCIÓN DEL FACTOR DE COMPARACIÓN:

edificaciones urbanas construidas.

FRECUENCIA DE MEDICIÓN:

Trimestral

LINEA BASE

edificaciones urbanas construidas.

CALENDARIZACIÓN TRIMESTRAL

| VARIABLES DEL INDICADOR | UNIDAD DE MEDIDA | TIPO DE OPERACION | TRIM 1 | TRIM 2 | TRIM 3 | TRIM 4 | META ANUAL |
|--------------------------------------------------------|------------------|-------------------|--------|--------|--------|--------|------------|
| Numero de edificaciones urbanas construidas | construccion | Constante | 1.00 | 1.00 | 1.00 | 1.00 | 1.00 |
| Total de edificaciones urbanas programadas a construir | construccion | Constante | 1.00 | 1.00 | 1.00 | 1.00 | 1.00 |
| RESULTADO ESPERADO | | | 100.00 | 100.00 | 100.00 | 100.00 | 100.00 |

DESCRIPCIÓN DE LA META ANUAL:

edificaciones urbanas construidas.



MEDIOS DE VERIFICACIÓN:

Programa anual de obras de equipamiento técnico de viviendas urbanas. Expedientes Técnicos, Informes Trimestrales.

METAS DE ACTIVIDADES RELACIONADAS Y AVANCE

GUARACIONES VERIFICABLES

TIPO DE FICHA: OSFEM



FECHA DE ELABORACION: 08/03/2024

Hoja: 312 de 449



MUNICIPIO DE AVAPANG

PRIMERA FICHA TECNICA DE DISEÑO DE INDICADORES ESTRATEGICOS O DE GESTION 2024

PILAR DE DESARROLLO / EJE TRANSVERSAL:

Pilar 3. Territorial

TEMA DE DESARROLLO:

Ciudades y comunidades sostenibles

PROGRAMA PRESUPUESTARIO:

02020101 Desarrollo urbano y obras públicas

PROYECTO:

020201010201 Pavimentación de calles

020201010402 Rehabilitación de edificaciones urbanas

020201010204 Construcción y remodelación de plazas cívicas y jardines

OBJETIVO DEL PROGRAMA PRESUPUESTARIO:

Incluye las acciones para ordenar y regular el crecimiento urbano municipal vinculando a un desarrollo regional sustentable, replanteando los mecanismos de planeación urbana y fortaleciendo el papel del municipio en la materia como responsable de su planeación y ejecución de la obra pública que permita aumentar y mejorar la condiciones de la infraestructura urbana y vial en beneficio de los habitantes.

F00 DESARROLLO URBANO Y OBRAS PUBLICAS

F00 Desarrollo Urbano y Obras Públicas

DEPENDENCIA AUXILIAR:

ESTRUCTURA DEL INDICADOR

Numero NA 52

NOMBRE DEL INDICADOR:

Porcentaje de edificaciones urbanas rehabilitadas.

FORMULA DEL CALCULO:

(Numero de edificaciones urbanas rehabilitadas / Total de edificaciones programadas a rehabilitar) *100

INTERPRETACION:

edificaciones urbanas rehabilitadas.

DIMENSION QUE ATIENDE:

Eficiencia

FACTOR DE COMPARACION:

año anterior

DESCRIPCION DEL FACTOR DE COMPARACION:

edificaciones urbanas rehabilitadas.

LINEA BASE

edificaciones urbanas rehabilitadas.

CALENDARIZACION TRIMESTRAL

| VARIABLES DEL INDICADOR | UNIDAD DE MEDIDA | TIPO DE OPERACION | TRIMESTRES | | | | META ANUAL |
|--------------------------------------------------|------------------|-------------------|------------|--------|--------|--------|------------|
| | | | TRIM 1 | TRIM 2 | TRIM 3 | TRIM 4 | |
| Número de edificaciones urbanas rehabilitadas | rehabilitación | Sumable | 1.00 | 1.00 | 1.00 | 1.00 | 4.00 |
| Total de edificaciones programadas a rehabilitar | rehabilitación | Sumable | 1.00 | 1.00 | 1.00 | 1.00 | 4.00 |
| RESULTADO ESPERADO | | | 100.00 | 100.00 | 100.00 | 100.00 | 100.00 |

DESCRIPCION DE LA META ANUAL:



edificaciones urbanas rehabilitadas.

MEIOS DE VERIFICACION:

Programa anual de obras de rehabilitación de edificaciones urbanas Expedientes Técnicos, Informes Trimestrales

METAS DE ACTIVIDADES RELACIONADAS Y AVANCE

GUARNICIONES BARRIADAS





MUNICIPIO DE AYAPANGO

PRM-014 FICHA TECNICA DE DISEÑO DE INDICADORES ESTRATEGICOS 0 DE GESTION 2024

PILAR DE DESARROLLO / EJE TRANSVERSAL:

Pilar 3: Territorial

TEMA DE DESARROLLO:

Ciudades y comunidades sostenibles

PROGRAMA PRESUPUESTARIO:

02020101 Desarrollo urbano y obras públicas

PROYECTO:

020201010201 Pavimentación de calles

020201010402 Rehabilitación de edificaciones urbanas

020201010204 Construcción y remodelación de plazas cívicas y jardines

OBJETIVO DEL PROGRAMA PRESUPUESTARIO:

Incluye las acciones para ordenar, regular el crecimiento urbano municipal vinculándolo a un desarrollo regional sustentable, replanteando los mecanismos de planeación urbana y fortaleciendo el papel del municipio en la materia como responsable de su planeación y ejecución de la obra pública que permita aumentar y mejorar la condiciones de la infraestructura urbana y vial en beneficio de los habitantes.

F03 DESARROLLO URBANO Y OBRAS PUBLICAS

F03 Desarrollo Urbano y Obras Publicas

ESTRUCTURA DEL INDICADOR

ESTRUCTURA DEL INDICADOR

DEPENDENCIA GENERAL:

DEPENDENCIA GENERAL:

DEPENDENCIA AUXILIAR:

DEPENDENCIA AUXILIAR:

Numero

Numero

NOMBRE DEL INDICADOR:

NOMBRE DEL INDICADOR:

FÓRMULA DEL CÁLCULO:

FÓRMULA DEL CÁLCULO:

INTERPRETACIÓN:

INTERPRETACIÓN:

DIMENSIÓN QUE ATIENDE:

DIMENSIÓN QUE ATIENDE:

FACTOR DE COMPARACIÓN:

FACTOR DE COMPARACIÓN:

DESCRIPCIÓN DEL FACTOR DE COMPARACIÓN:

DESCRIPCIÓN DEL FACTOR DE COMPARACIÓN:

LÍNEA BASE

LÍNEA BASE

CALENDARIZACIÓN TRIMESTRAL

| VARIABLES DEL INDICADOR | UNIDAD DE MEDIDA | TIPO DE OPERACION | TRIM 1 | TRIM 2 | TRIM 3 | TRIM 4 | META ANUAL |
|-------------------------------------------------------|------------------|-------------------|--------|--------|--------|--------|------------|
| Numero de informes entregados de supervisión de obras | Informe | Sumable | 1.00 | 1.00 | 1.00 | 1.00 | 4.00 |
| Total de Informes de supervisión de obras programados | Informe | Sumable | 1.00 | 1.00 | 1.00 | 1.00 | 4.00 |
| RESULTADO ESPERADO | | | 100.00 | 100.00 | 100.00 | 100.00 | 100.00 |

DESCRIPCIÓN DE LA META ANUAL:



Informes de supervisión de obra entregados.

MEDIOS DE VERIFICACIÓN:

Bitácoras de obras Reportes diarios de supervisión de obras Informes trimestrales del avance en la supervisión de las obras públicas

METAS DE ACTIVIDADES RELACIONADAS Y AVANCE

GUARNICIONES BARRIETA





MUNICIPIO DE AYAPANGO

PRM-01d FICHA TECNICA DE DISEÑO DE INDICADORES ESTRATEGICOS O DE GESTION 2024

PILAR DE DESARROLLO / EJE TRANSVERSAL: Pilar 1: Social
TEMA DE DESARROLLO: Desarrollo humano incluyente, sin discriminación y libre de violencia
PROGRAMA PRESUPUESTARIO: 02020201 Desarrollo comunitario
PROYECTO: 020202010101 Promoción a la participación comunitaria
OBJETIVO DEL PROGRAMA PRESUPUESTARIO: Incluye proyectos cuyas acciones de coordinación para la concurrencia de los recursos en los programas de desarrollo social se orientan a la mejora de los distintos ámbitos de los municipios y los grupos sociales que en ellos habitan, en especial a los de mayor vulnerabilidad, y que tengan como propósito asegurar la reducción de la pobreza.
DEPENDENCIA GENERAL: 100 PROMOCIÓN SOCIAL
DEPENDENCIA AUXILIAR: 100 PROMOCION SOCIAL

ESTRUCTURA DEL INDICADOR

Numero NF 1
NOMBRE DEL INDICADOR: Tasa de variación en el número de grupos organizados en condiciones de marginación.
FÓRMULA DEL CALCULO: ((Grupos organizados en condiciones de marginación en el año actual/Grupos organizados en condiciones de marginación en el año anterior)-1)*100
INTERPRETACIÓN: número de grupos organizados en condiciones de marginación.
DIMENSIÓN QUE ATIENDE: Eficiencia
FACTOR DE COMPARACIÓN: número de grupos organizados
DESCRIPCIÓN DEL FACTOR DE COMPARACIÓN: número de grupos organizados en condiciones de marginación.
LÍNEA BASE número de grupos organizados en condiciones de marginación.


CALENDARIZACION TRIMESTRAL

| VARIABLES DEL INDICADOR | UNIDAD DE MEDIDA | TIPO DE OPERACION | RESULTADO ESPERADO | | | | META ANUAL |
|---------------------------------------------------------------------|--------------------|-------------------|--------------------|--------|--------|--------|------------|
| | | | TRIM 1 | TRIM 2 | TRIM 3 | TRIM 4 | |
| Grupos organizados en condiciones de marginación en el año actual | Grupos organizados | Sumable | 0.00 | 0.00 | 0.00 | 1.00 | 1.00 |
| Grupos organizados en condiciones de marginación en el año anterior | Grupos organizados | Prometido | 0.00 | 0.00 | 0.00 | 1.00 | 1.00 |
| | | | 0.00 | 0.00 | 0.00 | 0.00 | 0.00 |

DESCRIPCIÓN DE LA META ANUAL: número de grupos organizados en condiciones de marginación.
MEIOS DE VERIFICACIÓN: Informes cuantitativos de la Dirección de Desarrollo Comunitario, Dirección de Desarrollo Social.
METAS DE ACTIVIDADES RELACIONADAS Y AVANCE
 ENTREGA DE CALENTADORES SOLARES
 ENTREGA DE COMPUTADORAS
 CURSOS Y TALLERES PARA EL AUTOEMPLEO
 JORNADAS ASISTENCIALES
 RECORRIDOS DE INSPECCION A POSIBLES BENEFICIARIOS

ELABORO
 C. SAMANTHA SCHMIDT LINNA
 DIRECTORA DE DESARROLLO SOCIAL

VALIDO
 C. ENRIQUE GONZALEZ
 DIRECTOR DE LA UNIDAD DE ADMINISTRACION FINANCIERA Y PRESUPUESTAL



MUNICIPIO DE APANGARO

PRM-01d FICHA TECNICA DE DISEÑO DE INDICADORES ESTRATEGICOS O DE GESTION 2024

PILAR DE DESARROLLO / EJE TRANSVERSAL: Pilar 1: Social
TEMA DE DESARROLLO: Desarrollo humano incluyente, sin discriminación y libre de violencia
PROGRAMA PRESUPUESTARIO: 02020201 Desarrollo comunitario
PROYECTO: 020202010101 Promoción a la participación comunitaria
OBJETIVO DEL PROGRAMA PRESUPUESTARIO: Incluye proyectos cuyas acciones de coordinación para la concurrencia de los recursos en los programas de desarrollo social se orientan a la mejora de los distintos ámbitos de los municipios y los grupos sociales que en ellos habitan, en especial a los de mayor vulnerabilidad, y que tengan como propósito asegurar la reducción de la pobreza.
DEPENDENCIA GENERAL: I00 PROMOCIÓN SOCIAL
DEPENDENCIA AUXILIAR: I00 PROMOCION SOCIAL



ESTRUCTURA DEL INDICADOR

Numero: NP 1
NOMBRE DEL INDICADOR: Tasa de variación en el número de proyectos comunitarios formados para el beneficio de la localidad.
FÓRMULA DEL CÁLCULO: ((Proyectos comunitarios para el beneficio de la localidad en el año actual/Proyectos comunitarios para el beneficio de la localidad en el año anterior)-1)*100
INTERPRETACIÓN: número de proyectos comunitarios formados para el beneficio de la localidad.
DIMENSIÓN QUE ATIENDE: Eficiencia
FACTOR DE COMPARACIÓN: proyectos comunitarios formados
DESCRIPCIÓN DEL FACTOR DE COMPARACIÓN: número de proyectos comunitarios formados para el beneficio de la localidad.
LINEA BASE: número de proyectos comunitarios formados para el beneficio de la localidad.

CALENDARIZACIÓN TRIMESTRAL

| VARIABLES DEL INDICADOR | UNIDAD DE MEDIDA | TIPO DE OPERACION | TRIMESTRES | | | | META ANUAL |
|-----------------------------------------------------------------------------|------------------------|-------------------|------------|--------|--------|--------|------------|
| | | | TRIM 1 | TRIM 2 | TRIM 3 | TRIM 4 | |
| Proyectos comunitarios para el beneficio de la localidad en el año actual | Proyectos comunitarios | Sumable | 0.00 | 0.00 | 0.00 | 1.00 | 1.00 |
| Proyectos comunitarios para el beneficio de la localidad en el año anterior | Proyectos comunitarios | Sumable | 0.00 | 0.00 | 0.00 | 1.00 | 1.00 |
| RESULTADO ESPERADO | | | 0.00 | 0.00 | 0.00 | 0.00 | 0.00 |

DESCRIPCIÓN DE LA META ANUAL: proyectos comunitarios formados para el beneficio de la localidad.
MEIOS DE VERIFICACIÓN: Informes Cuantitativos, Informes Finales de Resultados, Padrón de Beneficiarios, que están bajo el resguardo de la Dirección de Desarrollo Comunitario.
METAS DE ACTIVIDADES RELACIONADAS Y AVANCE
 ENTREGA DE CALENTADORES SOLARES
 ENTREGA DE COMPUTADORAS
 CURSOS Y TALLERES PARA EL AUTOEMPLEO
 JORNADAS ASISTENCIALES
 REGISTROS DE INSPECCIÓN CON POSIBLES BENEFICIARIOS





MUNICIPIO DE AYAPANGO

PBRM-01d FICHA TECNICA DE DISEÑO DE INDICADORES ESTRATEGICOS O DE GESTION 2024

PILAR DE DESARROLLO / EJE TRANSVERSAL: Pilar 1: Social
TEMA DE DESARROLLO: Desarrollo humano incluyente, sin discriminación y libre de violencia
PROGRAMA PRESUPUESTARIO: 02020201 Desarrollo comunitario
PROYECTO: 020202010101 Promoción a la participación comunitaria
OBJETIVO DEL PROGRAMA PRESUPUESTARIO: Incluye proyectos cuyas acciones de coordinación para la concurrencia de los recursos en los programas de desarrollo social se orientan a la mejora de los distintos ámbitos de los municipios y los grupos sociales que en ellos habitan, en especial a los de mayor vulnerabilidad, y que tengan como propósito asegurar la reducción de la pobreza.
DEPENDENCIA GENERAL: 100 PROMOCIÓN SOCIAL
DEPENDENCIA AUXILIAR: 100 PROMOCION SOCIAL

ESTRUCTURA DEL INDICADOR

Numero: NC 1
NOMBRE DEL INDICADOR: Porcentaje de capacitaciones para generar conocimientos y habilidades de gestión realizadas.
FÓRMULA DEL CÁLCULO: (Capacitaciones para generar conocimientos y habilidades de gestión realizadas/Capacitaciones para generar conocimientos y habilidades de gestión programadas)*100
INTERPRETACIÓN: capacitaciones para generar conocimientos y habilidades de gestión realizadas.
DIMENSIÓN QUE ATIENDE: Eficiencia
FACTOR DE COMPARACIÓN: capacitaciones para generar conocimientos y habil
DESCRIPCIÓN DEL FACTOR DE COMPARACIÓN: capacitaciones para generar conocimientos y habilidades de gestión realizadas.
LÍNEA BASE: capacitaciones para generar conocimientos y habilidades de gestión realizadas.

CALENDARIZACIÓN TRIMESTRAL

| VARIABLES DEL INDICADOR | UNIDAD DE MEDIDA | TIPO DE OPERACION | TRIM 1 | TRIM 2 | TRIM 3 | TRIM 4 | META ANUAL |
|--------------------------------------------------------------------------------|------------------|-------------------|--------|--------|--------|--------|------------|
| Capacitaciones para generar conocimientos y habilidades de gestión realizadas | Capacitaciones | Sumable | 0.00 | 10.00 | 0.00 | 10.00 | 20.00 |
| Capacitaciones para generar conocimientos y habilidades de gestión programados | Capacitaciones | Sumable | 0.00 | 10.00 | 0.00 | 10.00 | 20.00 |
| RESULTADO ESPERADO | | | 0.00 | 100.00 | 0.00 | 100.00 | 100.00 |

DESCRIPCIÓN DE LA META ANUAL: capacitaciones para generar conocimientos y habilidades
MEIOS DE VERIFICACIÓN: Informes cuantitativos enviados por los Sistemas Estatales DIF, bajo el resguardo de la Dirección de Desarrollo Comunitario.
METAS DE ACTIVIDADES RELACIONADAS Y AVANCE

ENTREGA DE CALENTADORES SOLARES
 ENTREGA DE COMPUTADORAS
 CURSOS Y TALLERES PARA EL AUTOEMPLEO
 JORNADAS ASISTENCIALES
 REGISTROS DE INSPECCION CON POSIBLES BENEFICIARIOS

C. SAMANTHA SCHMIDT TIMA
 Directora de Desarrollo Comunitario

GOBIERNO DEL ESTADO DE MEXICO
 DIRECCION DE LA UNIDAD DEL SISTEMA PARA EL DESARROLLO SOCIAL
 AYAPANGO
 PAQUETES DE HERRAMIENTA APOYOS A LA COMUNIDAD
 PADRON DE BENEFICIARIOS



MUNICIPIO DE AYAPANGO

PBRM-01d FICHA TECNICA DE DISEÑO DE INDICADORES ESTRATEGICOS O DE GESTION 2024

PILAR DE DESARROLLO / EJE TRANSVERSAL: Pilar 1: Social
TEMA DE DESARROLLO: Desarrollo humano incluyente, sin discriminación y libre de violencia
PROGRAMA PRESUPUESTARIO: 02020201 Desarrollo comunitario
PROYECTO: 020202010101 Promoción a la participación comunitaria
OBJETIVO DEL PROGRAMA PRESUPUESTARIO: Incluye proyectos cuyas acciones de coordinación para la concurrencia de los recursos en los programas de desarrollo social se orientan a la mejora de los distintos ámbitos de los municipios y los grupos sociales que en ellos habitan, en especial a los de mayor vulnerabilidad, y que tengan como propósito asegurar la reducción de la pobreza.
DEPENDENCIA GENERAL: 100 PROMOCIÓN SOCIAL
DEPENDENCIA AUXILIAR: 100 PROMOCION SOCIAL.

Numero NC 2
NOMBRE DEL INDICADOR: Porcentaje de gestiones sobre los programas de desarrollo social realizadas.
FÓRMULA DEL CALCULO: (Gestiones sobre los programas de desarrollo social realizadas/ Gestiones sobre los programas de desarrollo social programadas)*100
INTERPRETACIÓN: gestiones sobre los programas de desarrollo social realizadas.
DIMENSIÓN QUE ATIENDE: Eficiencia
FACTOR DE COMPARACIÓN: gestiones sobre los programas desarrollo social
DESCRIPCIÓN DEL FACTOR DE COMPARACIÓN: gestiones sobre los programas de desarrollo social realizadas.
LÍNEA BASE gestiones sobre los programas de desarrollo social realizadas.

ESTRUCTURA DEL INDICADOR



FRECUENCIA DE MEDICIÓN: Semestral
TIPO DE INDICADOR: Gestión

CALENDARIZACIÓN TRIMESTRAL

| VARIABLES DEL INDICADOR | UNIDAD DE MEDIDA | TIPO DE OPERACION | RESULTADO ESPERADO | | | | META ANUAL |
|----------------------------------------------------------------|------------------|-------------------|--------------------|--------|--------|--------|------------|
| | | | TRIM 1 | TRIM 2 | TRIM 3 | TRIM 4 | |
| Gestiones sobre los programas de desarrollo social realizadas | Gestiones | Sumable | 0.00 | 1.00 | 0.00 | 1.00 | 2.00 |
| Gestiones sobre los programas de desarrollo social programadas | Gestiones | Sumable | 0.00 | 1.00 | 0.00 | 1.00 | 2.00 |
| RESULTADO ESPERADO | | | 0.00 | 100.00 | 0.00 | 100.00 | 100.00 |

DESCRIPCIÓN DE LA META ANUAL: Gestiones sobre los programas de desarrollo social
MEDIOS DE VERIFICACIÓN: Padrones de beneficiarios, Reglas de Operación.
METAS DE ACTIVIDADES RELACIONADAS Y AVANCE
 ENTREGA DE CALENTADORES SOLARES
 ENTREGA DE COMPUTADORES
 CURSOS Y TALLERES PARA EL AUTOEMPEO
 JORNADAS ASISTENCIALES
 RECORRIDOS DE INSPECCION CON POSIBLES BENEFICIARIOS

ENTREGA DE TINACOS
PADULETES DE HERBAMIENTA:
APOYOS A LA COMUNIDAD:
PADRON DE BENEFICIARIOS:





Sistema de Coordinación Hacendaria del Estado de México con sus Municipios
Manual para la Planeación, Programación y Presupuesto de Egresos Municipal 2024
 Presupuesto Basado en Resultados Municipal

MUNICIPIO DE AYAPANGO

PRM-01d FICHA TECNICA DE DISEÑO DE INDICADORES ESTRATEGICOS O DE GESTION 2024

PLAR DE DESARROLLO / EJE TRANSVERSAL: Pilar 1: Social
TEMA DE DESARROLLO: Desarrollo humano incluyente, sin discriminación y libre de violencia
PROGRAMA PRESUPUESTARIO: 02020201 Desarrollo comunitario
PROYECTO: 020202010101 Promoción a la participación comunitaria
OBJETIVO DEL PROGRAMA PRESUPUESTARIO: Incluye proyectos cuyas acciones de coordinación para la concurrencia de los recursos en los programas de desarrollo social se orientan a la mejora de los distintos ámbitos de los municipios y los grupos sociales que en ellos habitan, en especial a los de mayor vulnerabilidad, y que tengan como propósito asegurar la reducción de la pobreza.
DEPENDENCIA GENERAL: 100 PROMOCIÓN SOCIAL
DEPENDENCIA AUXILIAR: 100 PROMOCION SOCIAL

ESTRUCTURA DEL INDICADOR

Numero: NA 1.1
NOMBRE DEL INDICADOR: Porcentaje de reuniones regionales y estatales realizadas.
FÓRMULA DEL CÁLCULO: (Total de reuniones regionales y estatales realizadas/Total de reuniones regionales y estatales programadas)*100
INTERPRETACIÓN: reuniones regionales y estatales realizadas.
DIMENSIÓN QUE ATIENDE: Eficiencia
FACTOR DE COMPARACIÓN: reuniones regionales y estatales realizadas.
DESCRIPCIÓN DEL FACTOR DE COMPARACIÓN: reuniones regionales y estatales realizadas.
LINEA BASE: reuniones regionales y estatales realizadas.


CALENDARIZACION TRIMESTRAL

| VARIABLES DEL INDICADOR | UNIDAD DE MEDIDA | TIPO DE OPERACION | FRECUCENCIA DE MEDICIÓN: | | | | META ANUAL |
|-------------------------------------------------------|------------------|-------------------|--------------------------|--------|--------|--------|------------|
| | | | TRIM 1 | TRIM 2 | TRIM 3 | TRIM 4 | |
| Total de reuniones regionales y estatales realizadas | reuniones | Sumable | 0.00 | 1.00 | 0.00 | 1.00 | 2.00 |
| Total de reuniones regionales y estatales programadas | reuniones | Sumable | 0.00 | 1.00 | 0.00 | 1.00 | 2.00 |
| RESULTADO ESPERADO | | | 0.00 | 100.00 | 0.00 | 100.00 | 100.00 |


DESCRIPCIÓN DE LA META ANUAL: reuniones regionales y estatales realizadas.

MEIOS DE VERIFICACIÓN: Calendario de Reuniones Regionales. Invitaciones a Reuniones Estatales. Actas. Evidencia fotográfica.
MIETAS DE ACTIVIDADES RELACIONADAS Y AVANCE: ENTREGA DE CALENTADORES SOLARES
 ENTREGA DE COMPUTADORAS
 CURSOS Y TALLERES PARA EL AUTOEMPLEO
 JORNADAS ASISTENCIALES
 RECORRIDOS DE INSPECCIÓN CON POSIBLES BENEFICIARIOS

APORTOS A LA COMUNIDAD: PADRON DE BENEFICIARIOS
PAQUETES DE HERRAMIENTA: ENTREGA DE TINACOS



C. SAMANTHA SCHMIDT LIMA



C. RITA POLDORES C. DE GONZALEZ

TIPO DE FICHA: OSFEM

FECHA DE ELABORACION: 29/02/2024

Hoja: 319 de 449



MUNICIPIO DE AYAPANGO

PBRM-01 d FICHA TECNICA DE DISEÑO DE INDICADORES ESTRATEGICOS O DE GESTION 2024



PILAR DE DESARROLLO/ EJE TRANSVERSAL: Pilar 1: Social
TEMA DE DESARROLLO: Desarrollo humano incluyente, sin discriminación y libre de violencia
PROGRAMA PRESUPUESTARIO: 02020201 Desarrollo comunitario
PROYECTO: 0202020101 Promoción a la participación comunitaria
OBJETIVO DEL PROGRAMA PRESUPUESTARIO: Incluye proyectos cuyas acciones de coordinación para la concurrencia de los recursos en los programas de desarrollo social se orientan a la mejora de los distintos ámbitos de los municipios y los grupos sociales que en ellos habitan, en especial a los de mayor vulnerabilidad, y que tengan como propósito asegurar la reducción de la pobreza.
DEPENDENCIA GENERAL: 100 PROMOCIÓN SOCIAL
DEPENDENCIA AUXILIAR: 100 PROMOCION SOCIAL

Numero: NA 2.1
ESTRUCTURA DEL INDICADOR
NOMBRE DEL INDICADOR: Porcentaje de solicitudes de programas sociales atendidas.
FÓRMULA DEL CALCULO: (Solicitudes de programas sociales atendidas/Solicitudes de programas sociales en trámite)*100
INTERPRETACIÓN: solicitudes de programas sociales atendidas
DIMENSIÓN QUE ATIENDE: Eficiencia
FACTOR DE COMPARACIÓN: solicitudes de programas sociales atendidas
DESCRIPCIÓN DEL FACTOR DE COMPARACIÓN: solicitudes de programas sociales atendidas
LINEA BASE: solicitudes de programas sociales atendidas

CALENDARIZACION TRIMESTRAL

| VARIABLES DEL INDICADOR | UNIDAD DE MEDIDA | TIPO DE OPERACION | TRIM 1 | TRIM 2 | TRIM 3 | TRIM 4 | META ANUAL |
|----------------------------------------------|------------------|-------------------|--------|--------|--------|--------|------------|
| Solicitudes de programas sociales atendidas | Solicitudes | Sumable | 25.00 | 25.00 | 25.00 | 25.00 | 100.00 |
| Solicitudes de programas sociales en trámite | Solicitudes | Sumable | 25.00 | 25.00 | 25.00 | 25.00 | 100.00 |
| RESULTADO ESPERADO | | | 100.00 | 100.00 | 100.00 | 100.00 | 100.00 |

DESCRIPCIÓN DE LA META ANUAL: solicitudes de programas sociales atendidas
MEDIOS DE VERIFICACIÓN: Registro de solicitudes.
METAS DE ACTIVIDADES RELACIONADAS Y AVANCE
 ENTREGA DE CALENTADORES SOLARES
 ENTREGA DE COMPUTADORAS
 CURSOS Y TALLERES PARA EL AUTOEMPLEO
 JORNADAS ASISTENCIALES
 RECORRIDOS DE INSPECCION CON POSIBLES BENEFICIARIOS





MUNICIPIO DE AYAPANGO

PRM-01d FICHA TECNICA DE DISEÑO DE INDICADORES ESTRATEGICOS O DE GESTION 2024

PILAR DE DESARROLLO/EJE TRANSVERSAL:

Pilar 3: Territorial

TEMA DE DESARROLLO:

Manejo sustentable y distribución del agua

PROGRAMA PRESUPUESTARIO:

02020301 Manejo eficiente y sustentable del agua

PROYECTO:

020203010201 Construcción de infraestructura para agua potable

OBJETIVO DEL PROGRAMA PRESUPUESTARIO:

Engloba el conjunto de acciones encaminadas al desarrollo de proyectos que propicien en la población el cuidado y manejo eficiente del agua, procurando la conservación del vital líquido para otorgar este servicio con calidad.

DEPENDENCIA GENERAL:

F00 DESARROLLO URBANO Y OBRAS PUBLICAS

DEPENDENCIA AUXILIAR:

F00 Desarrollo Urbano y Obras Publicas

Numero

Nº 1

Tasa de variación en las acciones encaminadas al manejo sustentable del agua potable.

ESTRUCTURA DEL INDICADOR

NOMBRE DEL INDICADOR:

((Acciones encaminadas al manejo sustentable del agua potable llevadas a cabo en el año actual/acciones encaminadas al manejo sustentable del agua potable llevadas a cabo en el año anterior)- 1)

FÓRMULA DEL CÁLCULO:

+100

INTERPRETACIÓN:

acciones encaminadas al manejo sustentable del agua potable

DIMENSIÓN QUE ATIENDE:

Eficiencia

FACTOR DE COMPARACIÓN:

año anterior

DESCRIPCIÓN DEL FACTOR DE COMPARACIÓN:

acciones encaminadas al manejo sustentable del agua potable

LÍNEA BASE

acciones encaminadas al manejo sustentable del agua potable

CALENDARIZACIÓN TRIMESTRAL

| VARIABLES DEL INDICADOR | UNIDAD DE MEDIDA | TIPO DE OPERACION | TRIM 1 | TRIM 2 | TRIM 3 | TRIM 4 | META ANUAL |
|------------------------------------------------------------------------------------------------|------------------|-------------------|--------|--------|--------|--------|------------|
| Acciones encaminadas al manejo sustentable del agua potable llevadas a cabo en el año actual | Informe | Sumable | 0.00 | 0.00 | 0.00 | 1.00 | 1.00 |
| Acciones encaminadas al manejo sustentable del agua potable llevadas a cabo en el año anterior | Informe | Sumable | 0.00 | -0.00 | 0.00 | 1.00 | 1.00 |
| RESULTADO ESPERADO | | | 0.00 | 0.00 | 0.00 | 0.00 | 0.00 |



DESCRIPCIÓN DE LA META ANUAL:

acciones encaminadas al manejo sustentable del agua potable

MEDIOS DE VERIFICACIÓN:

Registros administrativos del responsable del manejo del recurso hídrico.

METAS DE ACTIVIDADES RELACIONADAS Y AVANCE





MUNICIPIO DE AYAPANGO

PBRM-01d FICHA TECNICA DE DISEÑO DE INDICADORES ESTRATEGICOS O DE GESTION 2024

PILAR DE DESARROLLO/EJE TRANSVERSAL: Pilar 3: Territorial
TEMA DE DESARROLLO: Manejo sustentable y distribución del agua
PROGRAMA PRESUPUESTARIO: 02020301 Manejo eficiente y sustentable del agua
PROYECTO: 020203010201 Construcción de infraestructura para agua potable
OBJETIVO DEL PROGRAMA PRESUPUESTARIO: Engloba el conjunto de acciones encaminadas al desarrollo de proyectos que propicien en la población el cuidado y manejo eficiente del agua, procurando la conservación del vital líquido para otorgar este servicio con calidad.
DEPENDENCIA GENERAL: F00 DESARROLLO URBANO Y OBRAS PUBLICAS
DEPENDENCIA AUXILIAR: F00 Desarrollo Urbano y Obras Publicas

ESTRUCTURA DEL INDICADOR



Numero: NP 1
NOMBRE DEL INDICADOR: Tasa de variación de los resultados de los estudios de laboratorio para verificar los estándares de calidad del agua.
FÓRMULA DEL CÁLCULO: ((Resultados de los estudios de laboratorio para la verificación de los estándares de calidad en el agua potable fundada en la NOM 127 en el año actual / Resultados de los estudios de laboratorio para la verificación de los estándares de calidad en el agua potable fundada en la NOM 127 en el año anterior) - 1) * 100
INTERPRETACIÓN: Resultados de los estudios de laboratorio para verificar los estándares de calidad del agua.
DIMENSIÓN QUE ATIENDE: Eficiencia
FACTOR DE COMPARACIÓN: año anterior
DESCRIPCIÓN DEL FACTOR DE COMPARACIÓN: resultados de los estudios de laboratorio para verificar los estándares de calidad del agua.
LÍNEA BASE: resultados de los estudios de laboratorio para verificar los estándares de calidad del agua.

CALENDARIZACIÓN TRIMESTRAL

| VARIABLES DEL INDICADOR | UNIDAD DE MEDIDA | TIPO DE OPERACION | TRIM 1 | TRIM 2 | TRIM 3 | TRIM 4 | META ANUAL |
|---------------------------------------------------------------------------------------------------------------------------------------------------------|----------------------------|-------------------|--------|--------|--------|--------|------------|
| Resultados de los estudios de laboratorio para la verificación de los estándares de calidad en el agua potable fundada en la NOM 127 en el año actual | Resultados de los estudios | Sumable | 0.00 | 0.00 | 0.00 | 1.00 | 1.00 |
| Resultados de los estudios de laboratorio para la Verificación de los estándares de calidad en el agua potable fundada en la NOM 127 en el año anterior | Resultados de los estudios | Sumable | 0.00 | 0.00 | 0.00 | 1.00 | 1.00 |
| RESULTADO ESPERADO | | | 0.00 | 0.00 | 0.00 | 0.00 | 0.00 |

DESCRIPCIÓN DE LA META ANUAL: Resultados de los estudios de laboratorio para la Verificación
MEDIOS DE VERIFICACIÓN: Comparativo de los estándares de calidad en el agua potable suministrada de los dos últimos dos años. Resultados comparativos de los dos últimos años de los estudios de laboratorio externo del agua potable.

METAS DE ACTIVIDADES RELACIONADAS Y AVANCE



MUNICIPIO DE AVAPANGO

PBRM-41d FICHA TECNICA DE DISEÑO DE INDICADORES ESTRATEGICOS O DE GESTION 2024

PILAR DE DESARROLLO / EJE TRANSVERSAL:

Pilar 3: Territorial

TEMA DE DESARROLLO:

Manejo sustentable y distribución del agua

PROGRAMA PRESUPUESTARIO:

02020301 Manejo eficiente y sustentable del agua

PROYECTO:

020203010201 Construcción de infraestructura para agua potable

OBJETIVO DEL PROGRAMA PRESUPUESTARIO:

Engloba el conjunto de acciones encaminadas al desarrollo de proyectos que propicien en la población el cuidado y manejo eficiente del agua, procurando la conservación del vital líquido para otorgar este servicio con calidad.

DEPENDENCIA GENERAL:

F00 DESARROLLO URBANO Y OBRAS PUBLICAS

DEPENDENCIA AUXILIAR:

F00 Desarrollo Urbano y Obras Publicas

Numero NC 1

ESTRUCTURA DEL INDICADOR

NOMBRE DEL INDICADOR:

Porcentaje de cumplimiento en la construcción de infraestructura hidráulica de agua potable.

FÓRMULA DEL CÁLCULO:

(Infraestructura hidráulica para el suministro de agua potable construida / infraestructura hidráulica para el suministro de agua potable programada) * 100

INTERPRETACIÓN:

cumplimiento en la construcción de infraestructura hidráulica de agua potable.

DIMENSIÓN QUE ATIENDE:

Eficiencia

FACTOR DE COMPARACIÓN:

año anterior

DESCRIPCIÓN DEL FACTOR DE COMPARACIÓN:

cumplimiento en la construcción de infraestructura hidráulica de agua potable.

LÍNEA BASE

cumplimiento en la construcción de infraestructura hidráulica de agua potable.

FRECUENCIA DE MEDICIÓN:
TIPO DE INDICADOR:

Semestral
Gestión

CALENDARIZACIÓN TRIMESTRAL

| VARIABLES DEL INDICADOR | UNIDAD DE MEDIDA | TIPO DE OPERACION | TRIM 1 | TRIM 2 | TRIM 3 | TRIM 4 | META ANUAL |
|--------------------------------------------------------------------------|------------------|-------------------|--------|--------|--------|--------|------------|
| Infraestructura hidráulica para el suministro de agua potable construida | obra | Sumable | 0.00 | 1.00 | 0.00 | 1.00 | 2.00 |
| Infraestructura hidráulica para el suministro de agua potable programada | obra | Sumable | 0.00 | 1.00 | 0.00 | 1.00 | 2.00 |
| RESULTADO ESPERADO | | | 0.00 | 100.00 | 0.00 | 100.00 | 100.00 |


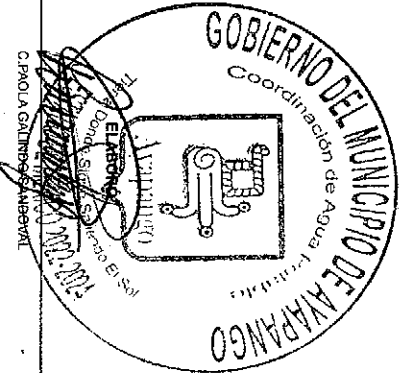
DESCRIPCIÓN DE LA META ANUAL:

cumplimiento en la construcción de infraestructura hidráulica de agua potable.

MEDIOS DE VERIFICACIÓN:

Proyectos de infraestructura hidráulica para el suministro de agua potable entregados.

METAS DE ACTIVIDADES RELACIONADAS Y AVANCE





MUNICIPIO DE AVAPANGO

Presupuesto Basado en Resultados Municipal

PRRM-014 FICHA TECNICA DE DISEÑO DE INDICADORES ESTRATEGICOS O DE GESTION 2024

PILAR DE DESARROLLO / EJE TRANSVERSAL:

Pilar 3: Territorial

TEMA DE DESARROLLO:

Manejo sustentable y distribución del agua

PROGRAMA PRESUPUESTARIO:

02020301 Manejo eficiente y sustentable del agua

PROYECTO:

020203010201 Construcción de infraestructura para agua potable

OBJETIVO DEL PROGRAMA PRESUPUESTARIO:

Engloba el conjunto de acciones encaminadas al desarrollo de proyectos que propicien en la población el cuidado y manejo eficiente del agua, procurando la conservación del vital líquido para otorgar este servicio con calidad.

DEPENDENCIA GENERAL:

F00 DESARROLLO URBANO Y OBRAS PUBLICAS

DEPENDENCIA AUXILIAR:

F00 Desarrollo Urbano y Obras Publicas

Numero NC 2

ESTRUCTURA DEL INDICADOR

NOMBRE DEL INDICADOR:

Promedio de suministro de agua potable por habitante

FÓRMULA DEL CÁLCULO:

(Medios cúbicos distribuidos de agua potable / Población beneficiada) * 100

INTERPRETACIÓN:

suministro de agua potable por habitante

DIMENSIÓN QUE ATIENDE:

Eficiencia

FACTOR DE COMPARACIÓN:

año anterior

DESCRIPCIÓN DEL FACTOR DE COMPARACIÓN:

suministro de agua potable por habitante

LÍNEA BASE

suministro de agua potable por habitante

FRECUENCIA DE MEDICIÓN:
TIPO DE INDICADOR: Semestral
Gestión

CALENDARIZACIÓN TRIMESTRAL

| VARIABLES DEL INDICADOR | UNIDAD DE MEDIDA | TIPO DE OPERACION | TRIMESTRES | | | | META ANUAL |
|---------------------------------------------|------------------|-------------------|------------|-----------|--------|-----------|------------|
| | | | TRIM 1 | TRIM 2 | TRIM 3 | TRIM 4 | |
| Medios cúbicos distribuidos de agua potable | suministro | Sumable | 0.00 | 42,500.00 | 0.00 | 42,500.00 | 85,000.00 |
| Población beneficiada | suministro | Sumable | 0.00 | 42,500.00 | 0.00 | 42,500.00 | 85,000.00 |
| RESULTADO ESPERADO | | | 0.00 | 1.00 | 0.00 | 1.00 | 1.00 |

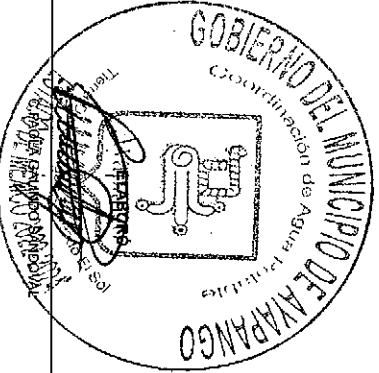
DESCRIPCIÓN DE LA META ANUAL:

suministro de agua potable por habitante


MEDIOS DE VERIFICACIÓN:

Registros de extracción de agua potable.

METAS DE ACTIVIDADES RELACIONADAS Y AVANCE



TIPO DE FICHA: OSFEM



FECHA DE ELABORACIÓN: 06/03/2024

Hoja: 324 de 449



MUNICIPIO DE AVAPANGO

PBRM-01d FICHA TECNICA DE DISEÑO DE INDICADORES ESTRATEGICOS O DE GESTION 2024

Sistema de Coordinación Hacendaria del Estado de México con sus Municipios
Manual para la Planeación, Programación y Presupuesto de Egresos Municipal 2024
Presupuesto Basado en Resultados Municipal

PILAR DE DESARROLLO / EJE TRANSVERSAL:

Pilar 3: Territorial

TEMA DE DESARROLLO:

Manejo sustentable y distribución del agua

PROGRAMA PRESUPUESTARIO:

02020301 Manejo eficiente y sustentable del agua

PROYECTO:

020203010201 Construcción de infraestructura para agua potable

OBJETIVO DEL PROGRAMA PRESUPUESTARIO:

Engloba el conjunto de acciones encaminadas al desarrollo de proyectos que propicien en la población el cuidado y manejo eficiente del agua, procurando la conservación del vital líquido para otorgar este servicio con calidad.

DEPENDENCIA GENERAL:

F00 DESARROLLO URBANO Y OBRAS PUBLICAS

DEPENDENCIA AUXILIAR:

F00 Desarrollo Urbano y Obras Publicas

ESTRUCTURA DEL INDICADOR

Numero NC 3
Nombre del indicador: Porcentaje de cumplimiento en el abastecimiento de agua potable.
Formula del calculo: ((Agua potable suministrada a la poblacion / Suministro de agua potable programada) * 100
Interpretación: cumplimiento en el abastecimiento de agua potable.
Dimensión que atiende: Eficiencia
Factor de comparación: cumplimiento en el abastecimiento de agua potable.
Descripción del factor de comparación: cumplimiento en el abastecimiento de agua potable.
Linea base: cumplimiento en el abastecimiento de agua potable.

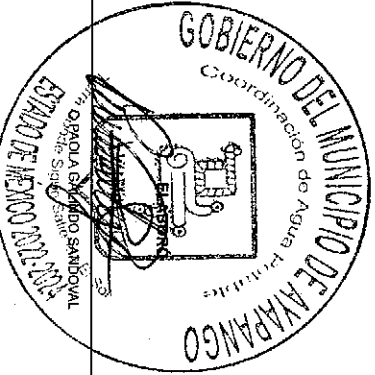
Frecuencia de medición: Semestral
Tipo de indicador: Gestión

CALENDARIZACION TRIMESTRAL


Table with columns: VARIABLES DEL INDICADOR, UNIDAD DE MEDIDA, TIPO DE OPERACION, TRIM 1, TRIM 2, TRIM 3, TRIM 4, META ANUAL. Rows include 'Agua potable suministrada a la población' and 'Suministro de agua potable programada'.

DESCRIPCIÓN DE LA META ANUAL: cumplimiento en el abastecimiento de agua potable.
Medios de verificación: Registros de suministro de agua potable.

Metas de actividades relacionadas y avance




Tipo de ficha: OSFEM



Fecha de elaboración: 06/03/2024

Hoja: 325 de 449



MUNICIPIO DE AYAPANGO

PBRM-014 FICHA TECNICA DE DISEÑO DE INDICADORES ESTRATEGICOS O DE GESTION 2024

Sistema de Coordinación Hacendaria del Estado de México con sus Municipios
Manual para la Planeación, Programación y Presupuesto de Egresos Municipal 2024
 Presupuesto Basado en Resultados Municipal

PILAR DE DESARROLLO / EJE TRANSVERSAL:

Pilar 3: Territorial

TEMA DE DESARROLLO:

Manejo sustentable y distribución del agua

PROGRAMA PRESUPUESTARIO:

02020301 Manejo eficiente y sustentable del agua

PROYECTO:

020203010201 Construcción de infraestructura para agua potable

OBJETIVO DEL PROGRAMA PRESUPUESTARIO:

Engloba el conjunto de acciones encaminadas al desarrollo de proyectos que propicien en la población el cuidado y manejo eficiente del agua, procurando la conservación del vital líquido para otorgar este servicio con calidad.

DEPENDENCIA GENERAL:

F00 DESARROLLO URBANO Y OBRAS PUBLICAS

DEPENDENCIA AUXILIAR:

F00 Desarrollo Urbano y Obras Publicas

Numero

NC: 4

NOMBRE DEL INDICADOR:

Porcentaje de cumplimiento de los mantenimientos a la infraestructura hidráulica.

ESTRUCTURA DEL INDICADOR

FORMULA DEL CÁLCULO:

(Acciones de mantenimiento a la infraestructura hidráulica para el suministro de agua potable a la población realizado / Acciones de mantenimiento a la infraestructura hidráulica para el suministro de agua potable a la población programado) * 100

INTERPRETACIÓN:

mantenimientos a la infraestructura hidráulica.

DIMENSIÓN QUE ATIENDE:

Eficiencia

FACTOR DE COMPARACIÓN:

año anterior

DESCRIPCIÓN DEL FACTOR DE COMPARACIÓN:

mantenimientos a la infraestructura hidráulica.

LÍNEA BASE

mantenimientos a la infraestructura hidráulica.

CALENDARIZACIÓN TRIMESTRAL

| VARIABLES DEL INDICADOR | UNIDAD DE MEDIDA | TIPO DE OPERACION | TRIM 1 | TRIM 2 | TRIM 3 | TRIM 4 | META ANUAL |
|------------------------------------------------------------------------------------------------------------------------|------------------|-------------------|--------|--------|--------|--------|------------|
| Acciones de mantenimiento a la infraestructura hidráulica para el suministro de agua potable a la población realizado | mantenimiento | Sumable | 0,00 | 2,00 | 0,00 | 2,00 | 4,00 |
| Acciones de mantenimiento a la infraestructura hidráulica para el suministro de agua potable a la población programado | mantenimiento | Sumable | 0,00 | 2,00 | 0,00 | 2,00 | 4,00 |
| RESULTADO ESPERADO | | | 0,00 | 100,00 | 0,00 | 100,00 | 100,00 |


DESCRIPCIÓN DE LA META ANUAL:

mantenimientos a la infraestructura hidráulica.


MEDIOS DE VERIFICACIÓN:

Reportes diarios de acciones de mantenimiento realizados

METAS DE ACTIVIDADES RELACIONADAS Y AVANCE



TIPO DE FICHA: OSFEM



FECHA DE ELABORACIÓN: 06/03/2024

Hoja: 326 de 449

MUNICIPIO DE AYAPANGO

PBRM-01d FICHA TECNICA DE DISEÑO DE INDICADORES ESTRATEGICOS O DE GESTION 2024

PILAR DE DESARROLLO/ EJE TRANSVERSAL:

Pilar 3: Territorial

TEMA DE DESARROLLO:

Manejo sustentable y distribución del agua

PROGRAMA PRESUPUESTARIO:

02020301 Manejo eficiente y sustentable del agua

PROYECTO:

020203010201 Construcción de infraestructura para agua potable

OBJETIVO DEL PROGRAMA PRESUPUESTARIO:

Engloba el conjunto de acciones encaminadas al desarrollo de proyectos que propicien en la población el cuidado y manejo eficiente del agua, procurando la conservación del vital líquido para otorgar este servicio con calidad.

F00 DESARROLLO URBANO Y OBRAS PUBLICAS

DEPENDENCIA GENERAL:

F00 Desarrollo Urbano y Obras Públicas

Numero

NC 5

Porcentaje de supervisiones realizadas al funcionamiento de la infraestructura hidráulica de agua potable.

ESTRUCTURA DEL INDICADOR

NOMBRE DEL INDICADOR:

(Supervisiones realizadas al funcionamiento de la infraestructura hidráulica para el suministro de agua potable/Supervisiones programadas al funcionamiento de la infraestructura hidráulica para el suministro de agua potable) *100

FÓRMULA DEL CÁLCULO:

supervisiones realizadas al funcionamiento de la infraestructura hidráulica de agua potable.

INTERPRETACIÓN:

Eficiencia

FACTOR DE COMPARACIÓN:

año anterior

DESCRIPCIÓN DEL FACTOR DE COMPARACIÓN:

supervisiones realizadas al funcionamiento de la infraestructura hidráulica de agua potable.

LÍNEA BASE

supervisiones realizadas al funcionamiento de la infraestructura hidráulica de agua potable.

CALENDARIZACIÓN TRIMESTRAL


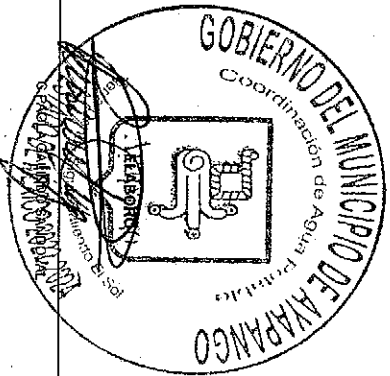
| VARIABLES DEL INDICADOR | UNIDAD DE MEDIDA | TIPO DE OPERACION | TRIM 1 | TRIM 2 | TRIM 3 | TRIM 4 | META ANUAL |
|-----------------------------------------------------------------------------------------------------------------|------------------|-------------------|--------|--------|--------|--------|------------|
| Supervisiones realizadas al funcionamiento de la infraestructura hidráulica para el suministro de agua potable | | | 0.00 | 0.00 | 0.00 | 0.00 | 0.00 |
| Supervisiones programadas al funcionamiento de la infraestructura hidráulica para el suministro de agua potable | | | 0.00 | 0.00 | 0.00 | 0.00 | 0.00 |
| RESULTADO ESPERADO | | | 0.00 | 0.00 | 0.00 | 0.00 | 0.00 |

DESCRIPCIÓN DE LA META ANUAL:

Reportes de la vigilancia a la infraestructura hidráulica para el suministro de agua potable.

MEDIOS DE VERIFICACIÓN:

METAS DE ACTIVIDADES RELACIONADAS Y AVANCE





MUNICIPIO DE AYAPANGO

PBRM-01d FICHA TECNICA DE DISEÑO DE INDICADORES ESTRATEGICOS O DE GESTION 2024

Sistema de Coordinación Hacendaria del Estado de México con sus Municipios
Manual para la Planeación, Programación y Presupuesto de Egresos Municipal 2024
Presupuesto Basado en Resultados Municipal

PILAR DE DESARROLLO / EJE TRANSVERSAL:

Pilar 3: Territorial

TEMA DE DESARROLLO:

Manejo sustentable y distribución del agua

PROGRAMA PRESUPUESTARIO:

02020301 Manejo eficiente y sustentable del agua

PROYECTO:

020203010201 Construcción de infraestructura para agua potable

OBJETIVO DEL PROGRAMA PRESUPUESTARIO:

Engloba el conjunto de acciones encaminadas al desarrollo de proyectos que propicien en la población el cuidado y manejo eficiente del agua, procurando la conservación del vital líquido para otorgar este servicio con calidad.

DEPENDENCIA GENERAL:

F00 DESARROLLO URBANO Y OBRAS PUBLICAS

DEPENDENCIA AUXILIAR:

F00 Desarrollo Urbano y Obras Publicas

Numero

NC

No aplica

ESTRUCTURA DEL INDICADOR

NOMBRE DEL INDICADOR:

Porcentaje de acciones encaminadas a la recarga de mantos acuíferos realizadas.

FÓRMULA DEL CÁLCULO:

(Acciones encaminadas a la recarga de mantos acuíferos realizadas/Acciones para la recarga de mantos acuíferos programadas)*100

INTERPRETACIÓN:

Eficiencia

FACTOR DE COMPARACIÓN:

FRECUENCIA DE MEDICIÓN:

Trimestral

DESCRIPCIÓN DEL FACTOR DE COMPARACIÓN:

TIPO DE INDICADOR:

Gestión

LINEA BASE

CALENDARIZACIÓN TRIMESTRAL

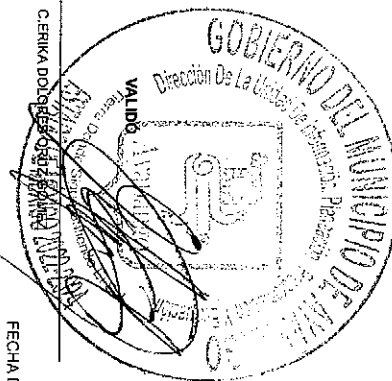

Table with columns: VARIABLES DEL INDICADOR, UNIDAD DE MEDIDA, TIPO DE OPERACION, TRIM 1, TRIM 2, TRIM 3, TRIM 4, META ANUAL. Rows include 'Acciones encaminadas a la recarga de mantos acuíferos realizadas' and 'Acciones para la recarga de mantos acuíferos programadas'.

DESCRIPCIÓN DE LA META ANUAL:

Reportes de los volúmenes de aguas tratadas para recarga de los mantos acuíferos contenidas en las lagunas de tratamiento.

MEDIOS DE VERIFICACIÓN:

METAS DE ACTIVIDADES RELACIONADAS Y AVANCE





MUNICIPIO DE AVAPANGO

PBRM-01d FICHA TECNICA DE DISEÑO DE INDICADORES ESTRATEGICOS O DE GESTION 2024

Nivel: Territorial

PILAR DE DESARROLLO: Territorial
TEMA DE DESARROLLO: Manejo sustentable y distribución del agua

PROGRAMA PRESUPUESTARIO: 02030301 Manejo eficiente y sustentable del agua

PROYECTO: 020303010201 Construcción de infraestructura para agua potable

OBJETIVO DEL PROGRAMA PRESUPUESTARIO: Enriquecer el conjunto de acciones encaminadas al desarrollo de proyectos que propicien en la población el cuidado y manejo eficiente del agua, procurando la conservación del vital líquido para otorgar este servicio con calidad.

DEPENDENCIA GENERAL: FUJ. DESARROLLO URBANO Y OBRAS PUBLICAS
DEPENDENCIA AUXILIAR: FOC. Desarrollo Urbano y Obras Publicas

Numero: NC 7 ESTRUCTURA DEL INDICADOR

NOMBRE DEL INDICADOR: Porcentaje de conferencias, talleres, cursos y/o eventos en materia de cultura del agua realizados

FÓRMULA DEL CALCULO: (Numero de conferencias, talleres, cursos y/o eventos en materia de cultura del agua realizados/ Total de conferencias, talleres, cursos y/o eventos programados)* 100

INTERPRETACION: conferencias, talleres, cursos y/o eventos en materia de cultura del agua realizados.

DIMENSION QUE ATIENDE: Eficiencia FRECUENCIA DE MEDICIÓN: Trimestral

FACTOR DE COMPARACION: año anterior TIPO DE INDICADOR: Gestión

DESCRIPCIÓN DEL FACTOR DE COMPARACION: conferencias, talleres, cursos y/o eventos en materia de cultura del agua realizados.

LINEA BASE: conferencias, talleres, cursos y/o eventos en materia de cultura del agua realizados.

CALENDARIZACIÓN TRIMESTRAL



| VARIABLES DEL INDICADOR | UNIDAD DE MEDIDA | TIPO DE OPERACION | TRIM 1 | TRIM 2 | TRIM 3 | TRIM 4 | META ANUAL |
|-----------------------------------------------------------------------------------------------|------------------|-------------------|--------|--------|--------|--------|------------|
| Numero de conferencias, talleres, cursos y/o eventos en materia de cultura del agua realizado | taller | Sumable | 1.00 | 1.00 | 1.00 | 1.00 | 4.00 |
| Total de conferencias, talleres, cursos y/o eventos programados | taller | Sumable | 1.00 | 1.00 | 1.00 | 1.00 | 4.00 |
| RESULTADO ESPERADO | | | 100.00 | 100.00 | 100.00 | 100.00 | 100.00 |

DESCRIPCIÓN DE LA META ANUAL: conferencias, talleres, cursos y/o eventos en materia de cultura del agua realizados.

Reporte pormenorizado de las acciones realizadas en materia de cultura del agua, así como evidencia fotográfica y listas de asistencia.

MEDIOS DE VERIFICACIÓN:

METAS DE ACTIVIDADES RELACIONADAS Y AVANCE





MUNICIPIO DE AVAPANGO

PBRM-01d FICHA TECNICA DE DISEÑO DE INDICADORES ESTRATEGICOS O DE GESTION 2024

PILAR DE DESARROLLO / EJE TRANSVERSAL:

Pilar 3: Territorial

TEMA DE DESARROLLO:

Manejo sustentable y distribución del agua

PROGRAMA PRESUPUESTARIO:

02020301 Manejo eficiente y sustentable del agua

PROYECTO:

020203010201 Construcción de infraestructura para agua potable

OBJETIVO DEL PROGRAMA PRESUPUESTARIO:

Engloba el conjunto de acciones encaminadas al desarrollo de proyectos que propicien en la población el cuidado y manejo eficiente del agua, procurando la conservación del vital líquido para otorgar este servicio con calidad.

DEPENDENCIA GENERAL:

F00 DESARROLLO URBANO Y OBRAS PUBLICAS

DEPENDENCIA AUXILIAR:

F00 Desarrollo Urbano y Obras Publicas

Numero NA 1.1

ESTRUCTURA DEL INDICADOR

NOMBRE DEL INDICADOR:

Porcentaje de obras de infraestructura hidráulica para el suministro de agua potable construidas.

FÓRMULA DEL CÁLCULO:

(Obras de infraestructura hidráulica para el suministro de agua potable construidas/Obras de infraestructura hidráulica para el suministro de agua potable programadas)*100

INTERPRETACION:

Obras de infraestructura hidráulica para el suministro de agua potable construidas.

DIMENSION QUE ATIENDE:

Eficiencia

FACTOR DE COMPARACION:

año anterior

DESCRIPCION DEL FACTOR DE COMPARACION:

Obras de infraestructura hidráulica para el suministro de agua potable construidas.

LINEA BASE

Obras de infraestructura hidráulica para el suministro de agua potable construidas.

CALENDARIZACION TRIMESTRAL

| VARIABLES DEL INDICADOR | UNIDAD DE MEDIDA | TIPO DE OPERACION | TRIM 1 | TRIM 2 | TRIM 3 | TRIM 4 | META ANUAL |
|------------------------------------------------------------------------------------|------------------|-------------------|--------|--------|--------|--------|------------|
| Obras de infraestructura hidráulica para el suministro de agua potable construidas | Obras | Sumable | 1.00 | 1.00 | 1.00 | 1.00 | 4.00 |
| Obras de infraestructura hidráulica para el suministro de agua potable programadas | Obras | Sumable | 1.00 | 1.00 | 1.00 | 1.00 | 4.00 |
| RESULTADO ESPERADO | | | 100.00 | 100.00 | 100.00 | 100.00 | 100.00 |

DESCRIPCION DE LA META ANUAL:



Obras de infraestructura hidráulica para el suministro de agua potable construidas.

MEDIOS DE VERIFICACION:

Proyectos para la construcción de obras de infraestructura hidráulica para el suministro de agua potable, concluidos.

METAS DE ACTIVIDADES

RELACIONADAS Y AVANCE





MUNICIPIO DE AVAPANGO

PRM-014 FICHA TECNICA DE DISEÑO DE INDICADORES ESTRATEGICOS O DE GESTION 2024

Sistema de Coordinación Hacendaria del Estado de México con sus Municipios
Manual para la Planeación, Programación y Presupuesto de Egresos Municipal 2024
Presupuesto Basado en Resultados Municipal

PILAR DE DESARROLLO / EJE TRANSVERSAL:

Pilar 3: Territorial

TEMA DE DESARROLLO:

Manejo sustentable y distribución del agua

PROGRAMA PRESUPUESTARIO:

02020301 Manejo eficiente y sustentable del agua

PROYECTO:

020203010201 Construcción de Infraestructura para agua potable

OBJETIVO DEL PROGRAMA PRESUPUESTARIO:

Engloba el conjunto de acciones encaminadas al desarrollo de proyectos que propicien en la población el cuidado y manejo eficiente del agua, procurando la conservación del vital líquido para otorgar este servicio con calidad.

DEPENDENCIA GENERAL:

F00 DESARROLLO URBANO Y OBRAS PUBLICAS

DEPENDENCIA AUXILIAR:

F00 Desarrollo Urbano y Obras Publicas

Numero NA 12

NOMBRE DEL INDICADOR:

Porcentaje de equipamiento de obras de Infraestructura hidráulica de agua potable.

FÓRMULA DEL CÁLCULO:

(Obras de Infraestructura hidráulica para el suministro de agua potable con equipamiento electromecánico realizadas/Obras de Infraestructura hidráulica para el suministro de agua potable)*100

INTERPRETACIÓN:

equipamiento de obras de infraestructura hidráulica de agua potable.

DIMENSION QUE ATIENDE:

Eficiencia

FACTOR DE COMPARACIÓN:

año anterior

DESCRIPCIÓN DEL FACTOR DE COMPARACIÓN:

equipamiento de obras de infraestructura hidráulica de agua potable.

LÍNEA BASE

equipamiento de obras de infraestructura hidráulica de agua potable.

ESTRUCTURA DEL INDICADOR

CALENDARIZACIÓN TRIMESTRAL

| VARIABLES DEL INDICADOR | UNIDAD DE MEDIDA | TIPO DE OPERACION | TRIM 1 | TRIM 2 | TRIM 3 | TRIM 4 | META ANUAL |
|---------------------------------------------------------------------------------------------------------------------|------------------|-------------------|--------|--------|--------|--------|------------|
| Obras de Infraestructura hidráulica para el suministro de agua potable con equipamiento electromecánico realizadas | obra | Sumable | 1.00 | 1.00 | 1.00 | 1.00 | 4.00 |
| Obras de infraestructura hidráulica para el suministro de agua potable con equipamiento electromecánico programadas | obra | Sumable | 1.00 | 1.00 | 1.00 | 1.00 | 4.00 |
| RESULTADO ESPERADO | | | 100.00 | 100.00 | 100.00 | 100.00 | 100.00 |

DESCRIPCIÓN DE LA META ANUAL:



equipamiento de obras de Infraestructura hidráulica de agua potable.

MEDIOS DE VERIFICACIÓN:

Obras de infraestructura hidráulica para el suministro de agua potable con equipamiento electromecánico.

METAS DE ACTIVIDADES

RELACIONADAS Y AVANCE




TIPO DE FICHA: OSFEM

C. ERICA DOUGLAS GARCÍA GONZÁLEZ COMENZAR

FECHA DE ELABORACION: 06/03/2024

Hoja: 331 de 449



Presupuesto Base de Ejecución de los Municipios

MUNICIPIO DE AYAPANGO

PLAN DE EJECUCIÓN TÉCNICA DE GISENO - INDICADORES ESTRATÉGICOS DE GESTIÓN 2024

PIEZA DE EJECUCIÓN: RELEVANTE TRANSACCIONAL

Filar 3: Termino

TEMA DE GISENO: PLAN DE GISENO

Manejo sustentable de la conservación del agua

PROGRAMA DE PRESUPUESTARIO: GISENO

02020301 Manejo sustentable de la conservación del agua

PROYECTO: GISENO

02020301020 Manejo sustentable de la conservación del agua

OBJETIVO GENERAL: Aumentar la eficiencia en el uso de los recursos humanos, materiales y financieros para la atención de los servicios públicos.

Engloba el cumplimiento de las actividades encaminadas al desarrollo de los proyectos que propicien la conservación y manejo eficiente del agua, procurando la conservación del vital líquido para el desarrollo sustentable con calidad.

DEPENDENCIA GENERAL: GISENO

F00 DESARROLLO DE OBRAS Y OBRAS PÚBLICAS

DEPENDENCIA AUXILIAR: GISENO

F00 Desarrollo de Obras Públicas

Numero de NA: 1.3

ESTRUCTURA DEL INDICADOR

NOMBRE DEL INDICADOR: Estructura de la electrificación de las obras de infraestructura de agua potable.

FÓRMULA DEL INDICADOR: $\frac{\text{Obras de infraestructura hidráulica para el suministro de agua potable electrificadas}}{\text{Obras de infraestructura hidráulica para el suministro de agua potable}} \times 100$

DIMENSION QUE ATIENDE: Estructura

FRECUENCIA DE MEDICIÓN: Mensual

FACTOR DE COMPARACIÓN: año base

TIPO DE INDICADOR: Gestión

DESIGNACIÓN DEL FACTOR: obra

DE COMPARACIÓN: año base



CALENDARIZACIÓN TRIMESTRAL


| VARIABLES DE LA META ANUAL | INDICADOR DE MEDIDA | TIPO DE OPERACIÓN | TRIMESTRES | | | | META ANUAL |
|---------------------------------------------------------------------------------------------------------|---------------------|-------------------|------------|--------|--------|--------|------------|
| | | | TRIM 1 | TRIM 2 | TRIM 3 | TRIM 4 | |
| Obra de infraestructura hidráulica para el suministro de agua potable electrificadas | obra | Sumable | 1.00 | 1.00 | 1.00 | 1.00 | 4.00 |
| Obras de infraestructura hidráulica para el suministro de agua potable para electrificación programadas | obra | Sumable | 1.00 | 1.00 | 1.00 | 1.00 | 4.00 |
| RESULTADO ESPERADO | | | 100.00 | 100.00 | 100.00 | 100.00 | 100.00 |

DESCRIPCIÓN DE LA META ANUAL: electrificación de las obras de infraestructura de agua potable.

MEASURABLES DE VERIFICACIÓN: Autocización de los procesos administrativos para la conclusión de las obras de infraestructura hidráulica para el suministro de agua potable.

RELACIONADAS Y AVANCE







MUNICIPIO DE AYAPANGO

PARM:014:EFICA TECNICA DE DISEÑO DE INDICADORES ESTRATEGICOS DE GESTION 2024

PIELAR DE DESARROLLO URBANO Y RURAL TRANSVERSAL

PROGRAMA DE DESARROLLO URBANO Y RURAL

PROYECTO: Manejo sustentable y accesible de agua

PROYECTO: 2020301 Manejo sustentable y accesible de agua

OBJETIVO DE PROGRAMAMA PRESUPUESTARIO: Dirigida el conjunto de actividades programadas al desarrollo de proyectos que propicien entre el agua en el cuidado y manejo eficiente de la procurando la conservación ambiental

DEPENDENCIA: 000 DESARROLLO URBANO Y RURAL

DEPENDENCIA: 000 Desarrollo Urbano y Obras Pùblicas

DEPENDENCIA: 000 Desarrollo Urbano y Obras Pùblicas

Numero: NA ESTRUCTURA DEL INDICADOR

NOMBRE DEL INDICADOR: Porcentaje de cumplimiento de los procesos administrativos para la conclusión de las obras de infraestructura hidráulica para el suministro de agua potable.

Fórmula del indicador: (Proceso administrativo para la conclusión de las obras de infraestructura hidráulica para el suministro de agua potable) / (Procesos administrativos para la conclusión de las obras de infraestructura hidráulica para el suministro de agua potable) * 100

INTERPRETACION: cumplimiento de los procesos administrativos para la conclusión de las obras de infraestructura hidráulica para el suministro de agua potable.

DIMENSION QUE MIDE: Eficacia FRECUENCIA DE MEDICION: Mensual

FACTOR DE COMPARACION: año anterior TIPO DE INDICADOR: Gestión

DESCRIPCION DEL FACTOR DE COMPARACION: cumplimiento de los procesos administrativos para la conclusión de las obras de infraestructura hidráulica para el suministro de agua potable.

LÍNEA BASE: cumplimiento de los procesos administrativos para la conclusión de las obras de infraestructura hidráulica para el suministro de agua potable.

CALENDARIZACIÓN TRIMESTRAL



| VARIABLES DEL INDICADOR | UNIDAD DE MEDIDA | TIPO DE OPERACION | TRIM 1 | TRIM 2 | TRIM 3 | TRIM 4 | META ANUAL |
|---------------------------------------------------------------------------------------------------------------------------|---------------------|-------------------|--------|--------|--------|--------|------------|
| Procesos administrativos para la conclusión de las obras de infraestructura hidráulica para el suministro de agua potable | conclusión de obras | Sumable | 1.00 | 1.00 | 1.00 | 1.00 | 4.00 |
| Procesos administrativos para la conclusión de las obras de infraestructura hidráulica para el suministro de agua potable | conclusión de obras | Sumable | 1.00 | 1.00 | 1.00 | 1.00 | 4.00 |
| RESULTADO ESPERADO | | | 100.00 | 100.00 | 100.00 | 100.00 | 100.00 |

DESCRIPCION DE LA META ANUAL: cumplimiento de los procesos administrativos para la conclusión de las obras de infraestructura hidráulica para el suministro de agua potable

MECANISMOS DE VERIFICACION: Autorización de los procesos administrativos para la conclusión de las obras de infraestructura hidráulica para el suministro de agua potable.

METAS DE ACTIVIDADES

RELACIONADAS Y AVANCE



TIPO DE FICHA: OSFEM

FECHA DE ELABORACION: 08/03/2024

Página 333 de 419

MUNICIPIO DE AVAPANGO

PROGRAMA 914 FICHA TECNICA DE DISEÑO DE INDICADORES ESTRATEGICOS O DE GESTION 2024

PILAR DE DESARROLLO / EJE TRANSVERSAL:

Pilar 3: Territorial

TEMA DE DESARROLLO:

Manejo sustentable y distribución del agua

PROGRAMA PRESUPUESTARIO:

02020301 Manejo eficiente y sustentable del agua

PROYECTO:

020203010201 Construcción de infraestructura para agua potable

OBJETIVO DEL PROGRAMA PRESUPUESTARIO:

Engloba al conjunto de acciones encaminadas al desarrollo de proyectos que propicien en la población el cuidado y manejo eficiente del agua, procurando la conservación del vital líquido para otorgar este servicio con calidad.

DEPENDENCIA GENERAL:

F00 DESARROLLO URBANO Y OBRAS PUBLICAS

DEPENDENCIA AUXILIAR:

F00 Desarrollo Urbano y Obras Publicas

Numero NA 1.5

ESTRUCTURA DEL INDICADOR

NOMBRE DEL INDICADOR:

Porcentaje de obras concluidas de infraestructura de agua potable entregadas.

FÓRMULA DEL CÁLCULO:

(Obras concluidas de infraestructura hidráulica para el suministro de agua potable entregadas/Obras concluidas de infraestructura hidráulica para el suministro de agua potable en proceso de entrega)*100

INTERPRETACIÓN:

Obras concluidas de infraestructura de agua potable entregadas.

DIMENSIÓN QUE ATENDE:

Eficiencia

FACTOR DE COMPARACIÓN:

año anterior

DESCRIPCIÓN DEL FACTOR DE COMPARACIÓN:

Obras concluidas de infraestructura de agua potable entregadas.

LÍNEA BASE

Obras concluidas de infraestructura de agua potable entregadas.

CALENDARIZACIÓN TRIMESTRAL

| VARIABLES DEL INDICADOR | UNIDAD DE MEDIDA | TIPO DE OPERACION | TRIM 1 | TRIM 2 | TRIM 3 | TRIM 4 | META ANUAL |
|---------------------------------------------------------------------------------------------------------|------------------|-------------------|--------|--------|--------|--------|------------|
| Obras concluidas de infraestructura hidráulica para el suministro de agua potable entregadas | Obras | Sumable | 1.00 | 1.00 | 1.00 | 1.00 | 4.00 |
| Obras concluidas de infraestructura hidráulica para el suministro de agua potable en proceso de entrega | Obras | Sumable | 1.00 | 1.00 | 1.00 | 1.00 | 4.00 |
| RESULTADO ESPERADO | | | 100.00 | 100.00 | 100.00 | 100.00 | 100.00 |



DESCRIPCIÓN DE LA META ANUAL:

Obras concluidas de infraestructura de agua potable entregadas.

MEDIOS DE VERIFICACIÓN:

Actas de entrega-recepción de las obras de infraestructura hidráulica para el suministro de agua potable entregadas.

METAS DE ACTIVIDADES RELACIONADAS Y AVANCE





MUNICIPIO DE AYAPANGO

PIRUM-01D FICHA TECNICA DE DISEÑO DE INDICADORES ESTRATEGICOS O DE GESTION 2024

PILAR DE DESARROLLO / EJE TRANSVERSAL:

Pilar 3: Territorial

TEMA DE DESARROLLO:

Manejo sustentable y distribución del agua

PROGRAMA PRESUPUESTARIO:

02020301 Manejo eficiente y sustentable del agua

PROYECTO:

0202030102N1 Construcción de infraestructura para agua potable

OBJETIVO DEL PROGRAMA PRESUPUESTARIO:

Engloba el conjunto de acciones encaminadas al desarrollo de proyectos que propicien en la población el cuidado y manejo eficiente del agua, procurando la conservación del vital líquido para otorgar este servicio con calidad.

F00 DESARROLLO URBANO Y OBRAS PUBLICAS

F00 Desarrollo Urbano y Obras Publicas

DEPENDENCIA AUXILIAR:

Numero NA 2.1

No aplica

ESTRUCTURA DEL INDICADOR

NOMBRE DEL INDICADOR:

Porcentaje de extracción del agua potable de las fuentes de abastecimiento.

FÓRMULA DEL CÁLCULO:

(Volumenes de agua potable de las fuentes de abastecimiento extraídas (Volumenes de agua potable de las fuentes de abastecimiento para extracción programadas)*100

INTERPRETACIÓN:

Eficiencia

FACTOR DE COMPARACIÓN:

FRECUENCIA DE MEDICIÓN:

Mensual

DESCRIPCIÓN DEL FACTOR DE COMPARACIÓN:

TIPO DE INDICADOR:

Gestión

LÍNEA BASE

CALENDARIZACIÓN TRIMESTRAL

| VARIABLES DEL INDICADOR | UNIDAD DE MEDIDA | TIPO DE OPERACION | TRIM 1 | TRIM 2 | TRIM 3 | TRIM 4 | META ANUAL |
|----------------------------------------------------------------------------------------|------------------|--------------------|--------|--------|--------|--------|------------|
| Volumenes de agua potable de las fuentes de abastecimiento extraídas | | | 0.00 | 0.00 | 0.00 | 0.00 | 0.00 |
| Volumenes de agua potable de las fuentes de abastecimiento para extracción programadas | | | 0.00 | 0.00 | 0.00 | 0.00 | 0.00 |
| | | RESULTADO ESPERADO | 0.00 | 0.00 | 0.00 | 0.00 | 0.00 |



DESCRIPCIÓN DE LA META ANUAL:

na

MEIOS DE VERIFICACIÓN:

Hojas de reporte de la extracción de agua potable.

METAS DE ACTIVIDADES RELACIONADAS Y AVANCE





MUNICIPIO DE APAVANGO

PRM-014 FICHA TECNICA DE DISEÑO DE INDICADORES ESTRATEGICOS O DE GESTION 2024

PILAR DE DESARROLLO / EJE TRANSVERSAL

Pilar 3: Territorial

TEMA DE DESARROLLO:

Manejo sustentable y distribución del agua

PROGRAMA PRESUPUESTARIO:

02020301 Manejo eficiente y sustentable del agua

PROYECTO:

020203010201 Construcción de infraestructura para agua potable

OBJETIVO DEL PROGRAMA PRESUPUESTARIO:

Engloba el conjunto de acciones encaminadas al desarrollo de proyectos que propicien en la población el cuidado y manejo eficiente del agua, procurando la conservación del vital líquido para otorgar este servicio con calidad.

DEPENDENCIA GENERAL:

F00 DESARROLLO URBANO Y OBRAS PUBLICAS

DEPENDENCIA AUXILIAR:

F00 Desarrollo Urbano y Obras Publicas

Numero

NA

2.2

No aplica

ESTRUCTURA DEL INDICADOR

NOMBRE DEL INDICADOR:

Porcentaje de agua potable clorada para consumo de la población.

FÓRMULA DEL CÁLCULO:

(Volumenes de agua potable para consumo de la población clorada / Volumenes de agua potable para consumo de la población programada para cloración) * 100

INTERPRETACIÓN:

Eficiencia

FACTOR DE COMPARACIÓN:

FRECUENCIA DE MEDICIÓN:

Mensual

DESCRIPCIÓN DEL FACTOR DE COMPARACIÓN:

TIPO DE INDICADOR:

Gestión

LÍNEA BASE

CALENDARIZACIÓN TRIMESTRAL

| VARIABLES DEL INDICADOR | UNIDAD DE MEDIDA | TIPO DE OPERACION | TRIM 1 | TRIM 2 | TRIM 3 | TRIM 4 | META ANUAL |
|----------------------------------------------------------------------------------|------------------|--------------------|--------|--------|--------|--------|------------|
| Volumenes de agua potable para consumo de la población clorada | | | 0.00 | 0.00 | 0.00 | 0.00 | 0.00 |
| Volumenes de agua potable para consumo de la población programada para cloración | | | 0.00 | 0.00 | 0.00 | 0.00 | 0.00 |
| | | RESULTADO ESPERADO | 0.00 | 0.00 | 0.00 | 0.00 | 0.00 |



DESCRIPCIÓN DE LA META ANUAL:

na

MEDIOS DE VERIFICACIÓN:

Hojas de reporte de la cloración del agua potable.

METAS DE ACTIVIDADES RELACIONADAS Y AVANCE





MUNICIPIO DE AYAPANGO

PBRM-014 FICHA TÉCNICA DE DISEÑO DE INDICADORES ESTRATÉGICOS O DE GESTIÓN 2024

PILAR DE DESARROLLO/ EJE TRANSVERSAL:

Pilar 3: Territorial

TEMA DE DESARROLLO:

Manejo sustentable y distribución del agua

PROGRAMA PRESUPUESTARIO:

02020301 Manejo eficiente y sustentable del agua

PROYECTO:

020203010201 Construcción de infraestructura para agua potable

OBJETIVO DEL PROGRAMA PRESUPUESTARIO:

Engloba el conjunto de acciones encaminadas al desarrollo de proyectos que propicien en la población el cuidado y manejo eficiente del agua, procurando la conservación del vital líquido para otorgar este servicio con calidad.

DEPENDENCIA GENERAL:

F00 DESARROLLO URBANO Y OBRAS PÚBLICAS

DEPENDENCIA AUXILIAR:

F00 Desarrollo Urbano y Obras Públicas

Numero NA 2.3

ESTRUCTURA DEL INDICADOR

NOMBRE DEL INDICADOR:

Porcentaje de agua potable suministrada en bloque para consumo de la población.

FÓRMULA DEL CÁLCULO:

(Volumenes de agua potable para consumo de la población suministrada en bloque/Volumenes de agua potable para consumo de la población programada para suministro en bloque)*100

INTERPRETACIÓN:

agua potable suministrada en bloque para consumo de la población.

DIMENSIÓN QUE ATIENDE:

Eficiencia

FACTOR DE COMPARACIÓN:

año anterior

DESCRIPCIÓN DEL FACTOR DE COMPARACIÓN:

agua potable suministrada en bloque para consumo de la población.

LÍNEA BASE

agua potable suministrada en bloque para consumo de la población.

CALENDARIZACIÓN TRIMESTRAL

| VARIABLES DEL INDICADOR | UNIDAD DE MEDIDA | TIPO DE OPERACION | TRIM 1 | TRIM 2 | TRIM 3 | TRIM 4 | META ANUAL |
|---------------------------------------------------------------------------------------------|-------------------|-------------------|-----------|-----------|-----------|-----------|------------|
| Volumenes de agua potable para consumo de la población suministrada en bloque | Volumenes de agua | Sumable | 21,250.00 | 21,250.00 | 21,250.00 | 21,250.00 | 85,000.00 |
| Volumenes de agua potable para consumo de la población programada para suministro en bloque | Volumenes de agua | Sumable | 21,250.00 | 21,250.00 | 21,250.00 | 21,250.00 | 85,000.00 |
| RESULTADO ESPERADO | | | 100.00 | 100.00 | 100.00 | 100.00 | 100.00 |



DESCRIPCIÓN DE LA META ANUAL:

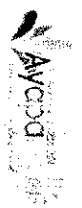
agua potable suministrada en bloque para consumo de la población.

MEDIOS DE VERIFICACIÓN:

Facturación por la venta en bloque de agua potable.

METAS DE ACTIVIDADES RELACIONADAS Y AVANCE





MUNICIPIO DE AYAPANGO

PBRM-01d FICHA TECNICA DE DISEÑO DE INDICADORES ESTRATEGICOS O DE GESTION 2024

PILAR DE DESARROLLO/ EJE TRANSVERSAL:

Pilar 3: Territorial

TEMA DE DESARROLLO:

Manejo sustentable y distribución del agua

PROGRAMA PRESUPUESTARIO:

02020301 Manejo eficiente y sustentable del agua

PROYECTO:

020203010201 Construcción de infraestructura para agua potable

OBJETIVO DEL PROGRAMA PRESUPUESTARIO

Engloba el conjunto de acciones encaminadas al desarrollo de proyectos que propicien en la población el cuidado y manejo eficiente del agua, procurando la conservación del vital líquido para otorgar este servicio con calidad.

DEPENDENCIA GENERAL:

F00 DESARROLLO URBANO Y OBRAS PUBLICAS

DEPENDENCIA AUXILIAR:

F00 Desarrollo Urbano y Obras Publicas

Numero NA 3.1

ESTRUCTURA DEL INDICADOR

NOMBRE DEL INDICADOR:

Porcentaje de cumplimiento del programa de bombeo de agua potable.

FORMULA DEL CALCULO:

(Cumplimiento del Programa de bombeo de agua potable/Bombeo de agua potable programado)*100

INTERPRETACION:

cumplimiento del programa de bombeo de agua potable.

DIMENSION QUE ATIENDE:

Eficiencia

FACTOR DE COMPARACION:

año anterior

DESCRIPCION DEL FACTOR DE COMPARACION:

cumplimiento del programa de bombeo de agua potable.

LINEA BASE

cumplimiento del programa de bombeo de agua potable.

CALENDARIZACION TRIMESTRAL

| VARIABLES DEL INDICADOR | UNIDAD DE MEDIDA | TIPO DE OPERACION | TRIM 1 | TRIM 2 | TRIM 3 | TRIM 4 | META ANUAL |
|-----------------------------------------------------|------------------|-------------------|--------|--------|--------|--------|------------|
| Cumplimiento del Programa de bombeo de agua potable | bombeo de agua | Sumable | 1.00 | 1.00 | 1.00 | 1.00 | 4.00 |
| Bombeo de agua potable programado | bombeo de agua | Sumable | 1.00 | 1.00 | 1.00 | 1.00 | 4.00 |
| RESULTADO ESPERADO | | | 100.00 | 100.00 | 100.00 | 100.00 | 100.00 |

DESCRIPCION DE LA META ANUAL:



cumplimiento del programa de bombeo de agua potable.

MEDIOS DE VERIFICACION:

Reporte de bombeo de agua potable.

METAS DE ACTIVIDADES

RELACIONADAS Y AVANCE





MUNICIPIO DE AYAPANGO

PBRM-01d FICHA TECNICA DE DISEÑO DE INDICADORES ESTRATEGICOS O DE GESTION 2024

PILAR DE DESARROLLO / EJE TRANSVERSAL: Pilar 3: Territorial
TEMA DE DESARROLLO: Manejo sustentable y distribución del agua
PROGRAMA PRESUPUESTARIO: 02020301 Manejo eficiente y sustentable del agua
PROYECTO: 020203010201 Construcción de infraestructura para agua potable
OBJETIVO DEL PROGRAMA PRESUPUESTARIO: Engloba el conjunto de acciones encaminadas al desarrollo de proyectos que propicien en la población el cuidado y manejo eficiente del agua, procurando la conservación del vital líquido para otorgar este servicio con calidad.
DEPENDENCIA GENERAL: F00 DESARROLLO URBANO Y OBRAS PUBLICAS
DEPENDENCIA AUXILIAR: F00 Desarrollo Urbano y Obras Publicas



ESTRUCTURA DEL INDICADOR

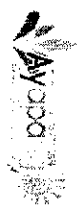
Numero NA: 3.2
NOMBRE DEL INDICADOR: Porcentaje de agua potable suministrada en pipas para consumo de la población.
FÓRMULA DEL CÁLCULO: (Agua potable para consumo de la población suministrada en pipas/Agua potable para consumo de la población solicitada en pipas)*100
INTERPRETACIÓN: agua potable suministrada en pipas para consumo de la población.
DIMENSIÓN QUE ATIENDE: Eficiencia
FACTOR DE COMPARACIÓN: año anterior
DESCRIPCIÓN DEL FACTOR DE COMPARACIÓN: agua potable suministrada en pipas para consumo de la población.
LÍNEA BASE: agua potable suministrada en pipas para consumo de la población.

CALENDARIZACIÓN TRIMESTRAL

| VARIABLES DEL INDICADOR | UNIDAD DE MEDIDA | TIPO DE OPERACION | TRIM 1 | TRIM 2 | TRIM 3 | TRIM 4 | META ANUAL |
|-----------------------------------------------------------------|------------------|-------------------|--------|--------|--------|--------|------------|
| Agua potable para consumo de la población suministrada en pipas | Agua potable | Sumable | 0.00 | 500.00 | 500.00 | 0.00 | 1,000.00 |
| Agua potable para consumo de la población solicitada en pipas | Agua potable | Sumable | 0.00 | 500.00 | 500.00 | 0.00 | 1,000.00 |
| RESULTADO ESPERADO | | | 0.00 | 100.00 | 100.00 | 0.00 | 100.00 |

DESCRIPCIÓN DE LA META ANUAL: agua potable suministrada en pipas para consumo de la población.
MEDIOS DE VERIFICACIÓN: Reporte por el suministro de agua potable en pipas.
METAS DE ACTIVIDADES RELACIONADAS Y AVANCE





MUNICIPIO DE AYAPANGO

PBRM-01d FICHA TECNICA DE DISEÑO DE INDICADORES ESTRATEGICOS O DE GESTION 2024

PILAR DE DESARROLLO/ EJE TRANSVERSAL: Pilar 3: Territorial

TEMA DE DESARROLLO: Manejo sustentable y distribución del agua

PROGRAMA PRESUPUESTARIO: 02020301 Manejo eficiente y sustentable del agua

PROYECTO: 020203010201 Construcción de infraestructura para agua potable

OBJETIVO DEL PROGRAMA PRESUPUESTARIO: Engloba el conjunto de acciones encaminadas al desarrollo de proyectos que propicien en la población el cuidado y manejo eficiente del agua, procurando la conservación del vital líquido para otorgar este servicio con calidad.

DEPENDENCIA GENERAL: F00 DESARROLLO URBANO Y OBRAS PUBLICAS
DEPENDENCIA AUXILIAR: F00 Desarrollo Urbano y Obras Publicas

Numero NA 3.3

ESTRUCTURA DEL INDICADOR

NOMBRE DEL INDICADOR: Porcentaje de agua potable suministrada por landeo a la población.

FÓRMULA DEL CÁLCULO: (Agua potable para consumo de la población suministrada por landeo/Agua potable para consumo de la población)*100

INTERPRETACIÓN: agua potable suministrada por landeo a la población.

DIMENSIÓN QUE ATIENDE: Eficiencia

FACTOR DE COMPARACIÓN: año anterior

DESCRIPCIÓN DEL FACTOR DE COMPARACIÓN: agua potable suministrada por landeo a la población.

LÍNEA BASE: agua potable suministrada por landeo a la población.

FRECUENCIA DE MEDICIÓN: Mensual

TIPO DE INDICADOR: Gestión



CALENDARIZACIÓN TRIMESTRAL

| VARIABLES DEL INDICADOR | UNIDAD DE MEDIDA | TIPO DE OPERACION | RESULTADO ESPERADO | | | | META ANUAL |
|-------------------------------------------------------------------|------------------|-------------------|--------------------|-----------|-----------|-----------|------------|
| | | | TRIM 1 | TRIM 2 | TRIM 3 | TRIM 4 | |
| Agua potable para consumo de la población suministrada por landeo | Agua potable | Sumable | 21,250.00 | 21,250.00 | 21,250.00 | 21,250.00 | 85,000.00 |
| Agua potable para consumo de la población | Agua potable | Sumable | 21,250.00 | 21,250.00 | 21,250.00 | 21,250.00 | 85,000.00 |
| | | | 100.00 | 100.00 | 100.00 | 100.00 | 100.00 |

DESCRIPCIÓN DE LA META ANUAL: agua potable suministrada por landeo a la población.

MEDIOS DE VERIFICACIÓN: Reporte por el suministro de agua potable pormenorizado por landeo.

METAS DE ACTIVIDADES RELACIONADAS Y AVANCE





MUNICIPIO DE AVAPANGO

PBRM-01d FICHA TECNICA DE DISEÑO DE INDICADORES ESTRATEGICOS O DE GESTION 2024

PILAR DE DESARROLLO / EJE TRANSVERSAL:

Pilar 3: Territorial

TEMA DE DESARROLLO:

Manejo sustentable y distribución del agua

PROGRAMA PRESUPUESTARIO:

02020301 Manejo eficiente y sustentable del agua

PROYECTO:

020203010201 Construcción de infraestructura para agua potable

OBJETIVO DEL PROGRAMA PRESUPUESTARIO:

Engloba el conjunto de acciones encaminadas al desarrollo de proyectos que propicien en la población el cuidado y manejo eficiente del agua, procurando la conservación y del vital líquido para otorgar este servicio con calidad.

DEPENDENCIA GENERAL:

F00 DESARROLLO URBANO Y OBRAS PUBLICAS

DEPENDENCIA AUXILIAR:

F00 Desarrollo Urbano y Obras Publicas

Número NA 4.1

ESTRUCTURA DEL INDICADOR

NOMBRE DEL INDICADOR:

Porcentaje de necesidades solventadas de mantenimiento infraestructura hidráulica.

FÓRMULA DEL CÁLCULO:

(Necesidades solventadas de mantenimiento a la infraestructura hidráulica para el suministro de agua potable / Necesidades identificadas de mantenimiento a la infraestructura hidráulica para el suministro de agua potable) * 100

INTERPRETACION:

necesidades solventadas de mantenimiento infraestructura hidráulica.

DIMENSION QUE ATIENDE:

Eficiencia

FRECUENCIA DE MEDICIÓN:

Mensual

FACTOR DE COMPARACION:

año anterior

TIPO DE INDICADOR:

Gestión

DESCRIPCIÓN DEL FACTOR DE COMPARACIÓN:

necesidades solventadas de mantenimiento infraestructura hidráulica.

LINEA BASE

necesidades solventadas de mantenimiento infraestructura hidráulica.

CALENDARIZACION TRIMESTRAL

| VARIABLES DEL INDICADOR | UNIDAD DE MEDIDA | TIPO DE OPERACION | TRIM 1 | TRIM 2 | TRIM 3 | TRIM 4 | META ANUAL |
|---------------------------------------------------------------------------------------------------------------|------------------|-------------------|--------|--------|--------|--------|------------|
| Necesidades solventadas de mantenimiento a la infraestructura hidráulica para el suministro de agua potable | mantenimiento | Sumable | 1.00 | 1.00 | 1.00 | 1.00 | 4.00 |
| Necesidades identificadas de mantenimiento a la infraestructura hidráulica para el suministro de agua potable | mantenimiento | Sumable | 1.00 | 1.00 | 1.00 | 1.00 | 4.00 |
| RESULTADO ESPERADO | | | 100.00 | 100.00 | 100.00 | 100.00 | 100.00 |



DESCRIPCIÓN DE LA META ANUAL:

necesidades solventadas de mantenimiento infraestructura hidráulica.

MEIOS DE VERIFICACIÓN:

Reporte de las necesidades de mantenimiento a la infraestructura hidráulica para el suministro de agua potable.

METAS DE ACTIVIDADES RELACIONADAS Y AVANCE



MUNICIPIO DE AYAPANGO

PBRM-01d FICHA TECNICA DE DISEÑO DE INDICADORES ESTRATEGICOS O DE GESTION 2024

PIARTE DESARROLLO / EJE TRANSVERSAL:

Pilar 3: Territorial

TEMA DE DESARROLLO:

Manejo sustentable y distribución del agua

PROGRAMA PRESUPUESTARIO:

02020301 Manejo eficiente y sustentable del agua

PROYECTO:

020203010201 Construcción de infraestructura para agua potable

OBJETIVO DEL PROGRAMA PRESUPUESTARIO:

Engloba el conjunto de acciones encaminadas al desarrollo de proyectos que propicien en la población el cuidado y manejo eficiente del agua, procurando la conservación del vital líquido para obtener este servicio con calidad.

DEPENDENCIA GENERAL:

F00 DESARROLLO URBANO Y OBRAS PUBLICAS

DEPENDENCIA AUXILIAR:

F00 Desarrollo Urbano y Obras Publicas

Numero NA 4.2

No aplica

ESTRUCTURA DEL INDICADOR

NOMBRE DEL INDICADOR:

Porcentaje de especificaciones técnicas cumplidas para el mantenimiento del equipo electromecánico.

FÓRMULA DEL CÁLCULO:

(Número de especificaciones técnicas cumplidas para el mantenimiento del equipo electromecánico/ Total de las especificaciones técnicas requeridas para el mantenimiento del equipo electromecánico)*100

INTERPRETACION:

Eficiencia

FACTOR DE COMPARACION:

FRECUENCIA DE MEDICION:

Mensual

DESCRIPCION DEL FACTOR DE COMPARACION:

TIPO DE INDICADOR:

Gestión

LINEA BASE

CALENDARIZACION TRIMESTRAL

| VARIABLES DEL INDICADOR | UNIDAD DE MEDIDA | TIPO DE OPERACION | TRIM 1 | TRIM 2 | TRIM 3 | TRIM 4 | META ANUAL |
|----------------------------------------------------------------------------------------------------|------------------|-------------------|--------|--------|--------|--------|------------|
| Numero de especificaciones técnicas cumplidas para el mantenimiento del equipo electromecánico | | | 0.00 | 0.00 | 0.00 | 0.00 | 0.00 |
| Total de las especificaciones técnicas requeridas para el mantenimiento del equipo electromecánico | | | 0.00 | 0.00 | 0.00 | 0.00 | 0.00 |
| RESULTADO ESPERADO | | | 0.00 | 0.00 | 0.00 | 0.00 | 0.00 |


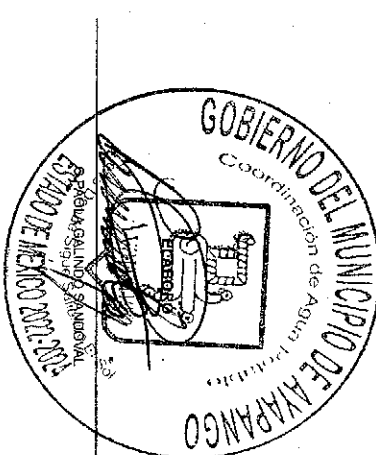
DESCRIPCION DE LA META ANUAL:


NA

MEDIOS DE VERIFICACION:

Reporte del cumplimiento de las especificaciones técnicas para el mantenimiento del equipo electromecánico.

METAS DE ACTIVIDADES RELACIONADAS Y AVANCE





MUNICIPIO DE AYAPANGO

PBRM-014 FICHA TECNICA DE DISEÑO DE INDICADORES ESTRATEGICOS O DE GESTION 2024

PLAN DE DESARROLLO / EJE TRANSVERSAL: Pilar 3: Territorial

TEMA DE DESARROLLO: Manejo sustentable y distribución del agua

PROGRAMA PRESUPUESTARIO: 02020301 Manejo eficiente y sustentable del agua

PROYECTO: 020203010201 Construcción de infraestructura para agua potable

OBJETIVO DEL PROGRAMA PRESUPUESTARIO: Engloba el conjunto de acciones encaminadas al desarrollo de proyectos que atienden en la población el cuidado y manejo eficiente del agua, procurando la conservación del vital líquido para otorgar este servicio con calidad.

DEPENDENCIA AUXILIAR: F00 DESARROLLO URBANO Y OBRAS PUBLICAS

DEPENDENCIA AUXILIAR: F00 Desarrollo Urbano y Obras Publicas

Numero: NA 5.1

NOMBRE DEL INDICADOR: Porcentaje de supervisiones a las líneas de conducción y distribución de agua potable.

FORMULA DEL CALCULO: (Líneas de conducción y distribución de agua potable supervisadas / líneas de conducción y distribución de agua potable en proceso de supervisión) * 100

INTERPRETACION: supervisiones a las líneas de conducción y distribución de agua potable.

DIMENSION QUE ATENDE: Eficiencia

FACTORA DE COMPARACION: año anterior

DESCRIPCION DEL FACTOR DE COMPARACION: supervisiones a las líneas de conducción y distribución de agua potable.

LINEA BASE: supervisiones a las líneas de conducción y distribución de agua potable.

ESTRUCTURA DEL INDICADOR



CALENDARIZACION TRIMESTRAL


| VARIABLES DEL INDICADOR | UNIDAD DE MEDIDA | TIPO DE OPERACION | TRIM 1 | TRIM 2 | TRIM 3 | TRIM 4 | META ANUAL |
|-------------------------------------------------------------------------------|------------------|-------------------|--------|--------|--------|--------|------------|
| Líneas de conducción y distribución de agua potable supervisadas | supervision | Sumable | 1.00 | 1.00 | 1.00 | 1.00 | 4.00 |
| Líneas de conducción y distribución de agua potable en proceso de supervisión | supervision | Sumable | 1.00 | 1.00 | 1.00 | 1.00 | 4.00 |
| RESULTADO ESPERADO | | | 100.00 | 100.00 | 100.00 | 100.00 | 100.00 |

DESCRIPCION DE LA META ANUAL: supervisiones a las líneas de conducción y distribución de agua potable.

MEDIOS DE VERIFICACION: Reporte de los hallazgos de supervisión de las líneas de conducción y supervisión de agua potable.

METAS DE ACTIVIDADES RELACIONADAS Y AVANCE





MUNICIPIO DE AYAPANGO

PBRM-014 FICHA TECNICA DE DISEÑO DE INDICADORES ESTRATEGICOS O DE GESTION 2024

PILAR DE DESARROLLO / EJE TRANSVERSAL:

Pilar 3: Territorial

TEMA DE DESARROLLO:

Manejo sustentable y distribución del agua

PROGRAMA PRESUPUESTARIO:

02020301 Manejo eficiente y sustentable del agua

PROYECTO:

020203010201 Construcción de infraestructura para agua potable

OBJETIVO DEL PROGRAMA PRESUPUESTARIO:

Engloba el conjunto de acciones encaminadas al desarrollo de proyectos que propicien en la población el cuidado y manejo eficiente del agua, procurando la conservación del vital líquido para otorgar este servicio con calidad.

DEPENDENCIA GENERAL:

F00 DESARROLLO URBANO Y OBRAS PUBLICAS

DEPENDENCIA AUXILIAR:

F00 Desarrollo Urbano y Obras Publicas

Numero NA 5.2

ESTRUCTURA DEL INDICADOR

NOMBRE DEL INDICADOR:

Porcentaje de válvulas de control de conducción de agua potable verificadas.

FÓRMULA DEL CÁLCULO:

(Válvulas de control de conducción de agua potable verificadas/Válvulas de control de conducción de agua potable programadas para verificación)*100

INTERPRETACION:

válvulas de control de conducción de agua potable verificadas.

DIMENSION QUE ATIENDE:

Eficiencia

FRECUENCIA DE MEDICIÓN:

Mensual

FACTOR DE COMPARACION:

año anterior

TIPO DE INDICADOR:

Gestión

DESCRIPCIÓN DEL FACTOR DE COMPARACIÓN:

válvulas de control de conducción de agua potable verificadas.

LÍNEA BASE

válvulas de control de conducción de agua potable verificadas.

CALENDARIZACIÓN TRIMESTRAL

| VARIABLES DEL INDICADOR | UNIDAD DE MEDIDA | TIPO DE OPERACION | TRIM 1 | TRIM 2 | TRIM 3 | TRIM 4 | META ANUAL |
|---------------------------------------------------------------------------------|------------------|-------------------|--------|--------|--------|--------|------------|
| Válvulas de control de conducción de agua potable verificadas | verificación | Sumable | 1.00 | 1.00 | 1.00 | 1.00 | 4.00 |
| Válvulas de control de conducción de agua potable programadas para verificación | verificación | Sumable | 1.00 | 1.00 | 1.00 | 1.00 | 4.00 |
| RESULTADO ESPERADO | | | 100.00 | 100.00 | 100.00 | 100.00 | 100.00 |


DESCRIPCIÓN DE LA META ANUAL:

válvulas de control de conducción de agua potable verificadas.

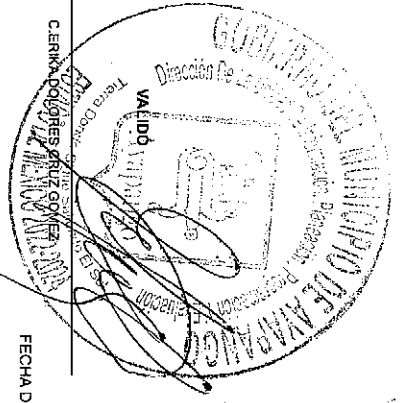
MEIOS DE VERIFICACIÓN:

Reporte de los hallazgos de la verificación de las válvulas de conducción de agua potable.

METAS DE ACTIVIDADES RELACIONADAS Y AVANCE



TIPO DE FICHA: OSFEM



FECHA DE ELABORACIÓN: 06/03/2024

Hoja: 344 de 449



MUNICIPIO DE AYAPANGO

PBRM-01d FICHA TECNICA DE DISEÑO DE INDICADORES ESTRATEGICOS O DE GESTION 2024

PILAR DE DESARROLLO / EJE TRANSVERSAL: Pilar 3. Territorial

TEMA DE DESARROLLO: Manejo sustentable y distribución del agua

PROGRAMA PRESUPUESTARIO: 02020301 Manejo eficiente y sustentable del agua

PROYECTO: 020203010201 Construcción de infraestructura para agua potable

OBJETIVO DEL PROGRAMA PRESUPUESTARIO: Engloba el conjunto de acciones encaminadas al desarrollo de proyectos que impacten en la población el cuidado y manejo eficiente del agua, procurando la conservación del vital líquido para otorgar este servicio con calidad.

DEPENDENCIA GENERAL: F00 DESARROLLO URBANO Y OBRAS PUBLICAS

DEPENDENCIA AUXILIAR: F00 Desarrollo Urbano y Obras Publicas

Numero: NA 6.1

Nota aplica

ESTRUCTURA DEL INDICADOR

NOMBRE DEL INDICADOR: Porcentaje de construcción de pozos de inyección para la recarga de los mantos acuíferos.

FÓRMULA DEL CÁLCULO: Construcción realizada de pozos de inyección para la recarga de los mantos acuíferos/Construcción programada de pozos de inyección para la recarga de los mantos acuíferos*100

INTERPRETACIÓN:

Eficiencia

FRECUENCIA DE MEDICIÓN:

Mensual

FACTOR DE COMPARACIÓN:

TIPO DE INDICADOR:

Gestión

DESCRIPCIÓN DEL FACTOR DE COMPARACIÓN:

LÍNEA BASE

CALENDARIZACIÓN TRIMESTRAL



| VARIABLES DEL INDICADOR | UNIDAD DE MEDIDA | TIPO DE OPERACION | TRIM 1 | TRIM 2 | TRIM 3 | TRIM 4 | META ANUAL |
|---------------------------------------------------------------------------------------|------------------|-------------------|--------|--------|--------|--------|------------|
| Construcción realizada de pozos de inyección para la recarga de los mantos acuíferos | | | 0.00 | 0.00 | 0.00 | 0.00 | 0.00 |
| Construcción programada de pozos de inyección para la recarga de los mantos acuíferos | | | 0.00 | 0.00 | 0.00 | 0.00 | 0.00 |
| RESULTADO ESPERADO | | | 0.00 | 0.00 | 0.00 | 0.00 | 0.00 |

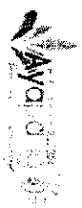
DESCRIPCIÓN DE LA META ANUAL:

Reporte pormenorizado en la construcción de pozos de inyección.

MEDIOS DE VERIFICACIÓN:

METAS DE ACTIVIDADES RELACIONADAS Y AVANCE





MUNICIPIO DE AYAPANGO

PBRM-01d FICHA TECNICA DE DISEÑO DE INDICADORES ESTRATEGICOS O DE GESTION 2024

PILAR DE DESARROLLO / EJE TRANSVERSAL

Pilar 3: Territorial

TEMA DE DESARROLLO:

Manejo sustentable y distribución del agua

PROGRAMA PRESUPUESTARIO:

02020301 Manejo eficiente y sustentable del agua

PROYECTO:

020203010201 Construcción de infraestructura para agua potable

OBJETIVO DEL PROGRAMA PRESUPUESTARIO:

Engloba el conjunto de acciones encaminadas al desarrollo de proyectos que propicien en la población el cuidado y manejo eficiente del agua, procurando la conservación del vital líquido para otorgar este servicio con calidad.

DEPENDENCIA GENERAL:

F00 DESARROLLO URBANO Y OBRAS PUBLICAS

DEPENDENCIA AUXILIAR:

F00 Desarrollo Urbano y Obras Publicas

Numero NA 6.2

No aplica

ESTRUCTURA DEL INDICADOR

NOMBRE DEL INDICADOR:

Porcentaje de construcción bordos para la captación de agua pluvial.

FORMULA DEL CALCULO:

(Construcción de bordos realizada para la captación de agua pluvial/Construcción programada de bordos para la captación de agua pluvial)*100

INTERPRETACION:

Eficiencia

DIMENSION QUE ATENDE:

FRECUENCIA DE MEDICION:

Mensual

FACTOR DE COMPARACION:

TIPO DE INDICADOR:

Gestión

DESCRIPCION DEL FACTOR DE COMPARACION:

CALENDARIZACION TRIMESTRAL



| VARIABLES DEL INDICADOR | UNIDAD DE MEDIDA | TIPO DE OPERACION | TRIM 1 | TRIM 2 | TRIM 3 | TRIM 4 | META ANUAL |
|---------------------------------------------------------------------|------------------|--------------------|--------|--------|--------|--------|------------|
| Construcción de bordos realizada para la captación de agua pluvial | | | 0.00 | 0.00 | 0.00 | 0.00 | 0.00 |
| Construcción programada de bordos para la captación de agua pluvial | | | 0.00 | 0.00 | 0.00 | 0.00 | 0.00 |
| | | RESULTADO ESPERADO | 0.00 | 0.00 | 0.00 | 0.00 | 0.00 |

DESCRIPCION DE LA META ANUAL:

Reporte pormanejado en la construcción de bordos.

MEDIOS DE VERIFICACION:

METAS DE ACTIVIDADES RELACIONADAS Y AVANCE



MUNICIPIO DE AYAPANGO

PRM de FICHA TECNICA DE DISEÑO DE INDICADORES ESTRATEGICOS O DE GESTION 2024

PILAR DE DESARROLLO / EJE TRANSVERSALE Pilar 3: Territorial
TEMA DE DESARROLLO: Manejo sustentable y distribución del agua
PROGRAMA PRESUPUESTARIO: 02020301 Manejo de agua y sustentable del agua
PROYECTO: 020203010201 Construcción de infraestructura para agua potable
OBJETIVO DEL PROGRAMA PRESUPUESTARIO: Engloba el conjunto de acciones encaminadas al desarrollo de proyectos que propicien en la población el cuidado y manejo eficiente del agua, procurando la conservación del vital líquido para otorgar este servicio con calidad.
DEPENDENCIA GENERAL: F00 DESARROLLO URBANO Y OBRAS PUBLICAS
DEPENDENCIA AUXILIAR: F00 Desarrollo Urbano y Obras Publicas

ESTRUCTURA DEL INDICADOR



Numero: NA 7-1
Nombre del Indicador: Promedio de asistentes a las acciones de cultura del agua realizadas.
Fórmula del Cálculo: (Número de asistentes conferencias, talleres, cursos y/o eventos en materia de cultura del agua/Total de conferencias, talleres, cursos y/o eventos en materia de cultura del agua realizados)
Interpretación: asistentes a las acciones de cultura del agua realizadas.
Dimensión que atiende: Eficiencia
Factor de comparación: año anterior
Descripción del factor de comparación: asistentes a las acciones de cultura del agua realizadas.
Línea base: asistentes a las acciones de cultura del agua realizadas.

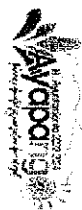
CALENDARIZACIÓN TRIMESTRAL

| VARIABLES DEL INDICADOR | UNIDAD DE MEDIDA | TIPO DE OPERACION | TRIM 1 | TRIM 2 | TRIM 3 | TRIM 4 | META ANUAL |
|------------------------------------------------------------------------------------------------|----------------------|-------------------|--------|--------|--------|--------|------------|
| Número de asistentes conferencias, talleres, cursos y/o eventos en materia de cultura del agua | numero de asistentes | Sumable | 50.00 | 50.00 | 50.00 | 50.00 | 200.00 |
| Total de conferencias, talleres, cursos y/o eventos en materia de cultura del agua realizados | numero de asistentes | Sumable | 1.00 | 1.00 | 1.00 | 1.00 | 4.00 |
| RESULTADO ESPERADO | | | 50.00 | 50.00 | 50.00 | 50.00 | 50.00 |

DESCRIPCIÓN DE LA META ANUAL: asistentes a las acciones de cultura del agua realizadas.
MEIOS DE VERIFICACIÓN: Listas de asistencia a las acciones realizadas en materia de promoción de la cultura de agua.

METAS DE ACTIVIDADES RELACIONADAS Y AVANCE





MUNICIPIO DE AYAPANGO

PBRM-01d FICHA TECNICA DE DISEÑO DE INDICADORES ESTRATEGICOS O DE GESTION 2024

PILAR DE DESARROLLO / EJE TRANSVERSAL: Pilar 3: Territorial
TEMA DE DESARROLLO: Energía asequible y no contaminante
PROGRAMA PRESUPUESTARIO: 02020401 Alumbrado público
PROYECTO: 020204010201 Alumbrado público
OBJETIVO DEL PROGRAMA PRESUPUESTARIO: Contiene el conjunto de acciones encaminadas a otorgar a la población del municipio el servicio de iluminación de las vías, parques y espacios de libre circulación con el propósito de proporcionar una visibilidad adecuada para el desarrollo de las actividades.
DEPENDENCIA GENERAL: F00 DESARROLLO URBANO Y OBRAS PUBLICAS
DEPENDENCIA AUXILIAR: F00 Desarrollo Urbano y Obras Publicas



ESTRUCTURA DEL INDICADOR


Numero NF 1
NOMBRE DEL INDICADOR: Tasa de variación del nivel de kW consumidos para el alumbrado público.
FÓRMULA DEL CALCULO: $(\text{Nivel de kW consumidos para alumbrado público en el año actual} / \text{Nivel de kW consumidos para alumbrado público en el año anterior}) - 1) * 100$
INTERPRETACIÓN: variación del nivel de kW consumidos para el alumbrado público.
DIMENSIÓN QUE ATIENDE: Eficiencia
FACTOR DE COMPARACIÓN: variación del nivel de kW
DESCRIPCIÓN DEL FACTOR DE COMPARACIÓN: variación del nivel de kW consumidos para el alumbrado público.
LINEA BASE: variación del nivel de kW consumidos para el alumbrado público.

CALENDARIZACION TRIMESTRAL

| VARIABLES DEL INDICADOR | UNIDAD DE MEDIDA | TIPO DE OPERACION | TRIMESTRES | | | | META ANUAL |
|-------------------------------------------------------------------|------------------------|-------------------|------------|--------|--------|--------|------------|
| | | | TRIM 1 | TRIM 2 | TRIM 3 | TRIM 4 | |
| Nivel de kW consumidos para alumbrado público en el año actual. | Nivel de kW consumidos | Sumable | 0.00 | 0.00 | 0.00 | 1.00 | 1.00 |
| Nivel de kW consumidos para alumbrado público en el año anterior. | Nivel de kW consumidos | Sumable | 0.00 | 0.00 | 0.00 | 1.00 | 1.00 |
| RESULTADO ESPERADO | | | 0.00 | 0.00 | 0.00 | 0.00 | 0.00 |

DESCRIPCIÓN DE LA META ANUAL: Nivel de kW consumidos
MEIOS DE VERIFICACIÓN: Recibos de pago de la CFE por concepto de alumbrado público.
METAS DE ACTIVIDADES RELACIONADAS Y AVANCE: ALUMBRADO PUBLICO





MUNICIPIO DE AVAPANGO

PRM-014 FICHA TECNICA DE DISEÑO DE INDICADORES ESTRATEGICOS O DE GESTION 2024

PILAR DE DESARROLLO / EJE TRANSVERSAL: Pilar 3: Territorial
 Energía asequible y no contaminante

TEMA DE DESARROLLO: 02020401 Alumbrado público

PROGRAMA PRESUPUESTARIO: 020204010201 Alumbrado público

PROYECTO: Contiene el conjunto de acciones encaminadas a otorgar a la población del municipio el servicio de iluminación de las vías, parques y espacios de libre circulación con el propósito de proporcionar una visibilidad adecuada para el desarrollo de las actividades.

OBJETIVO DEL PROGRAMA PRESUPUESTARIO: F00 DESARROLLO URBANO Y OBRAS PUBLICAS

DEPENDENCIA GENERAL: F00 Desarrollo Urbano y Obras Publicas

DEPENDENCIA AUXILIAR:

ESTRUCTURA DEL INDICADOR

Numero NP 1

NOMBRE DEL INDICADOR: Tasa de variación en la instalación de luminarias del servicio de alumbrado público.

FÓRMULA DEL CÁLCULO: $(\text{Luminarias instaladas en el alumbrado público en el año actual} / \text{Luminarias instaladas en el alumbrado público en el año anterior}) * 100$

INTERPRETACIÓN: Instalación de luminarias del servicio de alumbrado público.

DIMENSIÓN QUE ATIENDE: Eficiencia

FACTOR DE COMPARACIÓN: Instalación de luminarias del servicio de alumbrado público

DESCRIPCIÓN DEL FACTOR: Instalación de luminarias del servicio de alumbrado público.

DE COMPARACIÓN: Instalación de luminarias del servicio de alumbrado público.

LÍNEA BASE



CALENDARIZACIÓN TRIMESTRAL


| VARIABLES DEL INDICADOR | UNIDAD DE MEDIDA | TIPO DE OPERACION | TRM 1 | TRIM 2 | TRIM 3 | TRIM 4 | META ANUAL |
|------------------------------------------------------------------|-----------------------|-------------------|-------|--------|--------|--------|------------|
| Luminarias instaladas en el alumbrado público en el año actual | Luminarias instaladas | Sumable | 0.00 | 0.00 | 0.00 | 0.00 | 50.00 |
| Luminarias instaladas en el alumbrado público en el año anterior | Luminarias instaladas | Sumable | 0.00 | 0.00 | 0.00 | 50.00 | 50.00 |
| RESULTADO ESPERADO | | | 0.00 | 0.00 | 0.00 | 0.00 | 0.00 |

DESCRIPCIÓN DE LA META ANUAL: Luminarias instaladas

MEDIOS DE VERIFICACIÓN: Censo de luminarias de los dos últimos años

METAS DE ACTIVIDADES RELACIONADAS Y AVANCE: ALUMBRADO PÚBLICO





MUNICIPIO DE AYAPANGO

PBRM-01d FICHA TECNICA DE DISEÑO DE INDICADORES ESTRATEGICOS O DE GESTION 2024

PILAR DE DESARROLLO / EJE TRANSVERSAL: Pilar 3: Territorial
TEMA DE DESARROLLO: Energía asequible y no contaminante
PROGRAMA PRESUPUESTARIO: 02020401 Alumbrado público
PROYECTO: 020204010201 Alumbrado público
OBJETIVO DEL PROGRAMA PRESUPUESTARIO: Contiene el conjunto de acciones encaminadas a otorgar a la población del municipio el servicio de iluminación de las vías, parques y espacios de libre circulación con el propósito de proporcionar una visibilidad adecuada para el desarrollo de las actividades.
DEPENDENCIA GENERAL: F00 DESARROLLO URBANO Y OBRAS PUBLICAS
DEPENDENCIA AUXILIAR: F00 Desarrollo Urbano y Obras Publicas


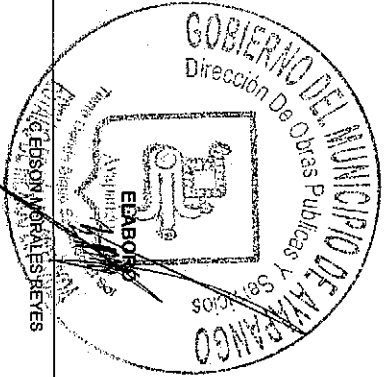
ESTRUCTURA DEL INDICADOR

Numero: NC 1
NOMBRE DEL INDICADOR: Porcentaje de mantenimientos realizados al equipamiento de la infraestructura de alumbrado.
FÓRMULA DEL CALCULO: (Mantenimiento del equipamiento de la infraestructura de alumbrado realizados /Mantenimiento del equipamiento de la infraestructura de alumbrado programado)*100
INTERPRETACION: mantenimientos realizados al equipamiento de la infraestructura de alumbrado.
DIMENSIÓN QUE ATIENDE: Eficiencia
FACTOR DE COMPARACIÓN: mantenimiento alumbrado.
DESCRIPCIÓN DEL FACTOR DE COMPARACIÓN: mantenimientos realizados al equipamiento de la infraestructura de alumbrado.
LÍNEA BASE: mantenimientos realizados al equipamiento de la infraestructura de alumbrado.

CALENDARIZACIÓN TRIMESTRAL

| VARIABLES DEL INDICADOR | UNIDAD DE MEDIDA | TIPO DE OPERACION | RESULTADO ESPERADO | | | | META ANUAL |
|------------------------------------------------------------------------------|--------------------------|-------------------|--------------------|--------|--------|--------|------------|
| | | | TRIM 1 | TRIM 2 | TRIM 3 | TRIM 4 | |
| Mantenimiento del equipamiento de la infraestructura de alumbrado realizados | mantenimiento alumbrado. | Sumable | 0.00 | 6.00 | 0.00 | 6.00 | 12.00 |
| Mantenimiento del equipamiento de la infraestructura de alumbrado programado | mantenimiento alumbrado. | Sumable | 0.00 | 6.00 | 0.00 | 6.00 | 12.00 |
| RESULTADO ESPERADO | | | 0.00 | 100.00 | 0.00 | 100.00 | 100.00 |

DESCRIPCIÓN DE LA META ANUAL: mantenimiento alumbrado.
MEDIOS DE VERIFICACIÓN: Comparativo entre programa y ejecución en el mantenimiento de la infraestructura de alumbrado público.
METAS DE ACTIVIDADES RELACIONADAS Y AVANCE: ALUMBRADO PUBLICO





MUNICIPIO DE AVAPANGO

PBRM-01d FICHA TECNICA DE DISEÑO DE INDICADORES ESTRATEGICOS O DE GESTION 2024

PILAR DE DESARROLLO / EJE TRANSVERSAL: Pilar 3: Territorial
TEMA DE DESARROLLO: Energía asequible y no contaminante
PROGRAMA PRESUPUESTARIO: 02020401 Alumbrado público
PROYECTO: 020204010201 Alumbrado público

OBJETIVO DEL PROGRAMA PRESUPUESTARIO: Contiene el conjunto de acciones encaminadas a otorgar a la población del municipio el servicio de iluminación de las vías, parques y espacios de libre circulación con el propósito de proporcionar una visibilidad adecuada para el desarrollo de las actividades.
DEPENDENCIA GENERAL: F00 DESARROLLO URBANO Y OBRAS PUBLICAS
DEPENDENCIA AUXILIAR: F00 Desarrollo Urbano y Obras Publicas



ESTRUCTURA DEL INDICADOR

Numero: NC 2
NOMBRE DEL INDICADOR: Porcentaje en la instalación del sistema de luminarias ahorradoras de energía eléctrica en el alumbrado público.
FÓRMULA DEL CÁLCULO: (Instalación realizada de luminarias ahorradoras de energía eléctrica para el alumbrado público/Total de luminarias ahorradoras de energía eléctrica para el alumbrado público programadas a instalar)*100
INTERPRETACIÓN: Instalación del sistema de luminarias ahorradoras de energía eléctrica en el alumbrado público.
DIMENSIÓN QUE ATIENDE: Eficiencia
FACTOR DE COMPARACIÓN: Luminarias ahorradoras de energía
DESCRIPCIÓN DEL FACTOR DE COMPARACIÓN: Instalación del sistema de luminarias ahorradoras de energía eléctrica en el alumbrado público.
LÍNEA BASE: Instalación del sistema de luminarias ahorradoras de energía eléctrica en el alumbrado público.

CALENDARIZACIÓN TRIMESTRAL

| VARIABLES DEL INDICADOR | UNIDAD DE MEDIDA | TIPO DE OPERACION | TRIM 1 | TRIM 2 | TRIM 3 | TRIM 4 | META ANUAL |
|-------------------------------------------------------------------------------------------------------|-------------------------------|-------------------|--------|--------|--------|--------|------------|
| Instalación realizada de luminarias ahorradoras de energía eléctrica para el alumbrado público | luminarias ahorradoras de ene | Sumable | 0.00 | 30.00 | 0.00 | 30.00 | 60.00 |
| Total de luminarias ahorradoras de energía eléctrica para el alumbrado público programadas a instalar | luminarias ahorradoras de ene | Sumable | 0.00 | 30.00 | 0.00 | 30.00 | 60.00 |
| RESULTADO ESPERADO | | | 0.00 | 100.00 | 0.00 | 100.00 | 100.00 |

DESCRIPCIÓN DE LA META ANUAL: Luminarias ahorradoras de energía
MEDIOS DE VERIFICACIÓN: Comparativo entre programa y ejecución del sistema de alumbrado público municipal.
RELACIONADAS Y AVANCE: ALUMBRADO PÚBLICO





MUNICIPIO DE AVAPANGO

PBRM-01d FICHA TECNICA DE DISEÑO DE INDICADORES ESTRATEGICOS O DE GESTION 2024

PILAR DE DESARROLLO / EJE TRANSVERSAL: Pilar 3: Territorial
TEMA DE DESARROLLO: Energía asequible y no contaminante
PROGRAMA PRESUPUESTARIO: 02020401 Alumbrado público
PROYECTO: 020204010201 Alumbrado público

ESTRUCTURA DEL INDICADOR



OBJETIVO DEL PROGRAMA PRESUPUESTARIO: Contiene el conjunto de acciones encaminadas a otorgar a la población del municipio el servicio de iluminación de las vías, parques y espacios de libre circulación con el propósito de proporcionar una visibilidad adecuada para el desarrollo de las actividades.
DEPENDENCIA GENERAL: F00 DESARROLLO URBANO Y OBRAS PUBLICAS
DEPENDENCIA AUXILIAR: F00 Desarrollo Urbano y Obras Publicas


FRECUENCIA DE MEDICIÓN: Trimestral
TIPO DE INDICADOR: Gestión

CALENDARIZACION TRIMESTRAL

| VARIABLES DEL INDICADOR | UNIDAD DE MEDIDA | TIPO DE OPERACION | TRIM 1 | TRIM 2 | TRIM 3 | TRIM 4 | META ANUAL |
|-------------------------------------------------------------------------------|---------------------------------|-------------------|--------|--------|--------|--------|------------|
| Fallas del sistema de alumbrado público municipal atendida. | fallas del sistema de alumbrado | Sumable | 20.00 | 20.00 | 20.00 | 20.00 | 80.00 |
| Fallas gestionadas y detectadas en el sistema de alumbrado público municipal. | fallas del sistema de alumbrado | Sumable | 20.00 | 20.00 | 20.00 | 20.00 | 80.00 |
| RESULTADO ESPERADO | | | 100.00 | 100.00 | 100.00 | 100.00 | 100.00 |

DESCRIPCIÓN DE LA META ANUAL: fallas del sistema de alumbrado
MEIOS DE VERIFICACIÓN: Comparativo pormenorizado de las fallas del sistema de alumbrado público de los dos últimos años.
METAS DE ACTIVIDADES RELACIONADAS Y AVANCE: ALUMBRADO PUBLICO





MUNICIPIO DE AYAPANGO

PRM-014 FICHA TECNICA DE DISEÑO DE INDICADORES ESTRATEGICOS O DE GESTION 2024

PILAR DE DESARROLLO / EJE TRANSVERSAL: Pilar 3: Territorial
TEMA DE DESARROLLO: Energía asequible y no contaminante
PROGRAMA PRESUPUESTARIO: 02020401 Alumbrado público
PROYECTO: 020204010201 Alumbrado público
OBJETIVO DEL PROGRAMA PRESUPUESTARIO: Contiene el conjunto de acciones encaminadas a otorgar a la población del municipio el servicio de iluminación de las Vías, parques y espacios de libre circulación con el propósito de proporcionar una visibilidad adecuada para el desarrollo de las actividades.
DEPENDENCIA GENERAL: F00 DESARROLLO URBANO Y OBRAS PUBLICAS
DEPENDENCIA AUXILIAR: F00 Desarrollo Urbano y Obras Publicas


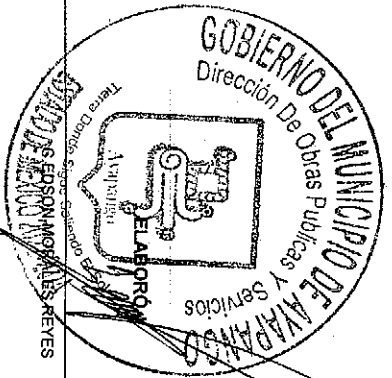
ESTRUCTURA DEL INDICADOR


Numero: NA 1.2
NOMBRE DEL INDICADOR: Porcentaje de insumos para mantenimiento al sistema de alumbrado público municipal recibidos.
FÓRMULA DEL CÁLCULO: (Insumos recibidos para el mantenimiento al sistema de alumbrado público municipal/Total de insumos gestionados para otorgar el mantenimiento al sistema de alumbrado público municipal)*100
INTERPRETACIÓN: mantenimiento al sistema de alumbrado público municipal recibidos.
DIMENSIÓN QUE ATIENDE: Eficiencia
FACTOR DE COMPARACIÓN: mantenimiento al sistema de alumbrado público muni
DESCRIPCIÓN DEL FACTOR DE COMPARACIÓN: mantenimiento al sistema de alumbrado público municipal recibidos.
LÍNEA BASE: mantenimiento al sistema de alumbrado público municipal recibidos.

CALENDARIZACIÓN TRIMESTRAL

| VARIABLES DEL INDICADOR | UNIDAD DE MEDIDA | TIPO DE OPERACION | TRIM 1 | TRIM 2 | TRIM 3 | TRIM 4 | META ANUAL |
|------------------------------------------------------------------------------------------------------|--------------------------------|-------------------|--------|--------|--------|--------|------------|
| Insumos recibidos para el mantenimiento al sistema de alumbrado público municipal | mantenimiento al sistema de al | Sumable | 20.00 | 20.00 | 20.00 | 20.00 | 80.00 |
| Total de insumos gestionados para otorgar el mantenimiento al sistema de alumbrado público municipal | mantenimiento al sistema de al | Sumable | 20.00 | 20.00 | 20.00 | 20.00 | 80.00 |
| RESULTADO ESPERADO | | | 100.00 | 100.00 | 100.00 | 100.00 | 100.00 |

DESCRIPCIÓN DE LA META ANUAL: mantenimiento al sistema de alumbrado público municipal recibidos.
MEIOS DE VERIFICACIÓN: Comparativo entre los insumos solicitados y otorgados para el mantenimiento de las luminarias de alumbrado público.
RELACIONADAS Y AVANCE: ALUMBRADO PUBLICO





MUNICIPIO DE AVAPANGO

PARM-01d FICHA TECNICA DE DISEÑO DE INDICADORES ESTRATEGICOS O DE GESTION 2024

PILAR DE DESARROLLO / EJE TRANSVERSAL: Pilar 3: Territorial
TEMA DE DESARROLLO: Energía asequible y no contaminante
PROGRAMA PRESUPUESTARIO: 02020401 Alumbrado público
PROYECTO: 020204010201 Alumbrado público
OBJETIVO DEL PROGRAMA PRESUPUESTARIO: Contiene el conjunto de acciones encaminadas a dotar a la población del municipio el servicio de iluminación de las Vías, parques y espacios de libre circulación con el propósito de proporcionar una visibilidad adecuada para el desarrollo de las actividades.
DEPENDENCIA GENERAL: F00 DESARROLLO URBANO Y OBRAS PUBLICAS
DEPENDENCIA AUXILIAR: F00 Desarrollo Urbano y Obras Publicas



ESTRUCTURA DEL INDICADOR


Numero NA 1.3
NOMBRE DEL INDICADOR: Porcentaje de mantenimientos al sistema de alumbrado público municipal realizados.
FÓRMULA DEL CALCULO: (Actividades realizadas para el mantenimiento al sistema de alumbrado público municipal/Acciones programadas para el mantenimiento al sistema de alumbrado público municipal)*100
INTERPRETACIÓN: mantenimientos al sistema de alumbrado público municipal realizados.
DIMENSIÓN QUE ATIENDE: Eficiencia
FACTOR DE COMPARACIÓN: mantenimientos al sistema de alumbrado público
DESCRIPCIÓN DEL FACTOR DE COMPARACIÓN: mantenimientos al sistema de alumbrado público municipal realizados.
LÍNEA BASE mantenimientos al sistema de alumbrado público municipal realizados.

CALENDARIZACION TRIMESTRAL

| VARIABLES DEL INDICADOR | UNIDAD DE MEDIDA | TIPO DE OPERACION | TRIM 1 | TRIM 2 | TRIM 3 | TRIM 4 | META ANUAL |
|----------------------------------------------------------------------------------------|--------------------------------|-------------------|--------|--------|--------|--------|------------|
| Actividades realizadas para el mantenimiento al sistema de alumbrado público municipal | mantenimiento al sistema de al | Sumable | 10.00 | 10.00 | 10.00 | 10.00 | 40.00 |
| Acciones programadas para el mantenimiento al sistema de alumbrado público municipal | mantenimiento al sistema de al | Sumable | 10.00 | 10.00 | 10.00 | 10.00 | 40.00 |
| RESULTADO ESPERADO | | | 100.00 | 100.00 | 100.00 | 100.00 | 100.00 |

DESCRIPCIÓN DE LA META ANUAL: mantenimientos al sistema de alumbrado público municipal realizados.
MEDIOS DE VERIFICACIÓN: Comparativo entre los trabajos de mantenimiento al sistema de alumbrado público municipal del año actual.
METAS DE ACTIVIDADES RELACIONADAS Y AVANCE ALUMBRADO PUBLICO





MUNICIPIO DE AVAPANGO

PBRM-014 FICHA TECNICA DE DISEÑO DE INDICADORES ESTRATEGICOS O DE GESTION 2024

PILAR DE DESARROLLO / EJE TRANSVERSAL: Pilar 3: Territorial

TEMA DE DESARROLLO: Energía asequible y no contaminante

PROGRAMA PRESUPUESTARIO: 02020401 Alumbrado público

PROYECTO: 020204010201 Alumbrado público

OBJETIVO DEL PROGRAMA PRESUPUESTARIO: Contiene el conjunto de acciones encaminadas a otorgar a la población del municipio el servicio de iluminación de las vías, parques y espacios de libre circulación con el propósito de proporcionar una visibilidad adecuada para el desarrollo de las actividades.

DEPENDENCIA GENERAL: F00 DESARROLLO URBANO Y OBRAS PUBLICAS

DEPENDENCIA AUXILIAR: F00 Desarrollo Urbano y Obras Publicas

Numero: NA 21

NOMBRE DEL INDICADOR: Porcentaje de proyectos elaborados para la sustitución de las luminarias.

FÓRMULA DEL CÁLCULO: (Proyectos para la sustitución de las luminarias de alumbrado público municipal elaborados/Proyectos para la sustitución de las luminarias de alumbrado público municipal programados)*100

INTERPRETACIÓN: proyectos elaborados para la sustitución de las luminarias.

DIMENSIÓN QUE ATIENDE: Eficiencia

FACTOR DE COMPARACIÓN: proyectos elaborados para la sustitución de las lu

DESCRIPCIÓN DEL FACTOR DE COMPARACIÓN: proyectos elaborados para la sustitución de las luminarias.

LÍNEA BASE: proyectos elaborados para la sustitución de las luminarias.

CALENDARIZACION TRIMESTRAL


| VARIABLES DEL INDICADOR | UNIDAD DE MEDIDA | TIPO DE OPERACION | RESULTADO ESPERADO | | | | META ANUAL |
|--------------------------------------------------------------------------------------------|------------------|-------------------|--------------------|--------|--------|--------|------------|
| | | | TRIM 1 | TRIM 2 | TRIM 3 | TRIM 4 | |
| Proyectos para la sustitución de las luminarias de alumbrado público municipal elaborados | Proyectos | Sumable | 0.00 | 1.00 | 1.00 | 1.00 | 3.00 |
| Proyectos para la sustitución de las luminarias de alumbrado público municipal programados | Proyectos | Sumable | 0.00 | 1.00 | 1.00 | 1.00 | 3.00 |
| RESULTADO ESPERADO | | | 0.00 | 100.00 | 100.00 | 100.00 | 100.00 |

DESCRIPCIÓN DE LA META ANUAL: proyectos elaborados para la sustitución de las luminarias.

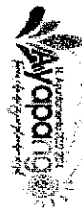
MEIOS DE VERIFICACIÓN: Comparativo entre los proyectos de sustitución de luminarias de alumbrado público programado y realizado.

METAS DE ACTIVIDADES RELACIONADAS Y AVANCE: ALUMBRADO PUBLICO

TIPO DE FICHA: OSFEM



FECHA DE ELABORACION: 29/02/2024



MUNICIPIO DE AVAPANGO

PBRM-01 d FICHA TECNICA DE DISEÑO DE INDICADORES ESTRATEGICOS O DE GESTION 2024

PILAR DE DESARROLLO / EJE TRANSVERSAL: Pilar 3: Territorial

TEMA DE DESARROLLO: Energía asequible y no contaminante

PROGRAMA PRESUPUESTARIO: 02020401 Alumbrado público

PROYECTO: 020204010201 Alumbrado público

OBJETIVO DEL PROGRAMA PRESUPUESTARIO: Contiene el conjunto de acciones encaminadas a otorgar a la población del municipio el servicio de iluminación de las vías, parques y espacios de libre circulación con el propósito de proporcionar una visibilidad adecuada para el desarrollo de las actividades.

DEPENDENCIA GENERAL: F00 DESARROLLO URBANO Y OBRAS PUBLICAS

DEPENDENCIA AUXILIAR: F00 Desarrollo Urbano y Obras Publicas

ESTRUCTURA DEL INDICADOR

Nombre del Indicador: Porcentaje de recomendaciones atendidas contenidas en el dictamen técnico de la CONUEE.

Fórmula del cálculo: (Recomendaciones atendidas contenidas en el dictamen técnico de la CONUEE/Total de recomendaciones contenidas en el dictamen técnico de la CONUEE)*100

Interpretación: Eficiencia

Dimensión que atiende: Eficiencia

Frecuencia de medición: Trimestral

Tipo de indicador: Gestión

Factor de comparación: Eficiencia



CALENDARIZACION TRIMESTRAL


| VARIABLES DEL INDICADOR | UNIDAD DE MEDIDA | TIPO DE OPERACION | TRIM 1 | TRIM 2 | TRIM 3 | TRIM 4 | META ANUAL |
|--------------------------------------------------------------------------|------------------|-------------------|--------|--------|--------|--------|------------|
| Recomendaciones atendidas contenidas en el dictamen técnico de la CONUEE | | | 0.00 | 0.00 | 0.00 | 0.00 | 0.00 |
| Total de recomendaciones contenidas en el dictamen técnico de la CONUEE | | | 0.00 | 0.00 | 0.00 | 0.00 | 0.00 |
| RESULTADO ESPERADO | | | 0.00 | 0.00 | 0.00 | 0.00 | 0.00 |

DESCRIPCIÓN DE LA META ANUAL: NA

Medios de verificación: Comparativo entre los dictámenes técnicos de los proyectos de sustitución de luminarias de alumbrado público atendidas y presentadas.

Metas de actividades relacionadas y avance: ALUMBRADO PUBLICO





MUNICIPIO DE AYAPANGO

PbRM-01d FICHA TECNICA DE DISEÑO DE INDICADORES ESTRATEGICOS O DE GESTION 2024

PILAR DE DESARROLLO/ EJE TRANSVERSAL: Pilar 3: Territorial
TEMA DE DESARROLLO: Energía asequible y no contaminante
PROGRAMA PRESUPUESTARIO: 02020401 Alumbrado público
PROYECTO: 020204010201 Alumbrado público
OBJETIVO DEL PROGRAMA PRESUPUESTARIO: Contiene el conjunto de acciones encaminadas a otorgar a la población del municipio el servicio de iluminación de las vías, parques y espacios de libre circulación con el proposito de proporcionar una visibilidad adecuada para el desarrollo de las actividades.
DEPENDENCIA GENERAL: F00 DESARROLLO URBANO Y OBRAS PUBLICAS
DEPENDENCIA AUXILIAR: F00 Desarrollo Urbano y Obras Publicas

Numero: NA 2.3
NOMBRE DEL INDICADOR: Porcentaje de convenios celebrados con la CONUEE y la CFE para la sustitución de las luminarias.
FÓRMULA DEL CÁLCULO: (Convenios celebrados con la CONUEE y la CFE para la sustitución de luminarias /Convenios programados a celebrar con la CONUEE y la CFE para la sustitución de las luminarias)*100
INTERPRETACIÓN:
DIMENSIÓN QUE ATIENDE: Eficiencia
FACTOR DE COMPARACIÓN:
DESCRIPCIÓN DEL FACTOR DE COMPARACIÓN:
LINEA BASE


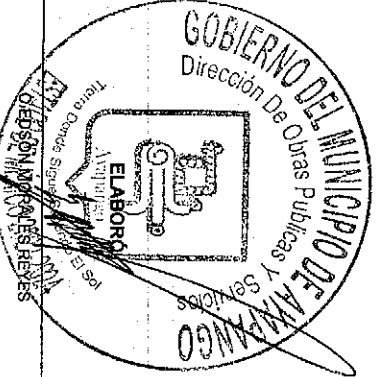
ESTRUCTURA DEL INDICADOR

FRECUENCIA DE MEDICIÓN: Trimestral
TIPO DE INDICADOR: Gestión

CALENDARIZACION TRIMESTRAL

| VARIABLES DEL INDICADOR | UNIDAD DE MEDIDA | TIPO DE OPERACION | TRIM 1 | TRIM 2 | TRIM 3 | TRIM 4 | META ANUAL |
|-----------------------------------------------------------------------------------------------|------------------|--------------------|--------|--------|--------|--------|------------|
| Convenios celebrados con la CONUEE y la CFE para la sustitución de luminarias | | | 0.00 | 0.00 | 0.00 | 0.00 | 0.00 |
| Convenios programados a celebrar con la CONUEE y la CFE para la sustitución de las luminarias | | | 0.00 | 0.00 | 0.00 | 0.00 | 0.00 |
| | | RESULTADO ESPERADO | 0.00 | 0.00 | 0.00 | 0.00 | 0.00 |

DESCRIPCIÓN DE LA META ANUAL: NA
MEDIOS DE VERIFICACIÓN: Comparativo entre los convenios con la CONUEE y la CFE instrumentados y celebrados.
METAS DE ACTIVIDADES RELACIONADAS Y AVANCE: ALUMBRADO PUBLICO





MUNICIPIO DE AYAPANGO

PRM-01d FICHA TECNICA DE DISEÑO DE INDICADORES ESTRATEGICOS O DE GESTION 2024

PILAR DE DESARROLLO / EJE TRANSVERSAL:

Pilar 3: Territorial

TEMA DE DESARROLLO:

Energía asequible y no contaminante

PROGRAMA PRESUPUESTARIO:

02020401 Alumbrado publico

PROYECTO:

020204010201 Alumbrado público

OBJETIVO DEL PROGRAMA PRESUPUESTARIO:

Contiene el conjunto de acciones encaminadas a otorgar a la población del municipio el servicio de iluminación de las vías, parques y espacios de libre circulación con el propósito de proporcionar una visibilidad adecuada para el desarrollo de las actividades.

DEPENDENCIA GENERAL:

F00 DESARROLLO URBANO Y OBRAS PUBLICAS

DEPENDENCIA AUXILIAR:

F00 Desarrollo Urbano y Obras Publicas

Numero NA 24

ESTRUCTURA DEL INDICADOR

NOMBRE DEL INDICADOR:

Porcentaje de cumplimiento de puntos de bases para licitación para la sustitución de luminarias

FÓRMULA DEL CALCULO:

(Cumplimiento de los puntos de las bases de licitación para la sustitución de luminarias de alumbrado público/Total de puntos de bases de licitación para la sustitución de luminarias de alumbrado público)*100

INTERPRETACIÓN:

cumplimiento de puntos de bases para licitación para la sustitución de luminarias

DIMENSION QUE ATIENDE:

Eficiencia

FACTOR DE COMPARACIÓN:

cumplimiento de puntos de bases para licitación pa

DESCRIPCIÓN DEL FACTOR DE COMPARACIÓN:

cumplimiento de puntos de bases para licitación para la sustitución de luminarias

LÍNEA BASE

cumplimiento de puntos de bases para licitación para la sustitución de luminarias

CALENDARIZACIÓN TRIMESTRAL

| VARIABLES DEL INDICADOR | UNIDAD DE MEDIDA | TIPO DE OPERACION | TRIM 1 | TRIM 2 | TRIM 3 | TRIM 4 | META ANUAL |
|--------------------------------------------------------------------------------------------------------------|------------------|-------------------|--------|--------|--------|--------|------------|
| Cumplimiento de los puntos de las bases de licitación para la sustitución de luminarias de alumbrado público | licitación | Constante | 1.00 | 1.00 | 1.00 | 1.00 | 1.00 |
| Total de puntos de bases de licitación para la sustitución de luminarias de alumbrado público | licitación | Constante | 1.00 | 1.00 | 1.00 | 1.00 | 1.00 |
| RESULTADO ESPERADO | | | 100.00 | 100.00 | 100.00 | 100.00 | 100.00 |

DESCRIPCIÓN DE LA META ANUAL:


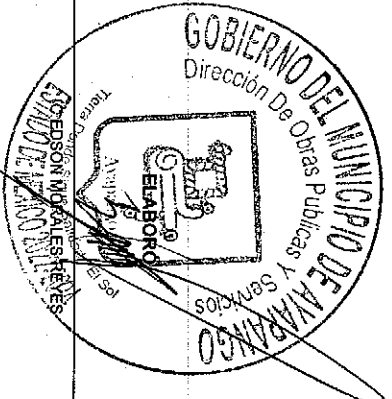
licitación

MEIOS DE VERIFICACIÓN:

Comparativo entre la asignación de los contratos licitados ejercidos y acordados para la sustitución de las luminarias de alumbrado público municipal.

METAS DE ACTIVIDADES RELACIONADAS Y AVANCE

ALUMBRADO PUBLICO





MUNICIPIO DE AYAPANGO

PBRM-01d FICHA TECNICA DE DISEÑO DE INDICADORES ESTRATEGICOS O DE GESTION 2024

PILAR DE DESARROLLO / EJE TRANSVERSAL: Pilar 3: Territorial
TEMA DE DESARROLLO: Energía asequible y no contaminante
PROGRAMA PRESUPUESTARIO: 02020401 Alumbrado público
PROYECTO: 020204010201 Alumbrado público
OBJETIVO DEL PROGRAMA PRESUPUESTARIO: Contiene el conjunto de acciones encaminadas a otorgar a la población del municipio el servicio de iluminación de las vías, parques y espacios de libre circulación con el propósito de proporcionar una visibilidad adecuada para el desarrollo de las actividades.
DEPENDENCIA GENERAL: F00 DESARROLLO URBANO Y OBRAS PUBLICAS
DEPENDENCIA AUXILIAR: F00 Desarrollo Urbano y Obras Publicas


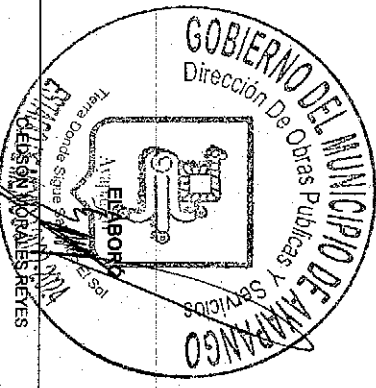
ESTRUCTURA DEL INDICADOR


Nombre del Indicador: Porcentaje en la sustitución de las luminarias de alumbrado público municipal.
Fórmula del cálculo: (Sustitución efectuada de luminarias de alumbrado público por luminarias ahorradoras/Total de luminarias de alumbrado público municipal)*100
Interpretación: Sustitución de las luminarias de alumbrado público municipal.
Dimensión que atiende: Eficiencia
Factor de comparación: Luminarias de alumbrado público municipal.
Descripción del factor de comparación: Sustitución de las luminarias de alumbrado público municipal.
Línea base: Sustitución de las luminarias de alumbrado público municipal.

CALENDARIZACION TRIMESTRAL

| VARIABLES DEL INDICADOR | UNIDAD DE MEDIDA | TIPO DE OPERACION | TRIM 1 | TRIM 2 | TRIM 3 | TRIM 4 | META ANUAL |
|-------------------------------------------------------------------------------------|--------------------------------|-------------------|--------|--------|--------|--------|------------|
| Sustitución efectuada de luminarias de alumbrado público por luminarias ahorradoras | uminarias de alumbrado público | Sumable | 10.00 | 10.00 | 10.00 | 10.00 | 40.00 |
| Total de luminarias de alumbrado público municipal | uminarias de alumbrado público | Sumable | 500.00 | 500.00 | 500.00 | 500.00 | 2,000.00 |
| RESULTADO ESPERADO | | | 2.00 | 2.00 | 2.00 | 2.00 | 2.00 |

DESCRIPCIÓN DE LA META ANUAL: Luminarias de alumbrado público municipal.
MEIOS DE VERIFICACIÓN: Comparativo entre las luminarias de alumbrado público municipal anteriores y actuales.
METAS DE ACTIVIDADES RELACIONADAS Y AVANCE: ALUMBRADO PUBLICO





Presupuesto Basado en Resultados Municipal

MUNICIPIO DE AVAPANGO

PBRM-01d FICHA TECNICA DE DISEÑO DE INDICADORES ESTRATEGICOS O DE GESTION 2024

PILAR DE DESARROLLO / EJE TRANSVERSAL:

Pilar 1: Social

TEMA DE DESARROLLO:

Vivienda digna

PROGRAMA PRESUPUESTARIO:

02020501 Vivienda

PROYECTO:

020205010101 Mejoramiento de la vivienda

OBJETIVO DEL PROGRAMA PRESUPUESTARIO:

Englobar las actividades orientadas a promover y fomentar la adquisición, construcción y mejoramiento de la vivienda en beneficio de la población de menores ingresos, para abatir el rezago existente, y que esta sea digna y contribuya al mejoramiento de la calidad de vida y al desarrollo e integración social de las comunidades.

DEPENDENCIA GENERAL:

F00 DESARROLLO URBANO Y OBRAS PUBLICAS

DEPENDENCIA AUXILIAR:

F00 Desarrollo Urbano y Obras Publicas

Numero

NF 1

ESTRUCTURA DEL INDICADOR

NOMBRE DEL INDICADOR:

Porcentaje de viviendas en rezago mejoradas

FÓRMULA DEL CÁLCULO:

(Viviendas mejoradas/Viviendas en rezago) * 100

INTERPRETACIÓN:

viviendas en rezago mejoradas

DIMENSIÓN QUE ATIENDE:

Eficiencia

FACTOR DE COMPARACIÓN:

año anterior

DESCRIPCIÓN DEL FACTOR DE COMPARACIÓN:

viviendas en rezago mejoradas

LÍNEA BASE

viviendas en rezago mejoradas

FRECUENCIA DE MEDICIÓN:

Annual

TIPO DE INDICADOR:

Estrategico

CALENDARIZACIÓN TRIMESTRAL

| VARIABLES DEL INDICADOR | UNIDAD DE MEDIDA | TIPO DE OPERACION | TRIMESTRES | | | | META ANUAL |
|-------------------------|------------------|-------------------|------------|--------|--------|--------|------------|
| | | | TRIM 1 | TRIM 2 | TRIM 3 | TRIM 4 | |
| Viviendas mejoradas | viviendas | Sumable | 0.00 | 0.00 | 0.00 | 20.00 | 20.00 |
| Viviendas en rezago | viviendas | Sumable | 0.00 | 0.00 | 0.00 | 20.00 | 20.00 |
| RESULTADO ESPERADO | | | 0.00 | 0.00 | 0.00 | 100.00 | 100.00 |

DESCRIPCIÓN DE LA META ANUAL:



viviendas en rezago mejoradas

MEDIOS DE VERIFICACIÓN:

Informe Anual sobre la situación de pobreza y rezago social/ INEGI/ Padrón de condiciones de la vivienda

METAS DE ACTIVIDADES RELACIONADAS Y AVANCE

MEJORAMIENTO DE LA VIVIENDA



TIPO DE FICHA: OSFEM

FECHA DE ELABORACIÓN: 08/03/2024

Hoja: 360 de 449



MUNICIPIO DE AYAPANGO

PBRM-01d FICHA TECNICA DE DISEÑO DE INDICADORES ESTRATEGICOS O DE GESTION 2024

PILAR DE DESARROLLO / EJE TRANSVERSALE:

Pilar 1: Social

TEMA DE DESARROLLO:

Vivienda digna

PROGRAMA PRESUPUESTARIO:

02020501 Vivienda

PROYECTO:

020205010101 Mejoramiento de la vivienda

OBJETIVO DEL PROGRAMA PRESUPUESTARIO:

Engloba las actividades orientadas a promover y fomentar la adquisición, construcción, mejoramiento de la vivienda en beneficio de la población de menores ingresos, para abatir el rezago existente, y que ésta sea digna y contribuya al mejoramiento de la calidad de vida y al desarrollo e integración social de las comunidades.

DEPENDENCIA GENERAL:

F00 DESARROLLO URBANO Y OBRAS PUBLICAS

DEPENDENCIA AUXILIAR:

F00 Desarrollo Urbano y Obras Publicas

Numero

NP 1

ESTRUCTURA DEL INDICADOR

NOMBRE DEL INDICADOR:

Porcentaje de población beneficiada con acciones de mejora a la vivienda

FORMULA DEL CALCULO:

(Total de beneficiados con acciones de mejoramiento a la vivienda / Población que habla en viviendas en rezago con las condiciones mínimas de dignidad) * 100

INTERPRETACION:

población beneficiada con acciones de mejora a la vivienda

DIMENSION QUE ATIENDE:

Eficiencia

FACTOR DE COMPARACION:

año anterior

DESCRIPCION DEL FACTOR DE COMPARACION:

población beneficiada con acciones de mejora a la vivienda

LINEA BASE

población beneficiada con acciones de mejora a la vivienda

FRECUENCIA DE MEDICION:

Semestral

TIPO DE INDICADOR:

Gestión

CALENDARIZACION TRIMESTRAL

| VARIABLES DEL INDICADOR | UNIDAD DE MEDIDA | TIPO DE OPERACION | TRIM 1 | TRIM 2 | TRIM 3 | TRIM 4 | META ANUAL |
|------------------------------------------------------------------------------------|-----------------------|-------------------|--------|--------|--------|--------|------------|
| Total de beneficiados con acciones de mejoramiento a la vivienda | Total de beneficiados | Sumable | 0.00 | 10.00 | 0.00 | 10.00 | 20.00 |
| Población que habla en viviendas en rezago con las condiciones mínimas de dignidad | Población | Sumable | 0.00 | 60.00 | 0.00 | 60.00 | 120.00 |
| RESULTADO ESPERADO | | | 0.00 | 16.67 | 0.00 | 16.67 | 16.67 |

DESCRIPCION DE LA META ANUAL:

población beneficiada con acciones de mejora a la vivienda


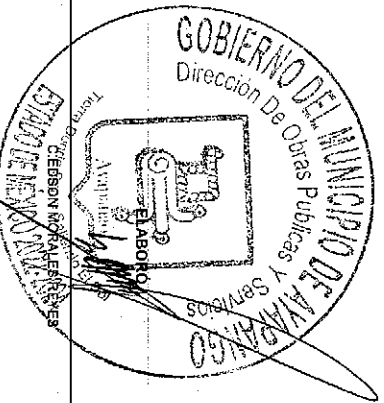
MEDIOS DE VERIFICACION:

Informe Anual sobre la situación de pobreza y rezago social. Padón de condiciones de la vivienda.

METAS DE ACTIVIDADES RELACIONADAS Y AVANCE

MEJORAMIENTO DE LA VIVIENDA

TIPO DE FICHA: OSFEM



FECHA DE ELABORACION: 08/03/2024

Hoja: 361 de 449



MUNICIPIO DE AVAPANGO

PBRM-01d FICHA TECNICA DE DISEÑO DE INDICADORES ESTRATEGICOS O DE GESTION 2024

PILAR DE DESARROLLO/EJE TRANSVERSAL:

Pilar 1: Social

TEMA DE DESARROLLO:

Vivienda digna

PROGRAMA PRESUPUESTARIO:

02020501 Vivienda

PROYECTO:

020205010101 Mejoramiento de la vivienda

OBJETIVO DEL PROGRAMA PRESUPUESTARIO:

Engloba las actividades orientadas a promover y facilitar la adquisición, construcción y mejoramiento de la vivienda en beneficio de la población de menores ingresos, para abatir el rezago existente, y que esta sea digna y contribuya al mejoramiento de la calidad de vida y al desarrollo e integración social de las comunidades.

DEPENDENCIA GENERAL:

F00 DESARROLLO URBANO Y OBRAS PUBLICAS

DEPENDENCIA AUXILIAR:

F00 Desarrollo Urbano y Obras Publicas

Numero

NC 1

ESTRUCTURA DEL INDICADOR

NOMBRE DEL INDICADOR:

Porcentaje de techos firmes entregados.

FORMULA DEL CALCULO:

(Techos firmes entregados/Techos firmes programados)*100

INTERPRETACION:

Eficiencia

DIMENSION QUE ATIENDE:

FRECUENCIA DE MEDICION:

Trimestral

FACTOR DE COMPARACION:

TIPO DE INDICADOR:

Gestión

DESCRIPCION DEL FACTOR DE COMPARACION:

CALENDARIZACION TRIMESTRAL

| VARIABLES DEL INDICADOR | UNIDAD DE MEDIDA | TIPO DE OPERACION | TRIM 1 | TRIM 2 | TRIM 3 | TRIM 4 | META ANUAL |
|---------------------------|------------------|-------------------|--------|--------|--------|--------|------------|
| Techos firmes entregados | | | 0.00 | 0.00 | 0.00 | 0.00 | 0.00 |
| Techos firmes programados | | | 0.00 | 0.00 | 0.00 | 0.00 | 0.00 |
| RESULTADO ESPERADO | | | 0.00 | 0.00 | 0.00 | 0.00 | 0.00 |

DESCRIPCION DE LA META ANUAL:


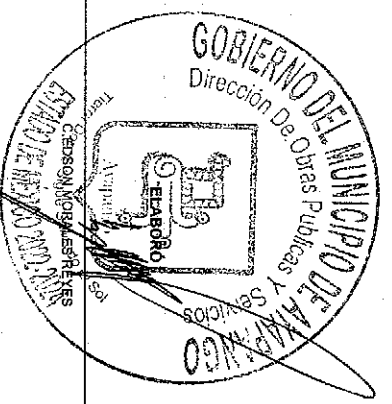
na


MEDIOS DE VERIFICACION:

Acta de Entrega-Recpción de techos firmes, Fotografías

METAS DE ACTIVIDADES RELACIONADAS Y AVANCE

MEJORAMIENTO DE LA VIVIENDA







MUNICIPIO DE AVAPANGO

PBRM-014 FICHA TECNICA DE DISEÑO DE INDICADORES ESTRATEGICOS O DE GESTION 2024

PILAR DE DESARROLLO / EJE TRANSVERSAL:

Pilar 1: Social

TEMA DE DESARROLLO:

Vivienda digna

PROGRAMA PRESUPUESTARIO:

02020501 Vivienda

PROYECTO:

020205010101 Mejoramiento de la vivienda

OBJETIVO DEL PROGRAMA PRESUPUESTARIO:

Engloba las actividades orientadas a promover y fomentar la adquisición, construcción y mejoramiento de la vivienda en beneficio de la población; de menores ingresos, para abatir el rezago existente y que ésta sea digna y contribuya al mejoramiento de la calidad de vida y al desarrollo e integración social de las comunidades.

DEPENDENCIA GENERAL:

F00 DESARROLLO URBANO Y OBRAS PUBLICAS

DEPENDENCIA AUXILIAR:

F00 Desarrollo Urbano y Obras Publicas

ESTRUCTURA DEL INDICADOR

Numero:

NC 2

NOMBRE DEL INDICADOR:

No aplica

FÓRMULA DEL CÁLCULO:

Porcentaje de pisos firmes entregados.
(Pisos firmes entregados/ Pisos firmes programados) *100

INTERPRETACIÓN:

Eficiencia

DIMENSIÓN QUE ATIENDE:

Eficiencia

FACTOR DE COMPARACIÓN:

Eficiencia

DESCRIPCIÓN DEL FACTOR DE COMPARACIÓN:

Eficiencia

LÍNEA BASE

CALENDARIZACIÓN TRIMESTRAL

| VARIABLES DEL INDICADOR | UNIDAD DE MEDIDA | TIPO DE OPERACION | TRIM 1 | TRIM 2 | TRIM 3 | TRIM 4 | META ANUAL |
|--------------------------|------------------|-------------------|--------|--------|--------|--------|------------|
| Pisos firmes entregados | | | 0.00 | 0.00 | 0.00 | 0.00 | 0.00 |
| Pisos firmes programados | | | 0.00 | 0.00 | 0.00 | 0.00 | 0.00 |
| RESULTADO ESPERADO | | | 0.00 | 0.00 | 0.00 | 0.00 | 0.00 |

DESCRIPCIÓN DE LA META ANUAL:


na

MEIOS DE VERIFICACIÓN:


Acta de Entrega-Recepción de Pisos firmes, Fotografías

METAS DE ACTIVIDADES RELACIONADAS Y AVANCE

MEJORAMIENTO DE LA VIVIENDA



TIPO DE FICHA: OSFEM



FECHA DE ELABORACIÓN: 09/03/2024

Hojas: 363 de 449



Presupuesto Basado en Resultados Municipal

MUNICIPIO DE AVAPANGO

PBRM-01d FICHA TECNICA DE DISEÑO DE INDICADORES ESTRATEGICOS O DE GESTION 2024

PILAR DE DESARROLLO/EJE TRANSVERSAL: Pilar 1: Social
 TEMA DE DESARROLLO: Vivienda digna
 PROGRAMA PRESUPUESTARIO: 02020501 Vivienda
 PROYECTO: 020205010101 Mejoramiento de la vivienda
 OBJETIVO DEL PROGRAMA PRESUPUESTARIO: Engloba las actividades orientadas a promover y fomentar la adquisición, construcción y mejoramiento de la vivienda en beneficio de la población de menores ingresos, para abatir el rezago existente, y que ésta sea digna y contribuya al mejoramiento de la calidad de vida y al desarrollo e integración social de las comunidades.
 DEPENDENCIA GENERAL: F00 DESARROLLO URBANO Y OBRAS PUBLICAS
 DEPENDENCIA AUXILIAR: F00 Desarrollo Urbano y Obras Publicas

ESTRUCTURA DEL INDICADOR


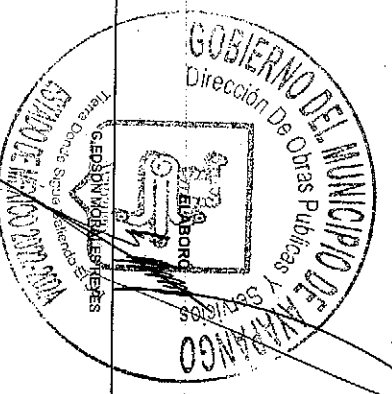
Numero: NC 3
 Nombre del Indicador: No aplica
 Formula del Cálculo: Porcentaje de muros firmes entregados.
 Interpretación: (Muros firmes entregados/Muros firmes programados) *100
 Dimensión que atiende: Eficiencia
 Factor de Comparación:
 Descripción del Factor de Comparación:
 Línea Base:


Frecuencia de Medición: Trimestral
 Tipo de Indicador: Gestión

CALENDARIZACIÓN TRIMESTRAL

| VARIABLES DEL INDICADOR | UNIDAD DE MEDIDA | TIPO DE OPERACION | TRIM 1 | TRIM 2 | TRIM 3 | TRIM 4 | META ANUAL |
|--------------------------|------------------|-------------------|--------|--------|--------|--------|------------|
| Muros firmes entregados | | | 0.00 | 0.00 | 0.00 | 0.00 | 0.00 |
| Muros firmes programados | | | 0.00 | 0.00 | 0.00 | 0.00 | 0.00 |
| RESULTADO ESPERADO | | | 0.00 | 0.00 | 0.00 | 0.00 | 0.00 |

Descripción de la Meta Anual: NA
 Medios de Verificación: Acta de Entrega-Recepción de Muros firmes, Fotografías
 Metas de Actividades: MEJORAMIENTO DE LA VIVIENDA
 Relaciones y Avance:





MUNICIPIO DE AYAPANGO

PBRM-014 FICHA TECNICA DE DISEÑO DE INDICADORES ESTRATEGICOS O DE GESTION 2024

PILAR DE DESARROLLO / EJE TRANSVERSAL: Pilar 1: Social

TEMA DE DESARROLLO: Vivienda digna

PROGRAMA PRESUPUESTARIO: 02020501 Vivienda

PROYECTO: 020205010101 Mejoramiento de la vivienda

OBJETIVO DEL PROGRAMA PRESUPUESTARIO: Engloba las actividades orientadas a promover y fomentar la adquisición, construcción y mejoramiento de la vivienda en beneficio de la población de menores ingresos, para abatir el rezago existente, y que esta sea digna y contribuya al mejoramiento de la calidad de vida y al desarrollo e integración social de las comunidades.

DEPENDENCIA GENERAL: FOD DESARROLLO URBANO Y OBRAS PUBLICAS

DEPENDENCIA AUXILIAR: FOD Desarrollo Urbano y Obras Publicas

ESTRUCTURA DEL INDICADOR

Numero: NC 4

NOMBRE DEL INDICADOR: Porcentaje de cuartos dormitorio entregados

FÓRMULA DEL CÁLCULO: (Cuartos entregados / Cuartos programados) * 100

INTERPRETACIÓN: cuartos dormitorio entregados

DIMENSIÓN QUE ATIENDE: Eficiencia

FACTOR DE COMPARACIÓN: AÑO ANTERIOR

DESCRIPCIÓN DEL FACTOR DE COMPARACIÓN: cuartos dormitorio entregados

LÍNEA BASE: cuartos dormitorio entregados



CALENDARIZACIÓN TRIMESTRAL

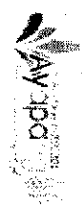
| VARIABLES DEL INDICADOR | | UNIDAD DE MEDIDA | TIPO DE OPERACION | | | | TRIM 1 | TRIM 2 | TRIM 3 | TRIM 4 | META ANUAL |
|-------------------------|--|------------------|--------------------|--|--|------|--------|--------|--------|--------|------------|
| Cuartos entregados | | CUARTOS | Sumable | | | 0.00 | 0.00 | 0.00 | 10.00 | 10.00 | |
| Cuartos programados | | CUARTOS | Sumable | | | 0.00 | 0.00 | 0.00 | 10.00 | 10.00 | |
| | | | RESULTADO ESPERADO | | | 0.00 | 0.00 | 0.00 | 100.00 | 100.00 | |

DESCRIPCIÓN DE LA META ANUAL: cuartos dormitorio entregados

MEDIOS DE VERIFICACIÓN: Acta de Entrega-Recapción de Cuartos Dormitorios, Fotografías

METAS DE ACTIVIDADES RELACIONADAS Y AVANCE: MEJORAMIENTO DE LA VIVIENDA





MUNICIPIO DE AYAPANGO

PBRM-01d FICHA TECNICA DE DISEÑO DE INDICADORES ESTRATEGICOS O DE GESTION 2024

PIAR DE DESARROLLO / EJE TRANSVERSAL:

Pilar 1: Social

TEMA DE DESARROLLO:

Vivienda digna

PROGRAMA PRESUPUESTARIO:

02020501 Vivienda

PROYECTO:

020205010101 Mejoramiento de la vivienda

OBJETIVO DEL PROGRAMA PRESUPUESTARIO:

Englobar las actividades orientadas a promover y fomentar la adquisición, construcción y mejoramiento de la vivienda en beneficio de la población de menores ingresos, para abatir el rezago existente, y que ésta sea digna y contribuya al mejoramiento de la calidad de vida y al desarrollo e integración social de las comunidades.

DEPENDENCIA GENERAL:

F00 DESARROLLO URBANO Y OBRAS PUBLICAS

DEPENDENCIA AUXILIAR:

F00 Desarrollo Urbano y Obras Publicas

Numero

NC

Porcentaje de acciones de mejora a la vivienda

ESTRUCTURA DEL INDICADOR

NOMBRE DEL INDICADOR:

(Acciones de mejora a la vivienda realizadas/ acciones de mejora a la vivienda programadas) * 100

FÓRMULA DEL CÁLCULO:

acciones de mejora a la vivienda

INTERPRETACIÓN:

Eficiencia

FACTOR DE COMPARACIÓN:

AÑO ANTERIOR

DESCRIPCIÓN DEL FACTOR DE COMPARACIÓN:

acciones de mejora a la vivienda


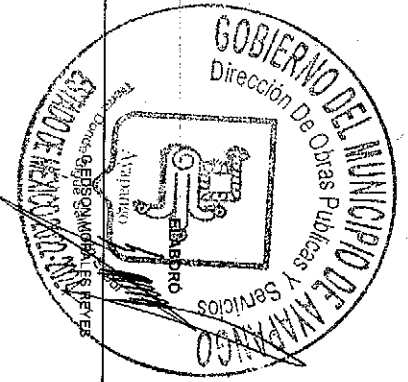
LINEA BASE

acciones de mejora a la vivienda

CALENDARIZACIÓN TRIMESTRAL

| VARIABLES DEL INDICADOR | UNIDAD DE MEDIDA | TIPO DE OPERACION | TRIM 1 | TRIM 2 | TRIM 3 | TRIM 4 | META ANUAL |
|----------------------------------------------|-----------------------|-------------------|--------|--------|--------|--------|------------|
| Acciones de mejora a la vivienda realizadas | MEJORAS A LA VIVIENDA | Sumable | 1.00 | 1.00 | 1.00 | 1.00 | 4.00 |
| acciones de mejora a la vivienda programadas | MEJORAS A LA VIVIENDA | Sumable | 1.00 | 1.00 | 1.00 | 1.00 | 4.00 |
| RESULTADO ESPERADO | | | 100.00 | 100.00 | 100.00 | 100.00 | 100.00 |

DESCRIPCIÓN DE LA META ANUAL: acciones de mejora a la vivienda
 MEDIOS DE VERIFICACIÓN: Registro administrativo vivienda
 METAS DE ACTIVIDADES RELACIONADAS Y AVANCE MEJORAMIENTO DE LA VIVIENDA





MUNICIPIO DE AYAPANGO

PBRM-014 FICHA TECNICA DE DISEÑO DE INDICADORES ESTRATEGICOS O DE GESTION 2024

PILAR DE DESARROLLO/ EJE TRANSVERSAL: Pilar 1: Social

TEMA DE DESARROLLO: Vivienda digna

PROGRAMA PRESUPUESTARIO: 02020501 Vivienda

PROYECTO: 020205010101 Mejoramiento de la vivienda

OBJETIVO DEL PROGRAMA PRESUPUESTARIO: Engloba las actividades orientadas a promover y fomentar la adquisición, construcción y mejoramiento de la vivienda en beneficio de la población de menores ingresos, para abatir el rezago existente, y que ésta sea digna y contribuya al mejoramiento de la calidad de vida y al desarrollo e integración social de las comunidades.

DEPENDENCIA GENERAL: F00 DESARROLLO URBANO Y OBRAS PUBLICAS

DEPENDENCIA AUXILIAR: F00 Desarrollo Urbano y Obras Publicas

Numero NA: 1.1 No aplica

Nombre del Indicador: Porcentaje de solicitudes para techos firmes. (Solicitudes atendidas para techos firmes/Total de solicitudes recibidas para techos firmes) *100

Interpretación: Eficiencia

Dimensión que atiende: Eficiencia

Factor de comparación:

Descripción del factor de comparación:

CALENDARIZACION TRIMESTRAL


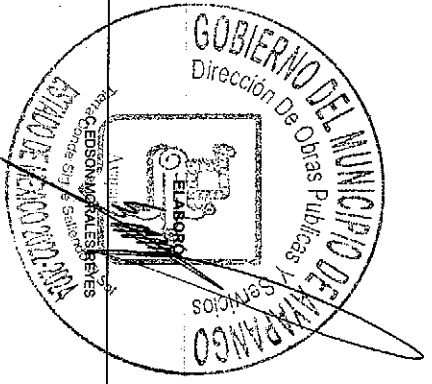
| VARIABLES DEL INDICADOR | UNIDAD DE MEDIDA | TIPO DE OPERACION | TRIM 1 | TRIM 2 | TRIM 3 | TRIM 4 | META ANUAL |
|---------------------------------------------------|------------------|-------------------|--------|--------|--------|--------|------------|
| Solicitudes atendidas para techos firmes | | | 0.00 | 0.00 | 0.00 | 0.00 | 0.00 |
| Total de solicitudes recibidas para techos firmes | | | 0.00 | 0.00 | 0.00 | 0.00 | 0.00 |
| RESULTADO ESPERADO | | | 0.00 | 0.00 | 0.00 | 0.00 | 0.00 |

DESCRIPCIÓN DE LA META ANUAL:

MEIOS DE VERIFICACIÓN:

METAS DE ACTIVIDADES RELACIONADAS Y AVANCE

Cédulas de identificación. Padrón de solicitantes de techos firmes.
MEJORAMIENTO DE LA VIVIENDA



The following information was obtained from the records of the
 Department of the Interior, Bureau of Land Management, and the
 Bureau of Reclamation, regarding the land parcels described
 in the attached schedule. The information is being furnished
 to you for your information and use. It is not intended to
 constitute a warranty or representation of any kind, and it
 is not to be construed as an offer of insurance or any other
 financial product. The information is being furnished to you
 as a public service and is not to be used for any other
 purpose.

The following information was obtained from the records of the
 Department of the Interior, Bureau of Land Management, and the
 Bureau of Reclamation, regarding the land parcels described
 in the attached schedule. The information is being furnished
 to you for your information and use. It is not intended to
 constitute a warranty or representation of any kind, and it
 is not to be construed as an offer of insurance or any other
 financial product. The information is being furnished to you
 as a public service and is not to be used for any other
 purpose.



MUNICIPIO DE AVAPANGO

PBRM-01d FICHA TECNICA DE DISEÑO DE INDICADORES ESTRATEGICOS O DE GESTION 2024

PILAR DE DESARROLLO/ EJE TRANSVERSAL: Pilar 1: Social

TEMA DE DESARROLLO: Vivienda digna

PROGRAMA PRESUPUESTARIO: 02020501 Vivienda

PROYECTO: 020205010101 Mejoramiento de la vivienda

OBJETIVO DEL PROGRAMA PRESUPUESTARIO: Engloba las actividades orientadas a promover y fomentar la adquisición, construcción y mejoramiento de la vivienda en beneficio de la población de menores ingresos, para abatir el rezago existente, y que esta sea digna y contribuya al mejoramiento de la calidad de vida y al desarrollo e integración social de las comunidades.

DEPENDENCIA GENERAL: F00 DESARROLLO URBANO Y OBRAS PUBLICAS

DEPENDENCIA AUXILIAR: F00 Desarrollo Urbano y Obras Publicas

Nombre: NA 2.1 No aplica

Nombre del Indicador: Porcentaje de solicitudes para pisos firmes.

Formula del Calculo: (Solicitudes atendidas para pisos firmes/Total de solicitudes recibidas para pisos firmes) *100

Interpretación: Eficacia

Dimensión que atende: Eficacia

Factor de comparación: Eficacia

Descripción del factor de comparación: Eficacia

Línea base: Eficacia

ESTRUCTURA DEL INDICADOR

Frecuencia de medición: Trimestral
Tipo de indicador: Gestión

CALENDARIZACIÓN TRIMESTRAL


| VARIABLES DEL INDICADOR | UNIDAD DE MEDIDA | TIPO DE OPERACION | TRIM 1 | TRIM 2 | TRIM 3 | TRIM 4 | META ANUAL |
|--------------------------------------------------|------------------|-------------------|--------|--------|--------|--------|------------|
| Solicitudes atendidas para pisos firmes | | | 0.00 | 0.00 | 0.00 | 0.00 | 0.00 |
| Total de solicitudes recibidas para pisos firmes | | | 0.00 | 0.00 | 0.00 | 0.00 | 0.00 |
| RESULTADO ESPERADO | | | 0.00 | 0.00 | 0.00 | 0.00 | 0.00 |

DESCRIPCIÓN DE LA META ANUAL:

Medios de Verificación: Cédulas de identificación, Patron de solicitantes de pisos firmes

Metas de actividades: MEJORAMIENTO DE LA VIVIENDA

Relacionadas y Avance





MUNICIPIO DE AYAPANGO

PBRM-01d FICHA TECNICA DE DISEÑO DE INDICADORES ESTRATEGICOS O DE GESTION 2024

Sistema de Coordinación Hacendaria del Estado de México con sus Municipios
Manual para la Planeación, Programación y Presupuesto de Egresos Municipal 2024
Presupuesto Basado en Resultados Municipal

PILAR DE DESARROLLO/EJE TRANSVERSAL:

Pilar 1: Social

TEMA DE DESARROLLO:

Vivienda digna

PROGRAMA PRESUPUESTARIO:

02020501 Vivienda

PROYECTO:

020205010101 Mejoramiento de la vivienda

OBJETIVO DEL PROGRAMA PRESUPUESTARIO

Engloba las actividades orientadas a promover y fomentar la adquisición, construcción y mejoramiento de la vivienda en beneficio de la población de menores ingresos, para abatir el rezago existente, y que ésta sea digna y contribuya al mejoramiento de la calidad de vida y al desarrollo e integración social de las comunidades.

DEPENDENCIA GENERAL:

F00 DESARROLLO URBANO Y OBRAS PUBLICAS

DEPENDENCIA AUXILIAR:

F00 Desarrollo Urbano y Obras Publicas

Numero

NA 3.1

ESTRUCTURA DEL INDICADOR

NOMBRE DEL INDICADOR:

No aplica

FÓRMULA DEL CÁLCULO:

Porcentaje de solicitudes para muros firmes.
(Solicitudes atendidas para muros firmes / Total de solicitudes recibidas para muros firmes) * 100

INTERPRETACIÓN:

Eficiencia

DIMENSIÓN QUE ATIENDE:

FRECUENCIA DE MEDICIÓN: Trimestral
TIPO DE INDICADOR: Gestión

FACTOR DE COMPARACIÓN:
DESCRIPCIÓN DEL FACTOR DE COMPARACIÓN:

LINEA BASE

CALENDARIZACIÓN TRIMESTRAL


| VARIABLES DEL INDICADOR | UNIDAD DE MEDIDA | TIPO DE OPERACION | TRIM 1 | TRIM 2 | TRIM 3 | TRIM 4 | META ANUAL |
|--------------------------------------------------|------------------|-------------------|--------|--------|--------|--------|------------|
| Solicitudes atendidas para muros firmes | | | 0.00 | 0.00 | 0.00 | 0.00 | 0.00 |
| Total de solicitudes recibidas para muros firmes | | | 0.00 | 0.00 | 0.00 | 0.00 | 0.00 |
| RESULTADO ESPERADO | | | 0.00 | 0.00 | 0.00 | 0.00 | 0.00 |

DESCRIPCIÓN DE LA META ANUAL:


MEDIOS DE VERIFICACIÓN:

METAS DE ACTIVIDADES RELACIONADAS Y AVANCE

Cédulas de identificación, Padrón de solicitantes de muros firmes
MEJORAMIENTO DE LA VIVIENDA

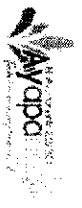


TIPO DE FICHA: OSFEM



FECHA DE ELABORACION: 06/03/2024

Hoja: 369 de 449



MUNICIPIO DE AYAPANGO

PBRM-01d FICHA TECNICA DE DISEÑO DE INDICADORES ESTRATEGICOS O DE GESTION 2024

PILAR DE DESARROLLO/ EJE TRANSVERSAL: Pilar 1: Social

TEMA DE DESARROLLO: Vivienda digna

PROGRAMA PRESUPUESTARIO: 02020501 Vivienda

PROYECTO: 02020501011 Mejoramiento de la vivienda

OBJETIVO DEL PROGRAMA PRESUPUESTARIO: Engloba las actividades orientadas a promover y fomentar la adquisición, construcción y mejoramiento de la vivienda en beneficio de la población de menores ingresos, para abatir el rezago existente, y que ésta sea digna y contribuya al mejoramiento de la calidad de vida y al desarrollo e integración social de las comunidades.

DEPENDENCIA GENERAL: F00 DESARROLLO URBANO Y OBRAS PUBLICAS

DEPENDENCIA AUXILIAR: F00 Desarrollo Urbano y Obras Publicas

Numero NA 4.1

NOMBRE DEL INDICADOR: Porcentaje de solicitudes para cuartos dormitorio.

FÓRMULA DEL CÁLCULO: (Solicitudes atendidas para cuartos /Total de solicitudes recibidas para cuartos) *100

INTERPRETACIÓN: solicitudes para cuartos dormitorio.

DIMENSIÓN QUE ATIENDE: Eficacia

FACTOR DE COMPARACIÓN: AÑO ANTERIOR

DESCRIPCIÓN DEL FACTOR DE COMPARACIÓN: solicitudes para cuartos dormitorio.

LÍNEA BASE: solicitudes para cuartos dormitorio.

ESTRUCTURA DEL INDICADOR

FRECUENCIA DE MEDICIÓN: Trimestral

TIPO DE INDICADOR: Gestión


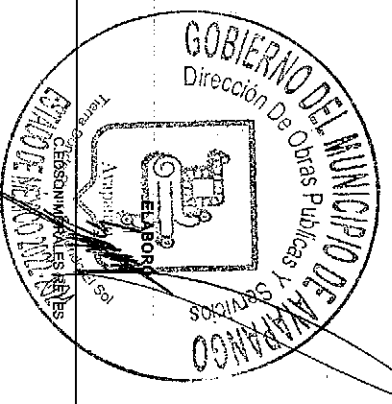
CALENDARIZACIÓN TRIMESTRAL

| VARIABLES DEL INDICADOR | UNIDAD DE MEDIDA | TIPO DE OPERACION | TRIM. 1 | TRIM. 2 | TRIM. 3 | TRIM. 4 | META ANUAL |
|---------------------------------------------|------------------|-------------------|---------|---------|---------|---------|------------|
| Solicitudes atendidas para cuartos | SOLICITUDES | Sumable | 0.00 | 0.00 | 0.00 | 20.00 | 20.00 |
| Total de solicitudes recibidas para cuartos | SOLICITUDES | Sumable | 10.00 | 10.00 | 10.00 | 10.00 | 40.00 |
| RESULTADO ESPERADO | | | 0.00 | 0.00 | 0.00 | 200.00 | 50.00 |

DESCRIPCIÓN DE LA META ANUAL: solicitudes para cuartos dormitorio.

MEDIOS DE VERIFICACIÓN: Cédulas de identificación, Padrón de solicitantes de cuartos dormitorio

METAS DE ACTIVIDADES RELACIONADAS Y AVANCE: MEJORAMIENTO DE LA VIVIENDA





MUNICIPIO DE AVAPANGO

PBRM-01d FICHA TECNICA DE DISEÑO DE INDICADORES ESTRATEGICOS O DE GESTION 2024

PILAR DE DESARROLLO/EJE TRANSVERSAL:

Pilar 1: Social

TEMA DE DESARROLLO:

Vivienda digna

PROGRAMA PRESUPUESTARIO:

02020501 Vivienda

PROYECTO:

020205010101 Mejoramiento de la vivienda

OBJETIVO DEL PROGRAMA PRESUPUESTARIO:

Engloba las actividades orientadas a promover y fomentar la adquisición, construcción y mejoramiento de la vivienda en beneficio de la población de menores ingresos, para abatir el rezago existente, y que esta sea digna y contribuya al mejoramiento de la calidad de vida y al desarrollo e integración social de las comunidades.

F00 DESARROLLO URBANO Y OBRAS PUBLICAS

DEPENDENCIA AUXILIAR:

F00 Desarrollo Urbano y Obras Publicas

Numero NA 5.1

ESTRUCTURA DEL INDICADOR

NOMBRE DEL INDICADOR:

Porcentaje de viviendas mejoradas con pintura

FORMULA DEL CALCULO:

(Viviendas mejoradas con pintura realizadas / viviendas mejoradas con pintura programadas) *100

INTERPRETACION:

viviendas mejoradas con pintura

DIMENSION QUE ATIENDE:

Eficiencia

FACTOR DE COMPARACION:

AÑO ANTERIOR

DESCRIPCION DEL FACTOR DE COMPARACION:

viviendas mejoradas con pintura

LINEA BASE

viviendas mejoradas con pintura

FRECUENCIA DE MEDICION:

Trimestral

TIPO DE INDICADOR:

Gestion

CALENDARIZACION TRIMESTRAL

| VARIABLES DEL INDICADOR | UNIDAD DE MEDIDA | TIPO DE OPERACION | RESULTADO ESPERADO | | | | META ANUAL |
|---------------------------------------------|---------------------|-------------------|--------------------|--------|--------|--------|------------|
| | | | TRIM 1 | TRIM 2 | TRIM 3 | TRIM 4 | |
| Viviendas mejoradas con pintura realizadas | Viviendas mejoradas | | 50.00 | 50.00 | 50.00 | 50.00 | 0.00 |
| viviendas mejoradas con pintura programadas | Viviendas mejoradas | | 50.00 | 50.00 | 50.00 | 50.00 | 0.00 |
| | | | 100.00 | 100.00 | 100.00 | 100.00 | 0.00 |

DESCRIPCION DE LA META ANUAL:



viviendas mejoradas con pintura

MEDIOS DE VERIFICACION:

Registro administrativo Vivienda

METAS DE ACTIVIDADES RELACIONADAS Y AVANCE

MEJORAMIENTO DE LA VIVIENDA





MUNICIPIO DE AYABANGO

PBRM-01d FICHA TECNICA DE DISEÑO DE INDICADORES ESTRATEGICOS O DE GESTION 2024

PILAR DE DESARROLLO / EJE TRANSVERSAL: Pilar 1: Social

TEMA DE DESARROLLO: Vivienda digna

PROGRAMA PRESUPUESTARIO: 02020501 Vivienda

PROYECTO: 020205010101 Mejoramiento de la vivienda

OBJETIVO DEL PROGRAMA PRESUPUESTARIO: Engloba las actividades orientadas a promover y fomentar la adquisición, construcción y mejoramiento de la vivienda en beneficio de la población de menores ingresos, para abatir el rezago existente, y que ésta sea digna y contribuya al mejoramiento de la calidad de vida y al desarrollo e integración social de las comunidades.

DEPENDENCIA GENERAL: F00 DESARROLLO URBANO Y OBRAS PUBLICAS

DEPENDENCIA AUXILIAR: F00 Desarrollo Urbano y Obras Publicas

Numero NA 5.2 No aplica

NOMBRE DEL INDICADOR: Porcentaje de viviendas mejoradas con impermeabilizante

FORMULA DEL CALCULO: (Viviendas mejoradas con impermeabilizante realizadas / viviendas mejoradas con impermeabilizante programadas) * 100

INTERPRETACION:

DIMENSION QUE ATIENDE: Eficiencia

FACTOR DE COMPARACION:

DESCRIPCION DEL FACTOR DE COMPARACION:

LINEA BASE

ESTRUCTURA DEL INDICADOR

FRECUENCIA DE MEDICION: Trimestral

TIPO DE INDICADOR: Gestion

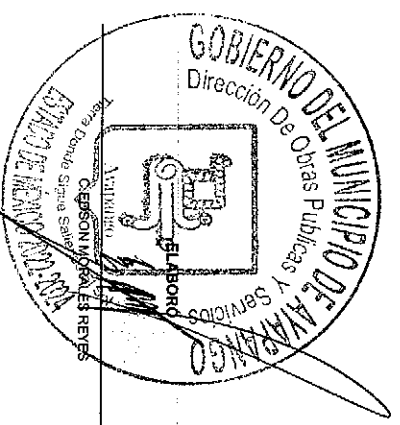
CALENDARIZACION TRIMESTRAL

| VARIABLES DEL INDICADOR | UNIDAD DE MEDIDA | TIPO DE OPERACION | TRIM 1 | TRIM 2 | TRIM 3 | TRIM 4 | META ANUAL |
|-------------------------------------------------------|------------------|--------------------|--------|--------|--------|--------|------------|
| Viviendas mejoradas con impermeabilizante realizadas | | | 0.00 | 0.00 | 0.00 | 0.00 | 0.00 |
| Viviendas mejoradas con impermeabilizante programadas | | | 0.00 | 0.00 | 0.00 | 0.00 | 0.00 |
| | | RESULTADO ESPERADO | 0.00 | 0.00 | 0.00 | 0.00 | 0.00 |


DESCRIPCION DE LA META ANUAL: NA

MEDIOS DE VERIFICACION: Registro administrativo Vivienda

MIETAS DE ACTIVIDADES RELACIONADAS Y AVANCE: MEJORAMIENTO DE LA VIVIENDA



TIPO DE FICHA: OSFEM



FECHA DE ELABORACION: 08/03/2024

HOrar: 372 de 449



MUNICIPIO DE AYAPANGO

PBRM-01d FICHA TECNICA DE DISEÑO DE INDICADORES ESTRATEGICOS O DE GESTION 2024

PLAR DE DESARROLLO/EJE TRANSVERSAL:

Plar 1: Social

TEMA DE DESARROLLO:

Vivienda digna

PROGRAMA PRESUPUESTARIO:

02020501 Vivienda

PROYECTO:

020205010101 Mejoramiento de la vivienda

OBJETIVO DEL PROGRAMA PRESUPUESTARIO:

Englobar las actividades orientadas a promover y fomentar la adquisición, construcción y mejoramiento de la vivienda en beneficio de la población de menores ingresos, para abatir el rezago existente, y que ésta sea digna y contribuya al mejoramiento de la calidad de vida y al desarrollo e integración social de las comunidades.

F00 DESARROLLO URBANO Y OBRAS PUBLICAS

DEPENDENCIA AUXILIAR:

F00 Desarrollo Urbano y Obras Publicas

Numero NA 5.2

No aplica

ESTRUCTURA DEL INDICADOR

NOMBRE DEL INDICADOR:

Porcentaje de viviendas mejoradas con impermeabilizante

FORMULA DEL CALCULO:

(Viviendas mejoradas con impermeabilizante realizadas / Viviendas mejoradas con impermeabilizante programadas) * 100

INTERPRETACION:

Eficiencia

DIMENSION QUE ATIENDE:

FRECUENCIA DE MEDICION:

Trimestral

FACTOR DE COMPARACION:

TIPO DE INDICADOR:

Gestion

DESCRIPCION DEL FACTOR DE COMPARACION:

CALENDARIZACION TRIMESTRAL

| VARIABLES DEL INDICADOR | UNIDAD DE MEDIDA | TIPO DE OPERACION | TRIM 1 | TRIM 2 | TRIM 3 | TRIM 4 | META ANUAL |
|-------------------------------------------------------|------------------|--------------------|--------|--------|--------|--------|------------|
| Viviendas mejoradas con impermeabilizante realizadas | | | 0.00 | 0.00 | 0.00 | 0.00 | 0.00 |
| Viviendas mejoradas con impermeabilizante programadas | | | 0.00 | 0.00 | 0.00 | 0.00 | 0.00 |
| | | RESULTADO ESPERADO | 0.00 | 0.00 | 0.00 | 0.00 | 0.00 |

DESCRIPCION DE LA META ANUAL:


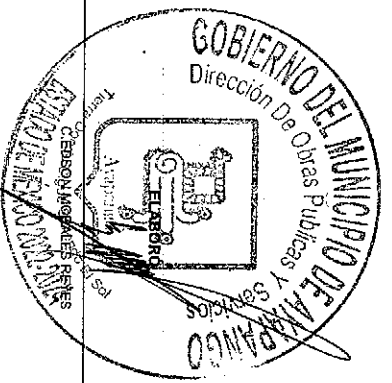
NA

MEDIOS DE VERIFICACION:

Registro administrativo Vivienda

METAS DE ACTIVIDADES RELACIONADAS Y AVANCE

MEJORAMIENTO DE LA VIVIENDA





MUNICIPIO DE AYAPANGO

PBRM-01d FICHA TECNICA DE DISEÑO DE INDICADORES ESTRATEGICOS O DE GESTION 2024

PILAR DE DESARROLLO/EJE TRANSVERSAL:

Pilar 1: Social

TEMA DE DESARROLLO:

Vivienda digna

PROGRAMA PRESUPUESTARIO:

02020501 Vivienda

PROYECTO:

020205010101 Mejoramiento de la vivienda

OBJETIVO DEL PROGRAMA PRESUPUESTARIO:

Englobar las actividades orientadas a promover y fomentar la adquisición, construcción y mejoramiento de la vivienda en beneficio de la población de menores ingresos, para abatir el rezago existente, y que ésta sea digna y contribuya al mejoramiento de la calidad de vida y al desarrollo e integración social de las comunidades.

DEPENDENCIA GENERAL:

F00 DESARROLLO URBANO Y OBRAS PUBLICAS

DEPENDENCIA AUXILIAR:

F00 Desarrollo Urbano y Obras Publicas

Numero NA 5.3

No aplica

ESTRUCTURA DEL INDICADOR

NOMBRE DEL INDICADOR:

Porcentaje de viviendas mejoradas con material de construcción

FORMULA DEL CALCULO:

(Viviendas mejoradas con material de construcción realizadas / viviendas mejoradas con material de construcción programadas) *100

INTERPRETACION:

Eficiencia

DIMENSION QUE ATENDE:

FRECUENCIA DE MEDICIÓN:

Trimestral

FACTOR DE COMPARACION:

TIPO DE INDICADOR:

Gestión

DESCRIPCIÓN DEL FACTOR DE COMPARACION:

CALENDARIZACION TRIMESTRAL

| VARIABLES DEL INDICADOR | UNIDAD DE MEDIDA | TIPO DE OPERACION | TRIM 1 | TRIM 2 | TRIM 3 | TRIM 4 | META ANUAL |
|--------------------------------------------------------------|------------------|-------------------|--------|--------|--------|--------|------------|
| Viviendas mejoradas con material de construcción realizadas | | | 0.00 | 0.00 | 0.00 | 0.00 | 0.00 |
| viviendas mejoradas con material de construcción programadas | | | 0.00 | 0.00 | 0.00 | 0.00 | 0.00 |
| RESULTADO ESPERADO | | | 0.00 | 0.00 | 0.00 | 0.00 | 0.00 |

DESCRIPCIÓN DE LA META ANUAL:



NA

MEDIOS DE VERIFICACIÓN:

Registro administrativo Vivienda

METAS DE ACTIVIDADES RELACIONADAS Y AVANCE

MEJORAMIENTO DE LA VIVIENDA





MUNICIPIO DE AVAPANGO

PBRM-01d FICHA TECNICA DE DISEÑO DE INDICADORES ESTRATEGICOS O DE GESTION 2024

Sistema de Coordinación Hacendaria del Estado de México con sus Municipios
 Manual para la Planeación, Programación y Presupuesto de Egresos Municipal 2024
 Presupuesto Basado en Resultados Municipal

PILAR DE DESARROLLO/EJE TRANSVERSAL:

Pilar 1: Social

TEMA DE DESARROLLO:

Salud y bienestar incluyente

PROGRAMA PRESUPUESTARIO:

02030101 Prevención médica para la comunidad

PROYECTO:

020301010201 Promoción de la salud

OBJETIVO DEL PROGRAMA PRESUPUESTARIO:

Incluye acciones de promoción, prevención y difusión de la salud pública para contribuir a la disminución de enfermedades y mantener un buen estado de salud de la población municipal.

DEPENDENCIA GENERAL:

ID1 Desarrollo Social

DEPENDENCIA AUXILIAR:

153 Atención a la Salud

Numero

NF 1

ESTRUCTURA DEL INDICADOR

NOMBRE DEL INDICADOR:

Tasa de variación de programas o proyectos orientados al fomento de la salud y la prevención de enfermedades

FÓRMULA DEL CÁLCULO:

(Programas o proyectos de promoción de la salud y prevención de enfermedades ejecutados en el año actual / programas o proyectos de promoción de la salud y prevención de enfermedades ejecutados en el año anterior) * 100.

INTERPRETACIÓN:

programas o proyectos orientados al fomento de la salud y la prevención de enfermedades

DIMENSIÓN QUE ATIENDE:

Eficiencia

FACTOR DE COMPARACIÓN:

programas o proyectos orientados al fomento de la

DESCRIPCIÓN DEL FACTOR DE COMPARACIÓN:

programas o proyectos orientados al fomento de la salud y la prevención de enfermedades

LÍNEA BASE

salud y la prevención de enfermedades

FRECUENCIA DE MEDICIÓN: Anual
 TIPO DE INDICADOR: Estratégico

CALENDARIZACIÓN TRIMESTRAL

| VARIABLES DEL INDICADOR | UNIDAD DE MEDIDA | TIPO DE OPERACION | TRIM 1 | TRIM 2 | TRIM 3 | TRIM 4 | META ANUAL |
|-----------------------------------------------------------------------------------------------------------|-----------------------|-------------------|--------|--------|--------|--------|------------|
| Programas o proyectos de promoción de la salud y prevención de enfermedades ejecutados en el año actual | Programas o proyectos | Sumable | 0.00 | 0.00 | 0.00 | 4.00 | 4.00 |
| Programas o proyectos de promoción de la salud y prevención de enfermedades ejecutados en el año anterior | Programas o proyectos | Sumable | 0.00 | 0.00 | 0.00 | 4.00 | 4.00 |
| RESULTADO ESPERADO | | | 0.00 | 0.00 | 0.00 | 0.00 | 0.00 |

DESCRIPCIÓN DE LA META ANUAL:

programas o proyectos orientados al fomento de la salud

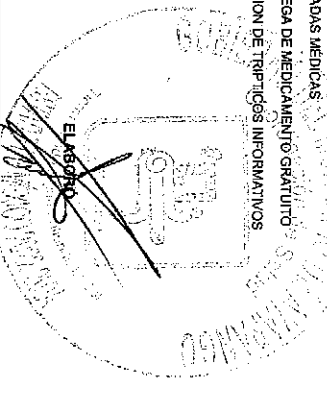
MEDIOS DE VERIFICACIÓN:

Programa Operativo Anual, Registros administrativos, Presupuesto de egresos


METAS DE ACTIVIDADES RELACIONADAS Y AVANCE

JORNADAS MEDICAS
 ENTREGA DE MEDICAMENTO GRATUITO
 DIFUSION DE TRIPLETES INFORMATIVOS

CAMPANAS DE ESTERILIZACION
 CURSOS Y TALLERES PARA PREVENCIÓN DE ENFERMEDADES
 JORNADAS VISUALES



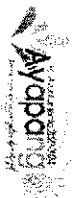
CLUIS GALDIA CONTRERAS



TIPO DE FICHA: OSFEM

FECHA DE ELABORACION: 06/03/2024

Hoja: 374 de 449



MUNICIPIO DE AYAPANGO

PRIMERA FICHA TECNICA DE DISEÑO DE INDICADORES ESTRATEGICOS O DE GESTION 2024

Sistema de Coordinación Hacendaria del Estado de México con sus Municipios
Manual para la Planeación, Programación y Presupuesto de Egresos Municipal 2024
Presupuesto Basado en Resultados Municipal

PILAR DE DESARROLLO / EJE TRANSVERSAL:

Pilar 1: Social

TEMA DE DESARROLLO:

Salud y bienestar incluyente

PROGRAMA PRESUPUESTARIO:

02030101- Prevención médica para la comunidad

PROYECTO:

020301010201 Promoción de la salud

OBJETIVO DEL PROGRAMA PRESUPUESTARIO:

Incluye acciones de promoción, prevención y difusión de la salud pública para contribuir a la disminución de enfermedades y mantener un buen estado de salud de la población municipal.

DEPENDENCIA GENERAL:

101 Desarrollo Social

DEPENDENCIA AUXILIAR:

153 Atención a la Salud

Numero

NP 1

NOMBRE DEL INDICADOR:

Porcentaje de población atendida con servicios de medicina preventiva.

FÓRMULA DEL CALCULO:

((Población municipal que presentó enfermedades crónicas no transmisibles y prevenibles y que fue atendida con servicios de salud preventiva en el año actual / Población municipal que presentó enfermedades crónicas no transmisibles y prevenibles y que fue atendida con servicios de salud preventiva en el año anterior) *100

INTERPRETACION:

población atendida con servicios de medicina preventiva.

DIMENSION QUE ATIENDE:

Eficiencia

FACTOR DE COMPARACION:

población atendida con servicios de medicina preve

DESCRIPCION DEL FACTOR DE COMPARACION:

población atendida con servicios de medicina preventiva.

LINEA BASE

servicios de medicina preventiva.

ESTRUCTURA DEL INDICADOR

CALENDARIZACION TRIMESTRAL

| VARIABLES DEL INDICADOR | UNIDAD DE MEDIDA | TIPO DE OPERACION | TRIM 1 | TRIM 2 | TRIM 3 | TRIM 4 | META ANUAL |
|---------------------------------------------------------------------------------------------------------------------------------------------------------------|--------------------|-------------------|--------|--------|--------|--------|------------|
| Población municipal que presentó enfermedades crónicas no transmisibles y prevenibles y que fue atendida con servicios de salud preventiva en el año actual | población atendida | Sumable | 0.00 | 0.00 | 0.00 | 500.00 | 500.00 |
| Población municipal que presentó enfermedades crónicas no transmisibles y prevenibles y que fue atendida con servicios de salud preventiva en el año anterior | población atendida | Sumable | 0.00 | 0.00 | 0.00 | 500.00 | 500.00 |
| RESULTADO ESPERADO | | | 0.00 | 0.00 | 0.00 | 100.00 | 100.00 |


DESCRIPCION DE LA META ANUAL:

MEDIOS DE VERIFICACION:

METAS DE ACTIVIDADES RELACIONADAS Y AVANCE

población atendida con servicios de medicina preventiva.
Registros administrativos y médicos. Bitácora de atención de usuarios. Padrones de beneficiarios
JORNADAS MEDICAS
ENTREGA DE MEDICAMENTO GRATUITO
DIFUSION DE TRIPITOS INFORMATIVOS

CAMPANAS DE ESTERILIZACION
CURSOS Y TALLERES PARA PREVENCION DE ENFERMEDADES
JORNADAS SIVISUALES




CLUIS GALICIA CONTRERAS

TIPO DE FICHA: OSFEM

FECHA DE ELABORACION: 06/03/2024

Hoja: 375 de 449



MUNICIPIO DE AVAPANGO

PBRM-01d FICHA TECNICA DE DISEÑO DE INDICADORES ESTRATEGICOS O DE GESTION 2024

PILAR DE DESARROLLO / EJE TRANSVERSAL: Pilar 1: Social
TEMA DE DESARROLLO: Salud y bienestar Incluyente
PROGRAMA PRESUPUESTARIO: 02030101 Prevención médica para la comunidad
PROYECTO: 020301010201 Promoción de la salud
OBJETIVO DEL PROGRAMA PRESUPUESTARIO: Incluye acciones de promoción, prevención y difusión de la salud pública para contribuir a la disminución de enfermedades y mantener un buen estado de salud de la población municipal.
DEPENDENCIA GENERAL: 101 Desarrollo Social
DEPENDENCIA AUXILIAR: 153 Atención a la Salud

ESTRUCTURA DEL INDICADOR


Numero: NC 1
NOMBRE DEL INDICADOR: Porcentaje de campañas de promoción de la salud y prevención de enfermedades realizadas.
FÓRMULA DEL CÁLCULO: (Campañas de promoción de la salud y prevención de enfermedades realizadas/ Campañas de promoción de la salud y prevención de enfermedades programadas) *100
INTERPRETACIÓN: Campañas de promoción de la salud y prevención de enfermedades realizadas.
DIMENSIÓN QUE ATIENDE: Eficiencia
FACTOR DE COMPARACIÓN: Campañas de promoción de la salud
DESCRIPCIÓN DEL FACTOR DE COMPARACIÓN: Campañas de promoción de la salud y prevención de enfermedades realizadas.
LÍNEA BASE: Campañas de promoción de la salud y prevención de enfermedades realizadas.

CALENDARIZACIÓN TRIMESTRAL

| VARIABLES DEL INDICADOR | UNIDAD DE MEDIDA | TIPO DE OPERACION | TRIM 1 | TRIM 2 | TRIM 3 | TRIM 4 | META ANUAL |
|----------------------------------------------------------------------------|-----------------------------------|-------------------|--------|--------|--------|--------|------------|
| Campañas de promoción de la salud y prevención de enfermedades realizadas | Campañas de promoción de la salud | Sumable | 0.00 | 0.00 | 0.00 | 4.00 | 4.00 |
| Campañas de promoción de la salud y prevención de enfermedades programadas | Campañas de promoción de la salud | Sumable | 0.00 | 0.00 | 0.00 | 4.00 | 4.00 |
| RESULTADO ESPERADO | | | 0.00 | 0.00 | 0.00 | 100.00 | 100.00 |


DESCRIPCIÓN DE LA META ANUAL: Campañas de promoción de la salud

MEDIOS DE VERIFICACIÓN: Registros administrativos y médicos. Bitácora de atención de usuarios. Padrones de beneficiarios Informe del Programa Operativo Anual
METAS DE ACTIVIDADES RELACIONADAS Y AVANCE: JORNADAS MÉDICAS
 ENTREGA DE MEDICAMENTO GRATUITO
 DIFUSIÓN DE TRIPTICOS INFORMATIVOS
 JORNADAS VISUALES
 CURSOS Y TALLERES PARA PREVENCIÓN DE ENFERMEDADES



C.LUIS GALICIA CONTRERAS

TIPO DE FICHA: OSFEM



C. ENRIQUE BOLAÑOS GONZÁLEZ

FECHA DE ELABORACION: 29/02/2024

Hoja: 376 de 449



MUNICIPIO DE AYAPANGO

PBRM-01d FICHA TECNICA DE DISEÑO DE INDICADORES ESTRATEGICOS O DE GESTION 2024

PILAR DE DESARROLLO / EJE TRANSVERSAL: Pilar 1: Social
TEMA DE DESARROLLO: Salud y bienestar incluyendo
PROGRAMA PRESUPUESTARIO: 02030101 Prevención médica para la comunidad
PROYECTO: 020301010201 Promoción de la salud
OBJETIVO DEL PROGRAMA PRESUPUESTARIO: Incluye acciones de promoción, prevención y difusión de la salud pública para contribuir a la disminución de enfermedades y mantener un buen estado de salud de la población
DEPENDENCIA GENERAL: 101 Desarrollo Social
DEPENDENCIA AUXILIAR: 153 Atención a la Salud

ESTRUCTURA DEL INDICADOR

Numero: NC 2
NOMBRE DEL INDICADOR: Porcentaje de servicios de medicina preventiva de otorgados.
FÓRMULA DEL CALCULO: ((Servicios de medicina preventiva otorgados / Servicios de medicina preventiva programados a otorgar) *100 vulnerable programados) *100
INTERPRETACIÓN: servicios de medicina preventiva de otorgados.
DIMENSIÓN QUE ATIENDE: Eficiencia
FACTOR DE COMPARACIÓN: servicios de medicina preventiva de otorgados.
DESCRIPCIÓN DEL FACTOR DE COMPARACIÓN: servicios de medicina preventiva de otorgados.
LINEA BASE: servicios de medicina preventiva de otorgados.


CALENDARIZACION TRIMESTRAL

| VARIABLES DEL INDICADOR | UNIDAD DE MEDIDA | TIPO DE OPERACION | TRIM 1 | TRIM 2 | TRIM 3 | TRIM 4 | META ANUAL |
|--------------------------------------------------------|--------------------------------|-------------------|--------|--------|--------|--------|------------|
| Servicios de medicina preventiva otorgados | servicios de medicina preventi | Sumable | 0.00 | 2.00 | 0.00 | 2.00 | 4.00 |
| Servicios de medicina preventiva programados a otorgar | servicios de medicina preventi | Sumable | 0.00 | 2.00 | 0.00 | 2.00 | 4.00 |
| RESULTADO ESPERADO | | | 0.00 | 100.00 | 0.00 | 100.00 | 100.00 |

DESCRIPCIÓN DE LA META ANUAL: servicios de medicina preventiva de otorgados.
MEIOS DE VERIFICACIÓN: Registros administrativos y médicos. Bitácora de atención de usuarios. Padrones de beneficiarios.
METAS DE ACTIVIDADES RELACIONADAS Y AVANCE


JORNADAS MÉDICAS
 ENTREGA DE MEDICAMENTO GRATUITO.
 DIFUSIÓN DE TRIPTICOS INFORMATIVOS.

CAMPAÑAS DE ESTERILIZACIÓN
 CURSOS Y TALLERES PARA PREVENCIÓN DE ENFERMEDADES
 JORNADAS VISUALES



C. LUIS GALICIA CONTRERAS

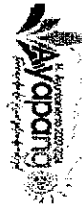
TIPO DE FICHA: OSFEM



C. ERICKA DOLSOS RUIZ

FECHA DE ELABORACION: 29/02/2024

Hoja: 377 de 449



MUNICIPIO DE AYAPANGO

PBRM-01d FICHA TECNICA DE DISEÑO DE INDICADORES ESTRATEGICOS O DE GESTION 2024

PLAR DE DESARROLLO / EJE TRANSVERSAL: Pilar 1: Social
TEMA DE DESARROLLO: Salud y bienestar incluyente
PROGRAMA PRESUPUESTARIO: 02030101 Prevención médica para la comunidad
PROYECTO: 020301010201 Promoción de la salud
OBJETIVO DEL PROGRAMA PRESUPUESTARIO: Incluye acciones de promoción, prevención y difusión de la salud pública para contribuir a la disminución de enfermedades y mantener un buen estado de salud de la población municipal.
DEPENDENCIA GENERAL: 101 Desarrollo Social
DEPENDENCIA AUXILIAR: 153 Atención a la Salud

ESTRUCTURA DEL INDICADOR

Numero: NA 1.1
NOMBRE DEL INDICADOR: Porcentaje de pláticas de promoción de la salud realizadas en el territorio municipal.
FÓRMULA DEL CÁLCULO: (Pláticas de promoción de la salud y de Prevención de enfermedades realizadas/Pláticas de promoción de la salud y Prevención de enfermedades programadas) *100
INTERPRETACIÓN: pláticas de promoción de la salud realizadas en el territorio municipal.
DIMENSIÓN QUE ATIENDE: Eficacia
FACTOR DE COMPARACIÓN: pláticas de promoción de la salud
DESCRIPCIÓN DEL FACTOR DE COMPARACIÓN: pláticas de promoción de la salud realizadas en el territorio municipal.
LÍNEA BASE: pláticas de promoción de la salud realizadas en el territorio municipal.

CALENDARIZACION TRIMESTRAL



| VARIABLES DEL INDICADOR | UNIDAD DE MEDIDA | TIPO DE OPERACION | TRIM 1 | TRIM 2 | TRIM 3 | TRIM 4 | META ANUAL |
|------------------------------------------------------------------------------|-------------------------------|-------------------|--------|--------|--------|--------|------------|
| Pláticas de promoción de la salud y de Prevención de enfermedades realizadas | pláticas de promoción de la s | Sumable | 1.00 | 1.00 | 1.00 | 1.00 | 4.00 |
| Pláticas de promoción de la salud y Prevención de enfermedades programadas | pláticas de promoción de la s | Sumable | 1.00 | 1.00 | 1.00 | 1.00 | 4.00 |
| RESULTADO ESPERADO | | | 100.00 | 100.00 | 100.00 | 100.00 | 100.00 |

DESCRIPCIÓN DE LA META ANUAL: pláticas de promoción de la salud

MEDIOS DE VERIFICACIÓN: Registros administrativos. Programa Operativo Anual.

METAS DE ACTIVIDADES RELACIONADAS Y AVANCE

- JORNADAS MÉDICAS
- ENTREGA DE MEDICAMENTO GRATUITO
- DIFUSION DE TRIPTICOS INFORMATIVOS de salud
- CAMPAÑAS DE ESTERILIZACIÓN
- CURSOS Y TALLERES PARA PREVENCIÓN DE ENFERMEDADES
- JORNADAS VISUALES





MUNICIPIO DE AVAPANGO

PBRM-01d FICHA TECNICA DE DISEÑO DE INDICADORES ESTRATEGICOS O DE GESTION 2024

PILAR DE DESARROLLO / EJE TRANSVERSAL: Pilar 1: Social

TEMA DE DESARROLLO: Salud y bienestar Incluyente

PROGRAMA PRESUPUESTARIO: 02030101 Prevención médica para la comunidad

PROYECTO: 020301010201 Promoción de la salud municipal

OBJETIVO DEL PROGRAMA PRESUPUESTARIO: Incluye acciones de promoción, prevención y difusión de la salud pública para contribuir a la disminución de enfermedades y mantener un buen estado de salud de la población municipal.

DEPENDENCIA GENERAL: 101 Desarrollo Social

DEPENDENCIA AUXILIAR: 153 Atención a la Salud

ESTRUCTURA DEL INDICADOR

Numero: NA 1.2

NOMBRE DEL INDICADOR: Porcentaje de dosis de biológicos aplicados en los módulos de vacunación.

FÓRMULA DEL CÁLCULO: (Dosis de biológicos aplicado/ Dosis de biológicos programados para aplicar) *100

INTERPRETACIÓN: dosis de biológicos aplicados en los módulos de vacunación.

DIMENSIÓN QUE ATIENDE: Eficacia

FACTOR DE COMPARACIÓN: dosis de biológicos aplicados en los módulos de vacunación.

DESCRIPCIÓN DEL FACTOR DE COMPARACIÓN: dosis de biológicos aplicados en los módulos de vacunación.

LÍNEA BASE: dosis de biológicos aplicados en los módulos de vacunación.

CALENDARIZACIÓN TRIMESTRAL

| VARIABLES DEL INDICADOR | UNIDAD DE MEDIDA | TIPO DE OPERACION | TRIM 1 | TRIM 2 | TRIM 3 | TRIM 4 | META ANUAL |
|----------------------------------------------|--------------------------------|-------------------|--------|--------|--------|--------|------------|
| Dosis de biológicos aplicado | dosis de biológicos aplicados | Sumable | 1.00 | 1.00 | 1.00 | 1.00 | 4.00 |
| Dosis de biológicos programados para aplicar | Dosis de biológicos programado | Sumable | 1.00 | 1.00 | 1.00 | 1.00 | 4.00 |
| RESULTADO ESPERADO | | | 100.00 | 100.00 | 100.00 | 100.00 | 100.00 |


DESCRIPCIÓN DE LA META ANUAL: dosis de biológicos aplicados en los módulos de vacunación.

MEIOS DE VERIFICACIÓN: Registros administrativos Programa Operativo Anual.

METAS DE ACTIVIDADES RELACIONADAS Y AVANCE

JORNADAS MÉDICAS
ENTREGA DE MEDICAMENTO GRATUITO
DIFUSIÓN DE TEMÁTICAS INFORMATIVAS

CAMPAÑAS DE ESTERILIZACIÓN
CURSOS Y TALLERES PARA PREVENCIÓN DE ENFERMEDADES
JORNADAS VISUALES



CLUIS GALCERÍA CONTRERAS



C. ERIKA DOLZES CRISTINA GARCÍA





MUNICIPIO DE AYAPANGO

PBRM-01d FICHA TECNICA DE DISEÑO DE INDICADORES ESTRATEGICOS O DE GESTION 2024

PLILAR DE DESARROLLO/ EJE TRANSVERSAL: Pilar 1: Social

TEMA DE DESARROLLO: Salud y bienestar incluyente

PROGRAMA PRESUPUESTARIO: 02030101 Prevención médica para la comunidad

PROYECTO: 020301010201 Promoción de la salud

OBJETIVO DEL PROGRAMA PRESUPUESTARIO: Incluye acciones de promoción, prevención y difusión de la salud pública para contribuir a la disminución de enfermedades y mantener un buen estado de salud de la población municipal.

DEPENDENCIA GENERAL: 101 Desarrollo Social

DEPENDENCIA AUXILIAR: 153 Atención a la Salud

ESTRUCTURA DEL INDICADOR

Nombre del Indicador: Porcentaje de ilustrativos distribuidos para la promoción de la salud y prevención de enfermedades

Fórmula del cálculo: (Ilustrativos para la promoción de la salud y prevención de enfermedades distribuidos / Ilustrativos para la promoción de la salud y prevención de enfermedades programados a distribuir) *100

Interpretación: Ilustrativos distribuidos para la promoción de la salud y prevención de enfermedades

Dimensión que atiende: Eficacia

Factor de comparación: Ilustrativos distribuidos para la promoción de la salud y prevención de enfermedades

Descripción del factor de comparación: Ilustrativos distribuidos para la promoción de la salud y prevención de enfermedades

Línea base: Ilustrativos distribuidos para la promoción de la salud y prevención de enfermedades


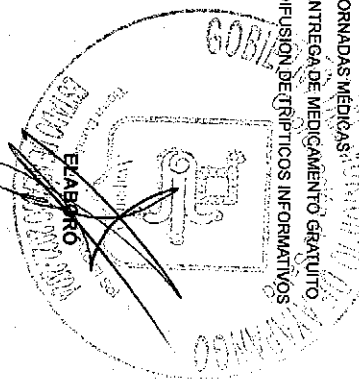
CALENDARIZACION TRIMESTRAL

| VARIABLES DEL INDICADOR | UNIDAD DE MEDIDA | TIPO DE OPERACION | TRIM 1 | TRIM 2 | TRIM 3 | TRIM 4 | META ANUAL |
|--------------------------------------------------------------------------------------------------|------------------|-------------------|--------|--------|--------|--------|------------|
| Ilustrativos para la promoción de la salud y prevención de enfermedades distribuidos | Ilustrativos | Sumable | 50.00 | 50.00 | 50.00 | 50.00 | 200.00 |
| Ilustrativos para la promoción de la salud y prevención de enfermedades programados a distribuir | Ilustrativos | Sumable | 50.00 | 50.00 | 50.00 | 50.00 | 200.00 |
| RESULTADO ESPERADO | | | 100.00 | 100.00 | 100.00 | 100.00 | 100.00 |

DESCRIPCIÓN DE LA META ANUAL: Ilustrativos distribuidos para la promoción de la salud

MEIOS DE VERIFICACIÓN: Registros administrativos y médicos. Bitácora de atención de usuarios. Padrones de beneficiarios

METAS DE ACTIVIDADES RELACIONADAS Y AVANCE: JORNADAS MÉDICAS
 ENTREGA DE MEDICAMENTO GRATUITO
 DIFUSIÓN DE TRÍPTICOS INFORMATIVOS



C. LUIS GALDIA CONTRERAS

C. ERICANDO CRUZ DOMÍNGUEZ



MUNICIPIO DE AYAPANGO

PBRM-01d FICHA TECNICA DE DISEÑO DE INDICADORES ESTRATEGICOS O DE GESTION 2024

Manual para la Planeación, Programación y Presupuesto de Egresos Municipal 2024
Presupuesto Basado en Resultados Municipal

PILAR DE DESARROLLO / EJE TRANSVERSAL: Pilar 1: Social
TEMA DE DESARROLLO: Salud y bienestar incluyente
PROGRAMA PRESUPUESTARIO: 02030101 Prevención médica para la comunidad
PROYECTO: 020301010201 Promoción de la salud

OBJETIVO DEL PROGRAMA PRESUPUESTARIO: Incluye acciones de promoción, prevención y difusión de la salud pública para contribuir a la disminución de enfermedades y mantener un buen estado de salud de la población
DEPENDENCIA GENERAL: 101 Desarrollo Social
DEPENDENCIA AUXILIAR: 153 Atención a la Salud

ESTRUCTURA DEL INDICADOR


Nombre del Indicador: Porcentaje de servicios de detección de cáncer cervicouterino y cáncer mamario
Fórmula del Cálculo: (Servicios de detección de cáncer cervicouterino y cáncer mamario otorgados / Servicio de detección de cáncer cervicouterino y cáncer mamario programados para otorgar) *100
Interpretación: servicios de detección de cáncer cervicouterino y cáncer mamario
Dimensión que atiende: Eficacia
Factor de comparación: servicios de detección de cáncer cervicouterino
Descripción del factor de comparación: servicios de detección de cáncer cervicouterino y cáncer mamario
Línea base: servicios de detección de cáncer cervicouterino y cáncer mamario


CALENDARIZACIÓN TRIMESTRAL

Table with columns: VARIABLES DEL INDICADOR, UNIDAD DE MEDIDA, TIPO DE OPERACION, TRIM 1, TRIM 2, TRIM 3, TRIM 4, META ANUAL. It details the detection of cervical cancer and breast cancer services.

DESCRIPCIÓN DE LA META ANUAL: servicios de detección de cáncer cervicouterino y cáncer mamario
MEDIOS DE VERIFICACIÓN: Registros administrativos y médicos. Bitácora de atención de usuarios. Padrones de beneficiarios
METAS DE ACTIVIDADES: JORNADAS MÉDICAS, ENTREGA DE MEDICAMENTO GRATUITO, DIFUSIÓN DE TRIPTICOS INFORMATIVOS

CAMPAÑAS DE ESTERILIZACIÓN
CURSOS Y TALLERES PARA PREVENCIÓN DE ENFERMEDADES
JORNADAS VISUALES





MUNICIPIO DE AYAPANGO

PbrM-01d FICHA TECNICA DE DISEÑO DE INDICADORES ESTRATEGICOS O DE GESTION 2024

PLAR DE DESARROLLO / EJE TRANSVERSAL: **Pilar 1: Social**

TEMA DE DESARROLLO: **Salud y bienestar incluyente**

PROGRAMA PRESUPUESTARIO: **02030101 Prevención médica para la comunidad**

PROYECTO: **020301010201 Promoción de la salud**

OBJETIVO DEL PROGRAMA PRESUPUESTARIO: **Incluye acciones de promoción, prevención y difusión de la salud pública para contribuir a la disminución de enfermedades y mantener un buen estado de salud de la población municipal.**

DEPENDENCIA GENERAL: **01 Desarrollo Social**

DEPENDENCIA AUXILIAR: **153 Atención a la Salud**

ESTRUCTURA DEL INDICADOR

Numero **NA 2.2**

NOMBRE DEL INDICADOR: **Porcentaje de servicios preventivos y correctivos de odontología**

FÓRMULA DEL CÁLCULO: **(Servicios preventivos y correctivos de odontología otorgados / Servicios preventivos y correctivos de odontología programados para otorgar) *100**

INTERPRETACIÓN: **Servicios preventivos y correctivos de odontología**

DIMENSIÓN QUE ATIENDE: **Eficacia**

FACTOR DE COMPARACIÓN: **Servicios preventivos y correctivos de odontología**

DESCRIPCIÓN DEL FACTOR DE COMPARACIÓN: **Servicios preventivos y correctivos de odontología**

LÍNEA BASE: **Servicios preventivos y correctivos de odontología**

FRECUENCIA DE MEDICIÓN: **Trimestral**

TIPO DE INDICADOR: **Gestión**

CALENDARIZACIÓN TRIMESTRAL


| VARIABLES DEL INDICADOR | UNIDAD DE MEDIDA | TIPO DE OPERACION | TRIM 1 | TRIM 2 | TRIM 3 | TRIM 4 | META ANUAL |
|-----------------------------------------------------------------------------|--------------------------------|-------------------|--------|--------|--------|--------|------------|
| Servicios preventivos y correctivos de odontología otorgados | Servicios preventivos y correc | Sumable | 1.00 | 1.00 | 1.00 | 1.00 | 4.00 |
| Servicios preventivos y correctivos de odontología programados para otorgar | Servicios preventivos y correc | Sumable | 1.00 | 1.00 | 1.00 | 1.00 | 4.00 |
| RESULTADO ESPERADO | | | 100.00 | 100.00 | 100.00 | 100.00 | 100.00 |

DESCRIPCIÓN DE LA META ANUAL: **Servicios preventivos y correctivos de odontología**

MEIOS DE VERIFICACIÓN: **Registros administrativos y médicos. Bitácora de atención de usuarios. Padroneo de beneficiarios**

METAS DE ACTIVIDADES RELACIONADAS Y AVANCE: **JORNADAS MEDICAS ENTREGA DE MEDICAMENTO GRATUITO DIFUSION DE TRIPLETICOS INFORMATIVOS**


CAMPAÑAS DE ESTERILIZACIÓN CURSOS Y TALLERES PARA PREVENCIÓN DE ENFERMEDADES JORNADAS VISUAL ES



C. LUIS GALICIA CONTRERAS



C. ERINA DÍAZ CRUZ GOMEZ



MUNICIPIO DE AYAPANGO

PBRM-01d FICHA TECNICA DE DISEÑO DE INDICADORES ESTRATEGICOS O DE GESTION 2024

PILAR DE DESARROLLO/ EJE TRANSVERSAL: Pilar 1: Social
TEMA DE DESARROLLO: Salud y bienestar Incluyente
PROGRAMA PRESUPUESTARIO: 02030101 Prevención médica para la comunidad
PROYECTO: 02030101201 Promoción de la salud
OBJETIVO DEL PROGRAMA PRESUPUESTARIO: Incluye acciones de promoción, prevención y difusión de la salud pública para contribuir a la disminución de enfermedades y mantener un buen estado de salud de la población municipal.
DEPENDENCIA GENERAL: 101 Desarrollo Social
DEPENDENCIA AUXILIAR: 153 Atención a la Salud

ESTRUCTURA DEL INDICADOR

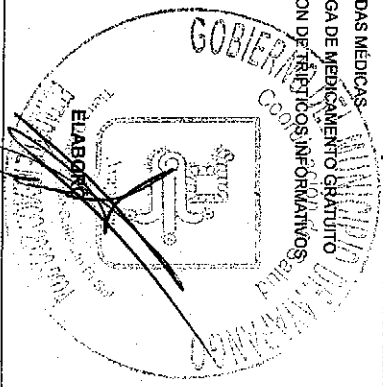
Numero: NA 2.3
NOMBRE DEL INDICADOR: Porcentaje de servicios de prevención y atención a las adicciones ofrecidos a la población que requiere tratamiento especializado
FÓRMULA DEL CÁLCULO: (Servicios de prevención y atención a las adicciones otorgados / Servicios de atención a las adicciones programados para otorgar) *100
INTERPRETACIÓN: Servicios de prevención y atención a las adicciones
DIMENSIÓN QUE ATIENDE: Eficacia
FACTOR DE COMPARACIÓN: Servicios de prevención y atención a las adicciones
DESCRIPCIÓN DEL FACTOR DE COMPARACIÓN: Servicios de prevención y atención a las adicciones
LÍNEA BASE: Servicios de prevención y atención a las adicciones

CALENDARIZACION TRIMESTRAL


| VARIABLES DEL INDICADOR | UNIDAD DE MEDIDA | TIPO DE OPERACION | TRIM 1 | TRIM 2 | TRIM 3 | TRIM 4 | META ANUAL |
|-----------------------------------------------------------------|-------------------------|-------------------|--------|--------|--------|--------|------------|
| Servicios de prevención y atención a las adicciones otorgados | Servicios de prevención | Sumable | 1.00 | 1.00 | 1.00 | 1.00 | 4.00 |
| Servicios de atención a las adicciones programados para otorgar | Servicios de prevención | Sumable | 1.00 | 1.00 | 1.00 | 1.00 | 4.00 |
| RESULTADO ESPERADO | | | 100.00 | 100.00 | 100.00 | 100.00 | 100.00 |

DESCRIPCIÓN DE LA META ANUAL: Servicios de prevención y atención a las adicciones
MEDIOS DE VERIFICACIÓN: Registros administrativos y médicos. Bitácora de atención de usuarios. Padrones de beneficiarios
METAS DE ACTIVIDADES RELACIONADAS Y AVANCE: JORNADAS MEDICAS
 ENTREGA DE MEDICAMENTO GRATUITO
 DIFUSION DE TRÁCTICOS INFORMATIVOS


CAMPAÑAS DE ESTERILIZACIÓN: CURSOS TALLERES PARA PREVENCIÓN DE ENFERMEDADES
JORNADAS ASIMISUALES



C.LUIS GALICIA CONTRERAS



C. ERINOR ESCOBAR GONZALEZ



MUNICIPIO DE AYAPANGO

PBRM-01d FICHA TECNICA DE DISEÑO DE INDICADORES ESTRATEGICOS O DE GESTION 2024

PILAR DE DESARROLLO / EJE TRANSVERSAL: Pilar 1: Social
TEMA DE DESARROLLO: Salud y bienestar incluyente
PROGRAMA PRESUPUESTARIO: 02030101 Prevención médica para la comunidad
PROYECTO: 020301010201 Promoción de la salud
OBJETIVO DEL PROGRAMA PRESUPUESTARIO: Incluye acciones de promoción, prevención y difusión de la salud pública para contribuir a la disminución de enfermedades y mantener un buen estado de salud de la población municipal.
DEPENDENCIA GENERAL: 101 Desarrollo Social
DEPENDENCIA AUXILIAR: 153 Atención a la Salud

ESTRUCTURA DEL INDICADOR

Numero: NA 24
NOMBRE DEL INDICADOR: Porcentaje de Servicios de laboratorio y análisis clínicos ofrecidos a la población que requiere tratamiento especializado
FÓRMULA DEL CÁLCULO: (Servicios de laboratorio y análisis clínicos otorgados / Servicio s de laboratorio y análisis clínicos programados para otorgar) *100
INTERPRETACIÓN:
DIMENSIÓN QUE ATIENDE: Eficacia
FACTOR DE COMPARACIÓN:
DESCRIPCIÓN DEL FACTOR DE COMPARACIÓN:
LINEA BASE

FRECUENCIA DE MEDICIÓN: Trimestral
TIPO DE INDICADOR: Gestión

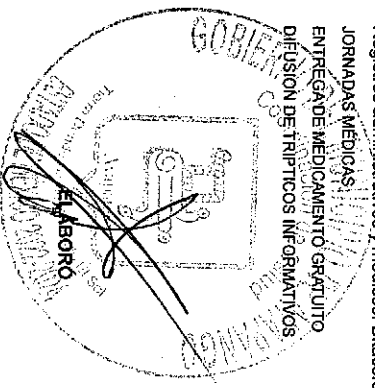
CALENDARIZACION TRIMESTRAL

| VARIABLES DEL INDICADOR | UNIDAD DE MEDIDA | TIPO DE OPERACION | TRIM 1 | TRIM 2 | TRIM 3 | TRIM 4 | META ANUAL |
|------------------------------------------------------------------------|------------------|-------------------|--------|--------|--------|--------|------------|
| Servicios de laboratorio y análisis clínicos otorgados | | | 0.00 | 0.00 | 0.00 | 0.00 | 0.00 |
| Servicio s de laboratorio y análisis clínicos programados para otorgar | | | 0.00 | 0.00 | 0.00 | 0.00 | 0.00 |
| RESULTADO ESPERADO | | | 0.00 | 0.00 | 0.00 | 0.00 | 0.00 |


DESCRIPCIÓN DE LA META ANUAL: NA

MEDIOS DE VERIFICACIÓN: Registros administrativos y médicos. Bitácora de atención de usuarios. Padrones de beneficiarios
METAS DE ACTIVIDADES RELACIONADAS Y AVANCE: JORNADAS MEDICAS, ENTREGA DE MEDICAMENTO GRATUITO, DIFUSION DE TRIPITICOS INFORMATIVOS

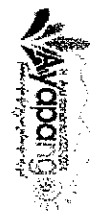
CAMPAÑAS DE ESTERILIZACIÓN
CURSOS Y TALLERES PARA PREVENCIÓN DE ENFERMEDADES
JORNADAS VISUALES



C. LUIS GALICIA CONTRERAS



C. ERIKANDORA TORRES



MUNICIPIO DE AYAPANGO

PBRM-01d FICHA TECNICA DE DISEÑO DE INDICADORES ESTRATEGICOS O DE GESTION 2024

PILAR DE DESARROLLO / EJE TRANSVERSAL: Pilar 1: Social
TEMA DE DESARROLLO: Salud y bienestar Incluyente
PROGRAMA PRESUPUESTARIO: 02030101 Prevención médica para la comunidad
PROYECTO: 020301010201 Promoción de la salud
OBJETIVO DEL PROGRAMA PRESUPUESTARIO: Incluye acciones de promoción, prevención y difusión de la salud pública para contribuir a la disminución de enfermedades y mantener un buen estado de salud de la población municipal.
DEPENDENCIA GENERAL: 101 Desarrollo Social
DEPENDENCIA AUXILIAR: 153 Atención a la Salud

ESTRUCTURA DEL INDICADOR

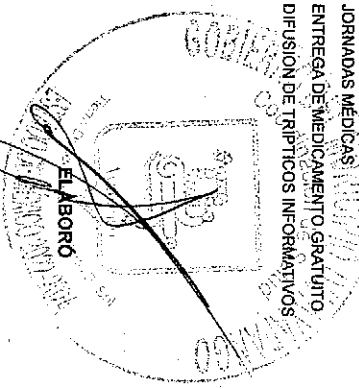
Numero: NA 2.5
NOMBRE DEL INDICADOR: Porcentaje de servicios de atención a animales domésticos a la población
FÓRMULA DEL CALCULO: (Servicios de atención a animales domésticos otorgados / Servicios de atención a animales domésticos programados para otorgar) *100
INTERPRETACIÓN: servicios de atención a animales domésticos a la población
DIMENSIÓN QUE ATIENDE: Eficacia
FACTOR DE COMPARACIÓN: servicios de atención a animales domésticos a la
DESCRIPCIÓN DEL FACTOR DE COMPARACIÓN: servicios de atención a animales domésticos a la población
LINEA BASE: servicios de atención a animales domésticos a la población

CALENDARIZACION TRIMESTRAL


| VARIABLES DEL INDICADOR | UNIDAD DE MEDIDA | TIPO DE OPERACION | TRIM 1 | TRIM 2 | TRIM 3 | TRIM 4 | META ANUAL |
|----------------------------------------------------------------------|---------------------|-------------------|--------|--------|--------|--------|------------|
| Servicios de atención a animales domésticos otorgados | atención a animales | Sumable | 1.00 | 1.00 | 1.00 | 1.00 | 4.00 |
| Servicios de atención a animales domésticos programados para otorgar | atención a animales | Sumable | 1.00 | 1.00 | 1.00 | 1.00 | 4.00 |
| RESULTADO ESPERADO | | | 100.00 | 100.00 | 100.00 | 100.00 | 100.00 |

DESCRIPCIÓN DE LA META ANUAL: servicios de atención a animales domésticos a la población
MEIOS DE VERIFICACIÓN: Registros administrativos y médicos. Bitácora de atención de usuarios. Padrones de beneficiarios
METAS DE ACTIVIDADES RELACIONADAS Y AVANCE: JORNADAS MÉDICAS
 ENTREGA DE MEDICAMENTO GRATUITO
 DIFUSIÓN DE TRÍPTICOS INFORMATIVOS

CAMPAÑAS DE ESTERILIZACIÓN
 CURSOS Y TALLERES PARA PREVENCIÓN DE ENFERMEDADES
 JORNADAS VISUALES



C. LUIS GALUCIA CONTRERAS



CERRITA DOLORIS GUTIERREZ



MUNICIPIO DE APAPANGO

PBRM-01d FICHA TECNICA DE DISEÑO DE INDICADORES ESTRATEGICOS O DE GESTION 2024

PILAR DE DESARROLLO / EJE TRANSVERSAL: Pilar 3: Territorial
TEMA DE DESARROLLO: Ciudades y comunidades sostenibles
PROGRAMA PRESUPUESTARIO: 02040201 Cultura y arte
PROYECTO: 020402010101 Servicios culturales
OBJETIVO DEL PROGRAMA PRESUPUESTARIO: Incluye los proyectos encaminados a promover la difusión y desarrollo de las diferentes manifestaciones culturales y artísticas.
DEPENDENCIA GENERAL: R00 CASA DE LA CULTURA
DEPENDENCIA AUXILIAR: R00 CASA DE CULTURA

ESTRUCTURA DEL INDICADOR



Numero NF 1
NOMBRE DEL INDICADOR: Tasa de variación en la realización de eventos culturales.
FÓRMULA DEL CALCULO: ((Eventos culturales efectuados en el presente ejercicio/Eventos culturales efectuados en el año anterior)-1)*100
INTERPRETACIÓN: realización de eventos culturales.
DIMENSIÓN QUE ATIENDE: Eficiencia
FACTOR DE COMPARACIÓN: realización de eventos culturales.
DESCRIPCIÓN DEL FACTOR DE COMPARACIÓN: realización de eventos culturales.
LINEA BASE realización de eventos culturales.

CALENDARIZACION TRIMESTRAL


| VARIABLES DEL INDICADOR | UNIDAD DE MEDIDA | TIPO DE OPERACION | TRIM 1 | TRIM 2 | TRIM 3 | TRIM 4 | META ANUAL |
|--------------------------------------------------------|--------------------|-------------------|--------|--------|--------|--------|------------|
| Eventos culturales efectuados en el presente ejercicio | eventos culturales | Sumable | 0.00 | 0.00 | 0.00 | 2.00 | 2.00 |
| Eventos culturales efectuados en el año anterior | eventos culturales | Sumable | 0.00 | 0.00 | 0.00 | 2.00 | 2.00 |
| RESULTADO ESPERADO | | | 0.00 | 0.00 | 0.00 | 0.00 | 0.00 |

DESCRIPCIÓN DE LA META ANUAL: realización de eventos culturales.
MEIOS DE VERIFICACIÓN: Registros administrativos. Registros poblacionales. INEGI
METAS DE ACTIVIDADES RELACIONADAS Y AVANCE
 TALLERES ARTISTICOS
 EVENTOS CULTURALES
 EVENTO DE ANIVERSARIO
 DEPURACION DE LIBROS

CURSOS
ACTIVIDADES ARTISTICO CULTURALES
INVENTARIO DE LA BIBLIOTECA







MUNICIPIO DE AYAPANGO

PbRM-01d FICHA TECNICA DE DISEÑO DE INDICADORES ESTRATEGICOS O DE GESTION 2024

PLAR DE DESARROLLO / EJE TRANSVERSAL: Pilar 3: Territorial
TEMA DE DESARROLLO: Ciudades y comunidades sostenibles
PROGRAMA PRESUPUESTARIO: 02040201 Cultura y arte
PROYECTO: 020402010101 Servicios culturales
OBJETIVO DEL PROGRAMA PRESUPUESTARIO: Incluye los proyectos encaminados a promover la difusión y desarrollo de las diferentes manifestaciones culturales y artísticas.
DEPENDENCIA GENERAL: R00 CASA DE LA CULTURA
DEPENDENCIA AUXILIAR: R00 CASA DE CULTURA

ESTRUCTURA DEL INDICADOR



Numero NP 1
NOMBRE DEL INDICADOR: Porcentaje de población asiste a la actividad artística y cultural.
FÓRMULA DEL CÁLCULO: (Total de asistentes registrados en eventos culturales y artísticos municipales/Total de la población municipal)*100
INTERPRETACIÓN: población asiste a la actividad artística y cultural.
DIMENSIÓN QUE ATIENDE: Eficiencia
FACTOR DE COMPARACIÓN: población asiste a la actividad artística y cultural
DESCRIPCIÓN DEL FACTOR DE COMPARACIÓN: población asiste a la actividad artística y cultural.
LÍNEA BASE: población asiste a la actividad artística y cultural


CALENDARIZACION TRIMESTRAL

| VARIABLES DEL INDICADOR | UNIDAD DE MEDIDA | TIPO DE OPERACION | TRIM 1 | TRIM 2 | TRIM 3 | TRIM 4 | META ANUAL |
|--------------------------------------------------------------------------------|------------------------|-------------------|--------|--------|--------|-----------|------------|
| Total de asistentes registrados en eventos culturales y artísticos municipales | asistentes registrados | Sumable | 0.00 | 0.00 | 0.00 | 500.00 | 500.00 |
| Total de la población municipal | Total de la población | Sumable | 0.00 | 0.00 | 0.00 | 10,000.00 | 10,000.00 |
| RESULTADO ESPERADO | | | 0.00 | 0.00 | 0.00 | 5.00 | 5.00 |

DESCRIPCIÓN DE LA META ANUAL: población asiste a la actividad artística y cultural.
MEIOS DE VERIFICACIÓN: Registros administrativos.
METAS DE ACTIVIDADES RELACIONADAS Y AVANCE: TALLERES ARTÍSTICOS
 EVENTOS CULTURALES
 EVENTO DE AMBULATORIO DEPURACIÓN DE RESIDUOS

CURSOS:
ACTIVIDADES ARTÍSTICO CULTURALES:
 INVENTARIO DE ARTISTAS







MUNICIPIO DE AYAPANGO

PRM-01d FICHA TECNICA DE DISEÑO DE INDICADORES ESTRATEGICOS O DE GESTION 2024

PLAR DE DESARROLLO / EJE TRANSVERSAL: Pilar 3: Territorial
 TEMA DE DESARROLLO: Ciudades y comunidades sostenibles
 PROGRAMA PRESUPUESTARIO: 02040201 Cultura y arte
 PROYECTO: 020402010101 Servicios culturales
 OBJETIVO DEL PROGRAMA PRESUPUESTARIO: Incluye los proyectos encaminados a promover la difusión y desarrollo de las diferentes manifestaciones culturales y artísticas.
 DEPENDENCIA GENERAL: R00 CASA DE LA CULTURA
 DEPENDENCIA AUXILIAR: R00 CASA DE CULTURA

ESTRUCTURA DEL INDICADOR



Numero NC: 1
 Nombre del Indicador: Porcentaje de eventos culturales y artísticos realizados.
 Fórmula del Cálculo: (Eventos culturales y artísticos realizados/Eventos culturales y artísticos programados)*100
 Interpretación: eventos culturales y artísticos realizados.
 Dimensión que atiende: Eficiencia
 Factor de comparación: eventos culturales y artísticos realizados.
 Descripción del factor de comparación: eventos culturales y artísticos realizados.
 Línea base: eventos culturales y artísticos realizados.



CALENDARIZACION TRIMESTRAL


| VARIABLES DEL INDICADOR | UNIDAD DE MEDIDA | TIPO DE OPERACION | TRIM 1 | TRIM 2 | TRIM 3 | TRIM 4 | META ANUAL |
|---------------------------------------------|--------------------|-------------------|--------|--------|--------|--------|------------|
| Eventos culturales y artísticos realizados | Eventos culturales | Sumable | 0.00 | 1.00 | 0.00 | 2.00 | 3.00 |
| Eventos culturales y artísticos programados | Eventos culturales | Sumable | 0.00 | 1.00 | 0.00 | 2.00 | 3.00 |
| RESULTADO ESPERADO | | | 0.00 | 100.00 | 0.00 | 100.00 | 100.00 |

DESCRIPCIÓN DE LA META ANUAL: eventos culturales y artísticos realizados.
 MEDIOS DE VERIFICACIÓN: Registros administrativos.
 MIETAS DE ACTIVIDADES: TALLERES ARTISTICOS
 RELACIONADAS Y AVANCE: EVENTOS CULTURALES

CURSOS
 ACTIVIDADES ARTISTICO CULTURALES
 INVENTARIO DE LA BIBLIOTECA







MUNICIPIO DE AYAPANGO

PbRM-01d FICHA TECNICA DE DISEÑO DE INDICADORES ESTRATEGICOS O DE GESTION 2024

PILAR DE DESARROLLO / EJE TRANSVERSAL: Pilar 3: Territorial

TEMA DE DESARROLLO: Ciudades y comunidades sostenibles

PROGRAMA PRESUPUESTARIO: 02040201 Cultura y arte

PROYECTO: 020402010101 Servicios culturales

OBJETIVO DEL PROGRAMA PRESUPUESTARIO: Incluye los proyectos encaminados a promover la difusión y desarrollo de las diferentes manifestaciones culturales y artísticas.

DEPENDENCIA GENERAL: R00 CASA DE LA CULTURA

DEPENDENCIA AUXILIAR: R00 CASA DE CULTURA

Numero NA: 1.1

NOMBRE DEL INDICADOR: Porcentaje de vida cultural en dias naturales

FÓRMULA DEL CALCULO: (Dias calendario con eventos culturales y artísticos programados/Dias Calendario Naturales)*100

INTERPRETACION: vida cultural en dias naturales

DIMENSION QUE ATIENDE: Eficiencia

FACTOR DE COMPARACION: vida cultural en dias naturales

DESCRIPCION DEL FACTOR DE COMPARACION: vida cultural en dias naturales

LINEA BASE: vida cultural en dias naturales

ESTRUCTURA DEL INDICADOR

FRECUENCIA DE MEDICIÓN: Semestral
TIPO DE INDICADOR: Gestión

CALENDARIZACION TRIMESTRAL

| VARIABLES DEL INDICADOR | UNIDAD DE MEDIDA | TIPO DE OPERACION | TRIM 1 | TRIM 2 | TRIM 3 | TRIM 4 | META ANUAL |
|-----------------------------------------------------------------|-------------------------------|-------------------|--------|--------|--------|--------|------------|
| Dias calendario con eventos culturales y artísticos programados | vida cultural en dias natural | Sumable | 0.00 | 4.00 | 0.00 | 5.00 | 9.00 |
| Dias Calendario Naturales | vida cultural en dias natural | Sumable | 0.00 | 365.00 | 0.00 | 365.00 | 730.00 |
| RESULTADO ESPERADO | | | 0.00 | 1.10 | 0.00 | 1.37 | 1.23 |

DESCRIPCION DE LA META ANUAL: vida cultural en dias naturales

MEDIOS DE VERIFICACION: Registros administrativos.

METAS DE ACTIVIDADES RELACIONADAS Y AVANCE: TALLERES ARTISTICOS
EVENTOS CULTURALES

EVENTO DE ANIVERSARIO DEPARTAMENTO DE EGRESOS

DEPARTAMENTO DE EGRESOS

DEPARTAMENTO DE EGRESOS

DEPARTAMENTO DE EGRESOS

DEPARTAMENTO DE EGRESOS

DEPARTAMENTO DE EGRESOS

DEPARTAMENTO DE EGRESOS

DEPARTAMENTO DE EGRESOS

DEPARTAMENTO DE EGRESOS

DEPARTAMENTO DE EGRESOS



DEPARTAMENTO DE EGRESOS


DEPARTAMENTO DE EGRESOS


TIPO DE FICHA: OSFEM

FECHA DE ELABORACION: 29/02/2024

Hoja: 389 de 449







MUNICIPIO DE AYAPANGO

PbRM-01d FICHA TECNICA DE DISEÑO DE INDICADORES ESTRATEGICOS O DE GESTION 2024

PILAR DE DESARROLLO / EJE TRANSVERSAL: Pilar 3: Territorial
 Ciudades y comunidades sostenibles

TEMA DE DESARROLLO: 02040201 Cultura y arte

PROGRAMA PRESUPUESTARIO: 0204020101 Servicios culturales

PROYECTO: Incluye los proyectos encaminados a promover la difusión y desarrollo de las diferentes manifestaciones culturales y artísticas.

OBJETIVO DEL PROGRAMA PRESUPUESTARIO: R00 CASA DE LA CULTURA
 R00 CASA DE CULTURA

DEPENDENCIA GENERAL:

DEPENDENCIA AUXILIAR:

ESTRUCTURA DEL INDICADOR



Nombre del Indicador: Porcentaje de actividades y eventos culturales y artístico publicados.
Fórmula del cálculo: (Actividades y eventos publicados / Total de eventos programados) *100
Interpretación: actividades y eventos culturales y artístico publicados.
Dimensión que atiende: Eficiencia
Factor de comparación: actividades y eventos culturales y artístico publi
Descripción del factor de comparación: actividades y eventos culturales y artístico publicados.
Línea base: actividades y eventos culturales y artístico publicados.

CALENDARIZACION TRIMESTRAL

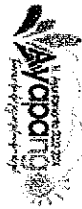
| VARIABLES DEL INDICADOR | UNIDAD DE MEDIDA | TIPO DE OPERACION | TRIM 1 | TRIM 2 | TRIM 3 | TRIM 4 | META ANUAL |
|----------------------------------|-----------------------|-------------------|--------|--------|--------|--------|------------|
| Actividades y eventos publicados | Actividades y eventos | Sumable | 30.00 | 30.00 | 30.00 | 30.00 | 120.00 |
| Total de eventos programados | Actividades y eventos | Sumable | 30.00 | 30.00 | 30.00 | 30.00 | 120.00 |
| RESULTADO ESPERADO | | | 100.00 | 100.00 | 100.00 | 100.00 | 100.00 |

DESCRIPCIÓN DE LA META ANUAL: actividades y eventos culturales y artístico publicados.
MEDIOS DE VERIFICACIÓN: Publicaciones realizadas
METAS DE ACTIVIDADES RELACIONADAS Y AVANCE
 TALLERES ARTISTICOS
 EVENTOS CULTURALES
 EVENTO DE ANIVERSARIO
 DEPURACION DE BARRIOS

CURSOS
ACTIVIDADES ARTISTICO CULTURALES
INVENTARIO DE LA BIBLIOTECA







MUNICIPIO DE AYAPANGO

PBRM-01d FICHA TECNICA DE DISEÑO DE INDICADORES ESTRATEGICOS O DE GESTION 2024

PILAR DE DESARROLLO / EJE TRANSVERSAL: Pilar 3: Territorial
TEMA DE DESARROLLO: Ciudades y comunidades sostenibles
PROGRAMA PRESUPUESTARIO: 02040201 Cultura y arte
PROYECTO: 020402010101 Servicios culturales
OBJETIVO DEL PROGRAMA PRESUPUESTARIO: Incluye los proyectos encaminados a promover la difusión y desarrollo de las diferentes manifestaciones culturales y artísticas.
DEPENDENCIA GENERAL: R00 CASA DE LA CULTURA
DEPENDENCIA AUXILIAR: R00 CASA DE CULTURA

ESTRUCTURA DEL INDICADOR



Numero NA 1.3
NOMBRE DEL INDICADOR: Porcentaje de aprovechamiento de espacios con expresiones artísticas y culturales
FÓRMULA DEL CÁLCULO: (Espacios con expresiones artísticas y culturales/Total de espacios susceptibles para albergar expresiones artísticas y culturales) *100
INTERPRETACIÓN: aprovechamiento de espacios con expresiones artísticas y culturales
DIMENSIÓN QUE ATIENDE: Eficiencia
FACTOR DE COMPARACIÓN: aprovechamiento de espacios con expresiones artist
DESCRIPCIÓN DEL FACTOR DE COMPARACIÓN: aprovechamiento de espacios con expresiones artísticas y culturales
LÍNEA BASE: aprovechamiento de espacios con expresiones artísticas y culturales


CALENDARIZACIÓN TRIMESTRAL

| VARIABLES DEL INDICADOR | UNIDAD DE MEDIDA | TIPO DE OPERACION | TRIM 1 | TRIM 2 | TRIM 3 | TRIM 4 | META ANUAL |
|----------------------------------------------------------------------------------|------------------|-------------------|---------------|---------------|---------------|---------------|---------------|
| Espacios con expresiones artísticas y culturales | Espacios | Constante | 1.00 | 1.00 | 1.00 | 1.00 | 1.00 |
| Total de espacios susceptibles para albergar expresiones artísticas y culturales | Espacios | Constante | 1.00 | 1.00 | 1.00 | 1.00 | 1.00 |
| RESULTADO ESPERADO | | | 100.00 | 100.00 | 100.00 | 100.00 | 100.00 |

DESCRIPCIÓN DE LA META ANUAL: aprovechamiento de espacios con expresiones artísticas y culturales
MEIOS DE VERIFICACIÓN: Registros Administrativos
METAS DE ACTIVIDADES RELACIONADAS Y AVANCE: TALLERES ARTISTICOS
 EVENTOS CULTURALES

CURSOS
 ACTIVIDADES ARTISTICO CULTURALES
 INVENTARIO DE LA BIBLIOTECA







MUNICIPIO DE AYAPANGO

PBRM-01d FICHA TECNICA DE DISEÑO DE INDICADORES ESTRATEGICOS O DE GESTION 2024

PILAR DE DESARROLLO / EJE TRANSVERSAL: Pilar 3: Territorial
 Ciudades y comunidades sostenibles
TEMA DE DESARROLLO: 02040201 Cultura y arte
PROGRAMA PRESUPUESTARIO: 0204020101 Servicios culturales
PROYECTO: Incluye los proyectos encaminados a promover la difusión y desarrollo de las diferentes manifestaciones culturales y artísticas.
OBJETIVO DEL PROGRAMA PRESUPUESTARIO: R00 CASA DE LA CULTURA
DEPENDENCIA GENERAL: R00 CASA DE LA CULTURA
DEPENDENCIA AUXILIAR: R00 CASA DE CULTURA

ESTRUCTURA DEL INDICADOR


Numero NA 1.4
NOMBRE DEL INDICADOR: Porcentaje de expresiones artísticas y culturales realizadas
FÓRMULA DEL CÁLCULO: (Expresiones artísticas y culturales realizadas / Solicitudes de expresiones artísticas y culturales recibidas) *100
INTERPRETACIÓN: expresiones artísticas y culturales realizadas
DIMENSIÓN QUE ATIENDE: Eficiencia
FACTOR DE COMPARACIÓN: expresiones artísticas y culturales realizadas
DESCRIPCIÓN DEL FACTOR DE COMPARACIÓN: expresiones artísticas y culturales realizadas
LÍNEA BASE: expresiones artísticas y culturales realizadas


CALENDARIZACIÓN TRIMESTRAL

| VARIABLES DEL INDICADOR | UNIDAD DE MEDIDA | TIPO DE OPERACION | RESULTADO ESPERADO | | | | META ANUAL |
|--------------------------------------------------------------|------------------------|-------------------|--------------------|--------|--------|--------|------------|
| | | | TRIM 1 | TRIM 2 | TRIM 3 | TRIM 4 | |
| Expresiones artísticas y culturales realizadas | Expresiones artísticas | Constante | 5.00 | 5.00 | 5.00 | 5.00 | 5.00 |
| Solicitudes de expresiones artísticas y culturales recibidas | Expresiones artísticas | Constante | 5.00 | 5.00 | 5.00 | 5.00 | 5.00 |
| RESULTADO ESPERADO | | | 100.00 | 100.00 | 100.00 | 100.00 | 100.00 |

DESCRIPCIÓN DE LA META ANUAL: expresiones artísticas y culturales realizadas
MEDIOS DE VERIFICACIÓN: Solicitudes de expresiones artísticas y culturales recibidas.
METAS DE ACTIVIDADES RELACIONADAS Y AVANCE: TALLERES ARTÍSTICOS
 EVENTOS CULTURALES
 EVENTO DE LANZAMIENTO DE OBRAS DE ARTE
 REPOSICIÓN DE LIBROS DE LA BIBLIOTECA

CURSOS:
ACTIVIDADES ARTÍSTICO CULTURALES:
INVENTARIO DE LA BIBLIOTECA







MUNICIPIO DE AVAPANGO

PRM-014 FICHA TECNICA DE DISEÑO DE INDICADORES ESTRATEGICOS O DE GESTION 2024

PILAR DE DESARROLLO / EJE TRANSVERSAL:

Eje transversal III: Tecnología y Coordinación para el Buen Gobierno

TEMA DE DESARROLLO:

Alianzas para el desarrollo

PROGRAMA PRESUPUESTARIO:

02040401 Nuevas organizaciones de la sociedad

PROYECTO:

020404010102 Participación ciudadana

OBJETIVO DEL PROGRAMA PRESUPUESTARIO:

Incluye las políticas públicas orientadas al fortalecimiento de la gobernanza democrática, la modernización de la participación social organizada en la solución de los problemas actuales en los diversos ámbitos de la agenda pública.

100 GOBIERNO MUNICIPAL

DEPENDENCIA GENERAL:

100 GOBIERNO

Numero

NF 1

Tasa de variación en el número de asociaciones de la sociedad civil.

ESTRUCTURA DEL INDICADOR

NOMBRE DEL INDICADOR:

((Asociaciones de la sociedad civil en el año actual / Asociaciones de la sociedad civil en el año anterior)-1) *100

FÓRMULA DEL CALCULO:

número de asociaciones de la sociedad civil.

INTERPRETACIÓN:

Eficiencia

DIMENSIÓN QUE ATIENDE:

AÑO ANTERIOR

DESCRIPCIÓN DEL FACTOR DE COMPARACIÓN:

número de asociaciones de la sociedad civil.

LINEA BASE

FRECUENCIA DE MENCIÓN:
TIPO DE INDICADOR:

Anual
Estratégico

CALENDARIZACIÓN TRIMESTRAL

| VARIABLES DEL INDICADOR | UNIDAD DE MEDIDA | TIPO DE OPERACION | TRIM 1 | TRIM 2 | TRIM 3 | TRIM 4 | META ANUAL |
|------------------------------------------------------|------------------|-------------------|--------|--------|--------|--------|------------|
| Asociaciones de la sociedad civil en el año actual | ASOCIACIONES | Sumable | 0.00 | 0.00 | 0.00 | 5.00 | 5.00 |
| Asociaciones de la sociedad civil en el año anterior | ASOCIACIONES | No sumable | 0.00 | 0.00 | 0.00 | 5.00 | 5.00 |
| RESULTADO ESPERADO | | | 0.00 | 0.00 | 0.00 | 0.00 | 0.00 |

DESCRIPCIÓN DE LA META ANUAL: número de asociaciones de la sociedad civil.

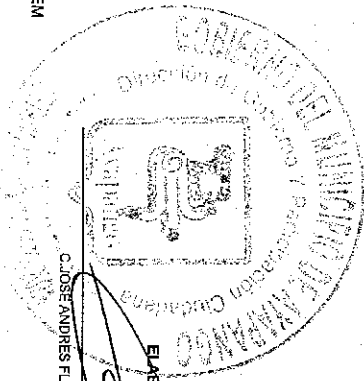
MEIOS DE VERIFICACIÓN: Actas constitutivas de la conformación de las figuras asociativas correspondientes.

RELACIONADAS Y AVANCE METAS DE ACTIVIDADES ATENCIÓN A ASOCIACIONES

REALIZAR REUNIONES CON DELEGADOS Y COPACIS PARA LA ATENCIÓN DE DEMANDAS SOCIALES


ATENCIÓN A LA CIUDADANÍA

INTEGRAR REPORTE DE LAS DEMANDAS CIUDADANAS RECIBIDAS



Elaboró

C. JOSÉ ANDRÉS FLORES MARCHEZ




C. ERIKA DE LOS RÍOS GARCÍA

TIPO DE FICHA: OSFEM

FECHA DE ELABORACIÓN: 06/03/2024

Hojas: 393 de 449





MUNICIPIO DE AYAPANGO

PBRM-01d FICHA TECNICA DE DISEÑO DE INDICADORES ESTRATEGICOS O DE GESTION 2024

PILAR DE DESARROLLO / EJE TRANSVERSAL: Eje transversal III: Tecnología y Coordinación para el Buen Gobierno

TEMA DE DESARROLLO: Alianzas para el desarrollo

PROGRAMA PRESUPUESTARIO: 02040401 Nuevas organizaciones de la sociedad

PROYECTO: 020404010102 Participación ciudadana

OBJETIVO DEL PROGRAMA PRESUPUESTARIO: Incluye las políticas públicas orientadas al fortalecimiento de la gobernanza democrática, la modernización de la participación social organizada en la solución de los problemas actuales en los diversos ámbitos de la agenda pública.

DEPENDENCIA GENERAL: J00 GOBIERNO MUNICIPAL

DEPENDENCIA AUXILIAR: J00 GOBIERNO

Numero NP 1 ESTRUCTURA DEL INDICADOR

NOMBRE DEL INDICADOR: Tasa de variación en la solución de demandas de problemas de la comunidad.

FÓRMULA DEL CALCULO: ((Solución de problemas de la comunidad resueltos en el año actual)/(Demandas de solución de problemas comunes de la comunidad presentados en el año anterior))*100

INTERPRETACIÓN: solución de demandas de problemas de la comunidad.

DIMENSIÓN QUE ATIENDE: Eficiencia

FACTOR DE COMPARACIÓN: año anterior

DESCRIPCIÓN DEL FACTOR DE COMPARACIÓN: solución de demandas de problemas de la comunidad.

LÍNEA BASE

CALENDARIZACIÓN TRIMESTRAL

| VARIABLES DEL INDICADOR | UNIDAD DE MEDIDA | TIPO DE OPERACION | TRIM 1 | TRIM 2 | TRIM 3 | TRIM 4 | META ANUAL |
|------------------------------------------------------------------------------------------|------------------|-------------------|--------|--------|--------|--------|------------|
| Solución de problemas de la comunidad resueltos en el año actual | soluciones | Sumable | 0.00 | 0.00 | 0.00 | 200.00 | 200.00 |
| Demandas de solución de problemas comunes de la comunidad presentados en el año anterior | soluciones | Sumable | 0.00 | 0.00 | 0.00 | 200.00 | 200.00 |
| RESULTADO ESPERADO | | | 0.00 | 0.00 | 0.00 | 0.00 | 0.00 |

DESCRIPCIÓN DE LA META ANUAL: solución de demandas de problemas de la comunidad.

MEIOS DE VERIFICACIÓN: Testimonios documentales que comprueben la solución de problemas comunes presentados por la comunidad.

METAS DE ACTIVIDADES RELACIONADAS Y AVANCE

ATENCIÓN A ASOCIACIONES PARTICIPACIÓN EN CONSEJOS MUNICIPALES REALIZAR REUNIONES CON DELEGADOS Y COPACIS PARA LA ETENCIÓN DE DEMANDAS SOCIAI

ATENCIÓN A LA CIUDADANÍA INTEGRAR REPORTE DE LAS DEMANDAS CIUDADANAS RECIBIDAS



TIPO DE FICHA: OSFEM


ELABORADO POR: JOSÉ ANDRÉS FLORES MARQUEZ

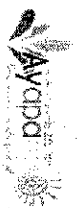
VALIDADO POR: C. ERIKA POLCOPIES CRUZ GOMEZ

FECHA DE ELABORACIÓN: 06/03/2024

Hoja: 384 de 449







MUNICIPIO DE AYAPANGO

PBRM-01d FICHA TECNICA DE DISEÑO DE INDICADORES ESTRATEGICOS O DE GESTION 2024

PILAR DE DESARROLLO/ EJE TRANSVERSAL: Eje transversal III. Tecnología y Coordinación para el Buen Gobierno

TEMA DE DESARROLLO: Alianzas para el desarrollo

PROGRAMA PRESUPUESTARIO: 02040401 Nuevas organizaciones de la sociedad

PROYECTO: 020404010102 Participación ciudadana

OBJETIVO DEL PROGRAMA PRESUPUESTARIO: Incluye las políticas públicas orientadas al fortalecimiento de la gobernanza democrática, la modernización de la participación social organizada en la solución de los problemas actuales en los diversos ámbitos de la agenda pública.

DEPENDENCIA GENERAL: J00 GOBIERNO MUNICIPAL

DEPENDENCIA AUXILIAR: J00 GOBIERNO

Numero NC: 1 ESTRUCTURA DEL INDICADOR

NOMBRE DEL INDICADOR: Porcentaje de capacitación técnica para fomentar la organización de la población en figuras asociativas realizadas.

FÓRMULA DEL CÁLCULO: (Capacitación técnica para fomentar la organización de la población en figuras asociativas realizadas/Capacitación técnica para fomentar la organización de la población en figuras asociativas programadas)*100

INTERPRETACIÓN: capacitación técnica para fomentar la organización de la población en figuras asociativas realizadas. FRECUENCIA DE MEDICIÓN: Semestral

DIMENSIÓN QUE ATIENDE: Eficiencia año anterior TIPO DE INDICADOR: Gestión

FACTOR DE COMPARACIÓN: capacitación técnica para fomentar la organización de la población en figuras asociativas realizadas.

DESCRIPCIÓN DEL FACTOR DE COMPARACIÓN: capacitación técnica para fomentar la organización de la población en figuras asociativas realizadas.

LINEA BASE: capacitación técnica para fomentar la organización de la población en figuras asociativas realizadas. CALENDARIZACIÓN TRIMESTRAL



| VARIABLES DEL INDICADOR | UNIDAD DE MEDIDA | TIPO DE OPERACION | TRIM 1 | TRIM 2 | TRIM 3 | TRIM 4 | META ANUAL |
|-------------------------------------------------------------------------------------------------------|------------------|-------------------|--------|--------|--------|--------|------------|
| Capacitación técnica para fomentar la organización de la población en figuras asociativas realizadas | capacitación | Sumable | 0.00 | 1.00 | 0.00 | 1.00 | 2.00 |
| Capacitación técnica para fomentar la organización de la población en figuras asociativas programadas | capacitación | Sumable | 0.00 | 1.00 | 0.00 | 1.00 | 2.00 |
| RESULTADO ESPERADO | | | 0.00 | 100.00 | 0.00 | 100.00 | 100.00 |


DESCRIPCIÓN DE LA META ANUAL: capacitación técnica para fomentar la organización de la población en figuras asociativas realizadas.

MEIOS DE VERIFICACIÓN: Listas de asistencia a los cursos de capacitación para fomentar la organización de la sociedad.

MEAS DE ACTIVIDADES RELACIONADAS Y AVANCE: ATENCIÓN A ASOCIACIONES PARTICIPACIÓN EN CONSEJOS MUNICIPALES REALIZAN REUNIONES CON DELEGADOS Y COPAC'S PARA LA ATENCIÓN DE DEMANDAS SOCIALES

ATENCIÓN A LA CIUDADANÍA INTEGRAR REPORTE DE DEMANDAS CIUDADANAS RECIBIDAS







MUNICIPIO DE AVAPANGO

PRM-014 FICHA TECNICA DE DISEÑO DE INDICADORES ESTRATEGICOS O DE GESTION 2024

TÍTULO DE DESARROLLO / EJE TRANSVERSAL:

Eje transversal III Tecnología y Coordinación para el Buen Gobierno

TEMA DE DESARROLLO:

Alianzas para el desarrollo

PROGRAMA PRESUPUESTARIO:

02040401 Nuevas organizaciones de la sociedad

PROYECTO:

020404010102 Participación ciudadana

OBJETIVO DEL PROGRAMA PRESUPUESTARIO:

Incluye las políticas públicas orientadas al fortalecimiento de la gobernanza democrática, la modernización de la participación social organizada en la solución de los problemas actuales en los diversos ámbitos de la agenda pública

DEPENDENCIA GENERAL:

J00 GOBIERNO MUNICIPAL

DEPENDENCIA AUXILIAR:

J00 GOBIERNO

Numero NC 2

ESTRUCTURA DEL INDICADOR

NOMBRE DEL INDICADOR:

Porcentaje de cursos técnicos realizados para el fomento de figuras asociativas en la población.

FORMULA DEL CALCULO:

(Cursos técnicos realizados para el fomento de figuras asociativas en la población / Cursos técnicos programados para el fomento de figuras asociativas en la población) * 100

INTERPRETACIÓN:

cursos técnicos realizados para el fomento de figuras asociativas en la población.

DIMENSION QUE ATENDE:

Eficiencia

FACTOR DE COMPARACIÓN:

año anterior

DESCRIPCIÓN DEL FACTOR DE COMPARACIÓN:

cursos técnicos realizados para el fomento de figuras asociativas en la población.

LINEA BASE

cursos técnicos realizados para el fomento de figuras asociativas en la población.

CALENDARIZACIÓN TRIMESTRAL

| VARIABLES DEL INDICADOR | UNIDAD DE MEDIDA | TIPO DE OPERACION | TRIM 1 | TRIM 2 | TRIM 3 | TRIM 4 | META ANUAL |
|------------------------------------------------------------------------------------|------------------|-------------------|--------|--------|--------|--------|------------|
| Cursos técnicos realizados para el fomento de figuras asociativas en la población | cursos | Sumable | 0.00 | 1.00 | 0.00 | 1.00 | 2.00 |
| Cursos técnicos programados para el fomento de figuras asociativas en la población | cursos | Sumable | 0.00 | 1.00 | 0.00 | 1.00 | 2.00 |
| RESULTADO ESPERADO | | | 0.00 | 100.00 | 0.00 | 100.00 | 100.00 |

DESCRIPCIÓN DE LA META ANUAL:

cursos técnicos realizados para el fomento de figuras asociativas en la población.

MEDIOS DE VERIFICACIÓN:

Listas de asistencia a los cursos de formación en el trabajo

METAS DE ACTIVIDADES

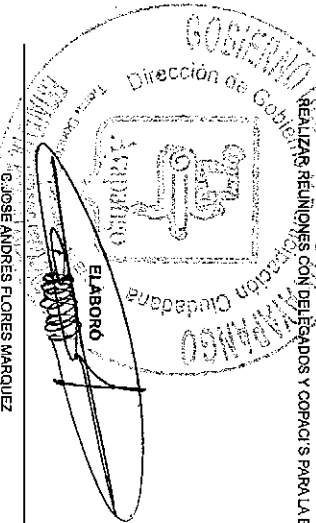
ATENCIÓN A ASOCIACIONES

RELACIONADAS Y AVANCE


REALIZANDO REUNIONES CON DELEGADOS Y COPACIS PARA LA ATENCIÓN DE DEMANDAS SOCIALES

ATENCIÓN A LA CIUDADANÍA

INTEGRAR REPORTE DE LAS DEMANDAS CIUDADANAS RECIBIDAS



ELABORÓ
G. JOSÉ ANDRÉS FLORES MARQUEZ




VALIDO
C. ERICA DOLores CRUZ GOMEZ

TIPO DE FICHA:

OSFEM

FECHA DE ELABORACION: 06/03/2024

Hoja: 396 de 449





MUNICIPIO DE AVAPANGO

PRM-014 FICHA TECNICA DE DISEÑO DE INDICADORES ESTRATEGICOS O DE GESTION 2024

PILAR DE DESARROLLO/EJE TRANSVERSAL:

Eje transversal III: Tecnología y Coordinación para el Buen Gobierno

TEMA DE DESARROLLO:

Alianzas para el desarrollo

PROGRAMA PRESUPUESTARIO:

02040401 Nuevas organizaciones de la sociedad

PROYECTO:

020404010102 Participación ciudadana

OBJETIVO DEL PROGRAMA PRESUPUESTARIO:

Incluir las políticas públicas orientadas al fortalecimiento de la gobernanza democrática, la modernización de la participación social organizada en la solución de los problemas actuales en los diversos ámbitos de la agenda pública.

000 GOBIERNO MUNICIPAL

000 GOBIERNO

DEPENDENCIA AUXILIAR:

ESTRUCTURA DEL INDICADOR

Numero NC 3

No aplica

NOMBRE DEL INDICADOR:

Porcentaje de apoyos otorgados para efectuar concursos temáticos para fomentar la participación ciudadana.

FÓRMULA DEL CÁLCULO:

(Apoyos otorgados para efectuar concursos temáticos para fomentar la participación ciudadana/Apoyos gestionados para efectuar concursos temáticos para fomentar la participación ciudadana) *100

INTERPRETACIÓN:

apoyos otorgados para efectuar concursos temáticos para fomentar la participación ciudadana.

FACTOR DE COMPARACIÓN:

Eficiencia

DESCRIPCIÓN DEL FACTOR DE COMPARACIÓN:

año anterior

LÍNEA BASE

apoyos otorgados para efectuar concursos temáticos para fomentar la participación ciudadana.

CALENDARIZACIÓN TRIMESTRAL

| VARIABLES DEL INDICADOR | UNIDAD DE MEDIDA | TIPO DE OPERACION | TRIMESTRES | | | | META ANUAL |
|-----------------------------------------------------------------------------------------------|------------------|-------------------|------------|--------|--------|--------|------------|
| | | | TRIM 1 | TRIM 2 | TRIM 3 | TRIM 4 | |
| Apoyos otorgados para efectuar concursos temáticos para fomentar la participación ciudadana | apoyo | Sumable | 0.00 | 1.00 | 0.00 | 1.00 | 2.00 |
| Apoyos gestionados para efectuar concursos temáticos para fomentar la participación ciudadana | apoyo | Sumable | 0.00 | 1.00 | 0.00 | 1.00 | 2.00 |
| RESULTADO ESPERADO | | | 0.00 | 100.00 | 0.00 | 100.00 | 100.00 |

DESCRIPCIÓN DE LA META ANUAL:

apoyos otorgados para efectuar concursos temáticos para fomentar la participación ciudadana.

MEDIOS DE VERIFICACIÓN:

Testimonios documentales de la gestión de los concursos temáticos a vecinos organizados con participación ciudadana, celebrados.


METAS DE ACTIVIDADES RELACIONADAS Y AVANCE

ATENCIÓN ASOCIACIONES

REALIZAR REUNIONES CON DELEGADOS Y COPACI S PARA LA ETIENCIÓN DE DEMANDAS SOCIAL

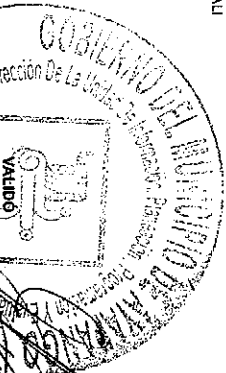
ATENCIÓN A LA CIUDADANIA

INTEGRAR REPORTE DE LAS DEMANDAS CIUDADANAS RECIBIDAS



ELABORÓ

C. JOSÉ ANDRÉS FLORES MARQUEZ




VALIDÓ

C. ERIKA DOLORES PRUIZ GÓMEZ

TIPO DE FICHA: OSFEM

FECHA DE ELABORACIÓN: 06/03/2024

Hoja: 397 de 449





MUNICIPIO DE AVAPANGO

PRM-014 FICHA TECNICA DE DISEÑO DE INDICADORES ESTRATEGICOS O DE GESTION 2024

PILAR DE DESARROLLO: EJE TRANSVERSAL:

Eje transversal III: Tecnología y Coordinación para el Buen Gobierno

TEMA DE DESARROLLO:

Alianzas para el desarrollo

PROGRAMA PRESUPUESTARIO:

02040401 Nuevas organizaciones de la sociedad

PROYECTO:

020404010102 Participación ciudadana

OBJETIVO DEL PROGRAMA PRESUPUESTARIO:

Incluye las políticas públicas orientadas al fortalecimiento de la gobernanza democrática, la modernización de la participación social organizada en la solución de los problemas actuales en los diversos ámbitos de la agenda pública.

DEPENDENCIA GENERAL:

J00 GOBIERNO MUNICIPAL

DEPENDENCIA AUXILIAR:

J00 GOBIERNO

Numero: NA 1.1

NOMBRE DEL INDICADOR:

Porcentaje de difusión de los cursos de capacitación temáticos a integrantes de las figuras asociativas correspondientes.

FÓRMULA DEL CÁLCULO:

(Difusión de los cursos de capacitación temáticos a integrantes de las figuras asociativas / Cursos de capacitación temáticos a integrantes de las figuras asociativas programados) * 100

INTERPRETACIÓN:

Cursos de capacitación temáticos a integrantes de las figuras asociativas correspondientes.

DIMENSIÓN QUE ATIENDE:

Eficiencia

FACTOR DE COMPARACIÓN:

año anterior

DESCRIPCIÓN DEL FACTOR DE COMPARACIÓN:

cursos de capacitación temáticos a integrantes de las figuras asociativas correspondientes.

LÍNEA BASE:

cursos de capacitación temáticos a integrantes de las figuras asociativas correspondientes.

CALENDARIZACIÓN TRIMESTRAL

| VARIABLES DEL INDICADOR | UNIDAD DE MEDIDA | TIPO DE OPERACION | TRIM 1 | TRIM 2 | TRIM 3 | TRIM 4 | META ANUAL |
|-------------------------------------------------------------------------------------------|------------------|-------------------|--------|--------|--------|--------|------------|
| Difusión de los cursos de capacitación temáticos a integrantes de las figuras asociativas | curso | Sumable | 1.00 | 1.00 | 1.00 | 1.00 | 4.00 |
| Cursos de capacitación temáticos a integrantes de las figuras asociativas programados | curso | Sumable | 1.00 | 1.00 | 1.00 | 1.00 | 4.00 |
| RESULTADO ESPERADO | | | 100.00 | 100.00 | 100.00 | 100.00 | 100.00 |

DESCRIPCIÓN DE LA META ANUAL:

cursos de capacitación temáticos a integrantes de las figuras asociativas correspondientes.



MEDIOS DE VERIFICACIÓN:


Tasas documentales de la difusión de los cursos de capacitación temáticos a integrantes de las figuras asociativas correspondientes

METAS DE ACTIVIDADES RELACIONADAS Y AVANCE

ATENCIÓN A ASOCIACIONES
PARTICIPACIÓN EN CONSEJOS MUNICIPALES
REALIZAR REUNIONES CON DELEGADOS Y COPACIS PARA LA ETENCIÓN DE DEMANDAS SOCIAL

ATENCIÓN A LA CIUDADANÍA
INTEGRAR REPORTE DE LAS DEMANDAS CIUDADANAS RECIBIDAS







MUNICIPIO DE AYAPANGO

PRM-014 FICHA TECNICA DE DISEÑO DE INDICADORES ESTRATEGICOS O DE GESTION 2024

PILAR DE DESARROLLO/ EJE TRANSVERSAL:

Eje transversal III: Tecnología y Coordinación para el Buen Gobierno

TEMA DE DESARROLLO:

Alianzas para el desarrollo

PROGRAMA PRESUPUESTARIO:

02040401 Nuevas organizaciones de la sociedad

PROYECTO:

020404010102 Participación ciudadana

OBJETIVO DEL PROGRAMA PRESUPUESTARIO:

Incluye las políticas públicas orientadas al fortalecimiento de la gobernanza democrática, la modernización de la participación social organizada en la solución de los problemas actuales en los diversos ámbitos de la agenda pública.

DEPENDENCIA GENERAL:

J00 GOBIERNO MUNICIPAL

DEPENDENCIA AUXILIAR:

J00 GOBIERNO

Numero NA 12

ESTRUCTURA DEL INDICADOR

NOMBRE DEL INDICADOR:

Porcentaje de participación de expertos en la impartición de los cursos de capacitación.

FÓRMULA DEL CÁLCULO:

Participación de expertos en la impartición de los cursos de capacitación realizada/Participación de expertos en la impartición de los cursos de capacitación programada * 100

INTERPRETACIÓN:

participación de expertos en la impartición de los cursos de capacitación

DIMENSION QUE ATIENDE:

Eficiencia

FRECUENCIA DE MEDICIÓN:

Trimestral

DESCRIPCIÓN DEL FACTOR DE COMPARACIÓN:

participación de expertos en la impartición de los cursos de capacitación

TIPO DE INDICADOR:

Gestión

LÍNEA BASE:

participación de expertos en la impartición de los cursos de capacitación

CALENDARIZACIÓN TRIMESTRAL

| VARIABLES DEL INDICADOR | UNIDAD DE MEDIDA | TIPO DE OPERACION | TRIM 1 | TRIM 2 | TRIM 3 | TRIM 4 | META ANUAL |
|--------------------------------------------------------------------------------------|------------------|-------------------|--------|--------|--------|--------|------------|
| Participación de expertos en la impartición de los cursos de capacitación realizada | participación | Sumable | 1.00 | 1.00 | 1.00 | 1.00 | 4.00 |
| Participación de expertos en la impartición de los cursos de capacitación programada | participación | Sumable | 1.00 | 1.00 | 1.00 | 1.00 | 4.00 |
| RESULTADO ESPERADO | | | 100.00 | 100.00 | 100.00 | 100.00 | 100.00 |

DESCRIPCIÓN DE LA META ANUAL:

participación de expertos en la impartición de los cursos de capacitación

MEIOS DE VERIFICACIÓN:

Relación de currículos vitae de los expertos que imparten los cursos de capacitación.

METAS DE ACTIVIDADES RELACIONADAS Y AMANACE



ATENCIÓN A ASOCIACIONES


PARTICIPACIÓN EN CONSEJOS MUNICIPALES

REALIZACIÓN DE REUNIONES CON DELEGADOS Y CORRALIS PARA LA ATENCIÓN DE DEMANDAS SOCIALES

ATENCIÓN A LA CIUDADANÍA

INTEGRAR REPORTE DE LAS DEMANDAS CIUDADANAS RECIBIDAS







MUNICIPIO DE AVAPANGO

PRM-014 FICHA TECNICA DE DISEÑO DE INDICADORES ESTRATEGICOS O DE GESTION 2024

PLURAR DE DESARROLLO / EJE TRANSVERSAL:

Eje transversal III: Tecnología y Coordinación para el Buen Gobierno

TEMA DE DESARROLLO:

Alianzas para el desarrollo

PROGRAMA PRESUPUESTARIO:

02040401 Nuevas organizaciones de la sociedad

PROYECTO:

020404010102 Participación ciudadana

OBJETIVO DEL PROGRAMA PRESUPUESTARIO:

Incluir las políticas públicas orientadas al fortalecimiento de la gobernanza democrática, la modernización de la participación social organizada en la solución de los problemas actuales en los diversos ámbitos de la agenda pública.

100 GOBIERNO MUNICIPAL

DEPENDENCIA AUXILIAR:

100 GOBIERNO

Numero

MA 21

NOMBRE DEL INDICADOR:

Porcentaje en la difusión de los cursos de formación en el trabajo a vecinos organizados con participación ciudadana.

FÓRMULA DEL CALCULO:

(Eventos de difusión de cursos de formación en el trabajo realizados en coordinación con la sociedad /Eventos de difusión de cursos de formación en el trabajo en coordinación con la sociedad organizada programados) * 100

INTERPRETACIÓN:

difusión de los cursos de formación en el trabajo a vecinos organizados con participación ciudadana.

DIMENSIÓN QUE ATIENDE:

Eficiencia

FACTOR DE COMPARACIÓN:

año anterior

DESCRIPCIÓN DEL FACTOR DE COMPARACIÓN:

difusión de los cursos de formación en el trabajo a vecinos organizados con participación ciudadana.

LÍNEA BASE

difusión de los cursos de formación en el trabajo a vecinos organizados con participación ciudadana.

ESTRUCTURA DEL INDICADOR

FRECUENCIA DE MEDICIÓN: Trimestral
TIPO DE INDICADOR: Gestión

CALENDARIZACIÓN TRIMESTRAL

| VARIABLES DEL INDICADOR | UNIDAD DE MEDIDA | TIPO DE OPERACION | TRIM 1 | TRIM 2 | TRIM 3 | TRIM 4 | META ANUAL |
|-----------------------------------------------------------------------------------------------------------------|------------------|-------------------|--------|--------|--------|--------|------------|
| Eventos de difusión de cursos de formación en el trabajo realizados en coordinación con la sociedad | evento | Sumable | 0.00 | 1.00 | 0.00 | 1.00 | 2.00 |
| Eventos de difusión de cursos de formación en el trabajo en coordinación con la sociedad organizada programados | evento | Sumable | 0.00 | 1.00 | 0.00 | 1.00 | 2.00 |
| RESULTADO ESPERADO | | | 0.00 | 100.00 | 0.00 | 100.00 | 100.00 |

DESCRIPCIÓN DE LA META ANUAL:

difusión de los cursos de formación en el trabajo a vecinos organizados con participación ciudadana.


MEDIOS DE VERIFICACIÓN:


Testimonios documentales de la difusión de los cursos de formación en el trabajo a vecinos organizados con participación ciudadana.

METAS DE ACTIVIDADES RELACIONADAS Y AVANCE

ATENCIÓN A ASOCIACIONES
PARTICIPACION EN CONSEJOS MUNICIPALES
REALIZAR REUNIONES CON DELEGADOS Y COPACIS PARA LA ETIENCIÓN DE DEMANDAS SOCIAL

ATENCIÓN A LA CIUDADANÍA
INTEGRAR REPORTE DE LAS DEMANDAS CIUDADANAS RECIBIDAS





MUNICIPIO DE AVAPANGO

PBRM-01d FICHA TECNICA DE DISEÑO DE INDICADORES ESTRATEGICOS O DE GESTION 2024

PILAR DE DESARROLLO/EJE TRANSVERSAL:

Eje Transversal III: Tecnología y Coordinación para el Buen Gobierno

TEMA DE DESARROLLO:

Acciones para el desarrollo

PROGRAMA PRESUPUESTARIO:

024:0401 Nuevas organizaciones de la sociedad

PROYECTO:

024:04010102 Participación ciudadana

OBJETIVO DEL PROGRAMA PRESUPUESTARIO:

Incluye las políticas públicas orientadas al fortalecimiento de la gobernanza democrática, la modernización de la participación social organizada en la solución de los problemas actuales en los diversos ámbitos de la agenda pública.

DEPENDENCIA GENERAL:

J10 GOBIERNO MUNICIPAL

DEPENDENCIA AUXILIAR:

J10 GOBIERNO

Numero

NA 2.2

No aplica

ESTRUCTURA DEL INDICADOR

NOMBRE DEL INDICADOR:

Porcentaje de concursos de formación en el trabajo a vecinos organizados con participación ciudadana realizados.

FÓRMULA DEL CÁLCULO:

(Cursos de formación en el trabajo realizados en coordinación con la sociedad organizada/Cursos de formación en el trabajo programados en coordinación con la sociedad organizada)*100

INTERPRETACIÓN:

Eficiencia

FRECUENCIA DE MEDICIÓN:

Trimestral

FACTOR DE COMPARACIÓN:

TIPO DE INDICADOR:

Gestión

DESCRIPCIÓN DEL FACTOR DE COMPARACIÓN:

LINEA BASE

CALENDARIZACIÓN TRIMESTRAL

| VARIABLES DEL INDICADOR | UNIDAD DE MEDIDA | TIPO DE OPERACION | TRIM 1 | TRIM 2 | TRIM 3 | TRIM 4 | META ANUAL |
|------------------------------------------------------------------------------------------|------------------|--------------------|--------|--------|--------|--------|------------|
| Cursos de formación en el trabajo realizados en coordinación con la sociedad organizada | | | 0.00 | 0.00 | 0.00 | 0.00 | 0.00 |
| Cursos de formación en el trabajo programados en coordinación con la sociedad organizada | | RESULTADO ESPERADO | 0.00 | 0.00 | 0.00 | 0.00 | 0.00 |

DESCRIPCIÓN DE LA META ANUAL:

NA

MEIOS DE VERIFICACIÓN:

Listas de asistencia a los cursos de formación en el trabajo a vecinos organizados con participación ciudadana.



METAS DE ACTIVIDADES RELACIONADAS Y AVANCE


ATENCIÓN A ASOCIACIONES

REALIZAR REUNIONES CON DELEGADOS Y COPACIS PARA LA ATENCIÓN DE DEMANDAS SOCIALES

ATENCIÓN A LA CIUDADANÍA

INTEGRAR REPORTE DE LAS DEMANDAS CIUDADANAS RECIBIDAS







MUNICIPIO DE AYAPANGO

PORM-01d FICHA TECNICA DE DISEÑO DE INDICADORES ESTRATEGICOS O DE GESTION 2024

PILAR DE DESARROLLO/EJE TRANSVERSA: Eje transversal III: Tecnología y Coordinación para el Buen Gobierno

TEMA DE DESARROLLO: Alianzas para el desarrollo

PROGRAMA PRESUPUESTARIO: 02040401 Nuevas organizaciones de la sociedad

PROYECTO: 020404010102 Participación ciudadana

OBJETIVO DEL PROGRAMA PRESUPUESTARIO: Incluye las políticas públicas orientadas al fortalecimiento de la gobernanza democrática, la modernización de la participación social organizada en la solución de los problemas actuales en los diversos ámbitos de la agenda pública.

DEPENDENCIA GENERAL: J00 GOBIERNO MUNICIPAL

DEPENDENCIA AUXILIAR: J00 GOBIERNO

Numero NA 3.1 No aplica **ESTRUCTURA DEL INDICADOR**

NOMBRE DEL INDICADOR: Porcentaje de concursos temáticos a vecinos organizados con participación ciudadana.

FÓRMULA DEL CALCULO: (Concursos temáticos divulgados/Concursos temáticos programados)*100

INTERPRETACION:

DIMENSION QUE ATIENDE: Eficiencia

FACTOR DE COMPARACION:

DESCRIPCION DEL FACTOR DE COMPARACION:

LINEA BASE

FRECUENCIA DE MEDICION: Trimestral

TIPO DE INDICADOR: Gestión

CALENDARIZACION TRIMESTRAL

| VARIABLES DEL INDICADOR | UNIDAD DE MEDIDA | TIPO DE OPERACION | TRIM 1 | TRIM 2 | TRIM 3 | TRIM 4 | META ANUAL |
|---------------------------------|------------------|-------------------|--------|--------|--------|--------|------------|
| Concursos temáticos divulgados | | | 0.00 | 0.00 | 0.00 | 0.00 | 0.00 |
| Concursos temáticos programados | | | 0.00 | 0.00 | 0.00 | 0.00 | 0.00 |
| RESULTADO ESPERADO | | | 0.00 | 0.00 | 0.00 | 0.00 | 0.00 |



DESCRIPCION DE LA META ANUAL: NA


MEDIOS DE VERIFICACION: Testimonios documentales de la difusión de los concursos temáticos con participación ciudadana.

METAS DE ACTIVIDADES RELACIONADAS Y AVANCE: ATENCION A ASOCIACIONES

PARTICIPACION EN CONSEJOS MUNICIPALES
 REALIZAR REUNIONES CON DELEGADOS Y CONTACTOS PARA LA ATENCION DE DEMANDAS SOCIALES

ATENCION A LA CIUDADANA
 INTEGRAR REPORTE DE LAS DEMANDAS CIUDADANAS RECIBIDAS





MUNICIPIO DE AVAPANGO

PRM-01d FICHA TECNICA DE DISEÑO DE INDICADORES ESTRATEGICOS O DE GESTION 2024

PLAZA DE DESARROLLO / EJE TRANSVERSAL:

Eje transversal III: Tecnología y Coordinación para el Buen Gobierno

TEMA DE DESARROLLO:

Alianzas para el desarrollo

PROGRAMA PRESUPUESTARIO:

02040401 Nuevas organizaciones de la sociedad

PROYECTO:

0204040102 Participación ciudadana

OBJETIVO DEL PROGRAMA PRESUPUESTARIO:

Incluye las políticas públicas orientadas al fortalecimiento de la gobernanza democrática; la modernización de la participación social organizada en la solución de los problemas actuales en los diversos ámbitos de la agenda pública.

J00 GOBIERNO MUNICIPAL

J00 GOBIERNO

ESTRUCTURA DEL INDICADOR

DEPENDENCIA AUXILIAR:

MA 3.1

No aplica

NOMBRE DEL INDICADOR:

Porcentaje de concursos temáticos a vecinos organizados con participación ciudadana.

FÓRMULA DEL CÁLCULO:

(Concursos temáticos divulgados/Concursos temáticos programados)*100

INTERPRETACIÓN:

Eficiencia

DIMENSIÓN QUE ATIENDE:

Eficiencia

FACTOR DE COMPARACIÓN:

Eficiencia

DESCRIPCIÓN DEL FACTOR DE COMPARACIÓN:

Eficiencia

LÍNEA BASE

CALENDARIZACIÓN TRIMESTRAL

| VARIABLES DEL INDICADOR | UNIDAD DE MEDIDA | TIPO DE OPERACION | TRIM 1 | TRIM 2 | TRIM 3 | TRIM 4 | META ANUAL |
|---------------------------------|------------------|--------------------|--------|--------|--------|--------|------------|
| Concursos temáticos divulgados | | | 0.00 | 0.00 | 0.00 | 0.00 | 0.00 |
| Concursos temáticos programados | | | 0.00 | 0.00 | 0.00 | 0.00 | 0.00 |
| | | RESULTADO ESPERADO | 0.00 | 0.00 | 0.00 | 0.00 | 0.00 |

DESCRIPCIÓN DE LA META ANUAL:

NA

MEIOS DE VERIFICACIÓN:

Testimonios documentales de la difusión de los concursos temáticos con participación ciudadana.

METAS DE ACTIVIDADES RELACIONADAS Y AVANCE


ATENCIÓN A ASOCIACIONES

PARTICIPACIÓN EN CONSEJOS MUNICIPALES


REALIZAR REUNIONES CON DELEGADOS Y COPACIS PARA LA ATENCIÓN DE DEMANDAS SOCIALES

ATENCIÓN A LA CIUDADANÍA

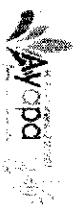
INTEGRAR REPORTE DE LAS DEMANDAS CIUDADANAS RECIBIDAS



JOSE ANDRES FLORES MARQUEZ



CERIKA DOLORES CRUZ GONZALEZ



MUNICIPIO DE AYAPANGO

PBRM-01d FICHA TECNICA DE DISEÑO DE INDICADORES ESTRATEGICOS O DE GESTION 2024

PLAR DE DESARROLLO/EJE TRANSVERSAL: Eje transversal III. Tecnología y Coordinación para el Buen Gobierno

TEMA DE DESARROLLO: Alianzas para el desarrollo

PROGRAMA PRESUPUESTARIO: 02040401 Nuevas organizaciones de la sociedad

PROYECTO: 020404010102 Participación ciudadana

OBJETIVO DEL PROGRAMA PRESUPUESTARIO: Incluye las políticas públicas orientadas al fortalecimiento de la gobernanza democrática, la modernización de la participación social organizada en la solución de los problemas actuales en los diversos ámbitos de la agenda pública.

DEPENDENCIA GENERAL: J00 GOBIERNO MUNICIPAL

DEPENDENCIA AUXILIAR: J00 GOBIERNO

Numero NA 3.2 No aplica

ESTRUCTURA DEL INDICADOR

NOMBRE DEL INDICADOR: Porcentaje de realización de concursos temáticos

FORMULA DEL CALCULO: (Concursos temáticos realizados para fomentar la participación ciudadana/Concursos temáticos para fomentar la participación ciudadana programados) *100

INTERPRETACIÓN:

DIMENSIÓN QUE ATIENDE: Eficiencia

FRECUENCIA DE MEDICIÓN: Trimestral

FACTOR DE COMPARACIÓN: DESCRIPCIÓN DEL FACTOR DE COMPARACIÓN:

LÍNEA BASE

CALENDARIZACIÓN TRIMESTRAL

| VARIABLES DEL INDICADOR | UNIDAD DE MEDIDA | TIPO DE OPERACION | TRIM 1 | TRIM 2 | TRIM 3 | TRIM 4 | META ANUAL |
|--------------------------------------------------------------------------|------------------|--------------------|--------|--------|--------|--------|------------|
| Concursos temáticos realizados para fomentar la participación ciudadana | | | 0.00 | 0.00 | 0.00 | 0.00 | 0.00 |
| Concursos temáticos para fomentar la participación ciudadana programados | | | 0.00 | 0.00 | 0.00 | 0.00 | 0.00 |
| | | RESULTADO ESPERADO | 0.00 | 0.00 | 0.00 | 0.00 | 0.00 |


DESCRIPCIÓN DE LA META ANUAL: NA

MEDIOS DE VERIFICACIÓN: Registro de participantes en los concursos temáticos.


METAS DE ACTIVIDADES RELACIONADAS Y AVANCE ATENCIÓN A ASOCIACIONES

REALIZAR REUNIONES CON DELEGADOS Y COPAC'S PARA LA ATENCIÓN DE DEMANDAS SOCIALES

ATENCIÓN A LA CIUDADANÍA
INTEGRAR REPORTE DE LAS DEMANDAS CIUDADANAS RECIBIDAS



ELABORÓ
COCISE ANDRÉS FLORES MARQUEZ



VALIDO
CENIRA DOLORES CRUZ GONZALEZ



MUNICIPIO DE AYAPANGO

PBRM-014 FICHA TECNICA DE DISEÑO DE INDICADORES ESTRATEGICOS O DE GESTION 2024

Sistema de Coordinación Hacendaria del Estado de México con sus Municipios
Manual para la Planeación, Programación y Presupuesto de Egresos Municipal 2024
Presupuesto Basado en Resultados Municipal

PILAR DE DESARROLLO / EJE TRANSVERSAL:

Pilar 1: Social

TEMA DE DESARROLLO:

Educación Incluyente y de calidad

PROGRAMA PRESUPUESTARIO:

02050201 Educación media superior

PROYECTO:

020502010105 Apoyo municipal a la educación media superior

OBJETIVO DEL PROGRAMA PRESUPUESTARIO:

Comprende las acciones de apoyo, tendientes a mejorar los servicios de bachillerato general y tecnológico en las modalidades escolarizadas, no escolarizado, mixto, a distancia y abierto, conforme a los programas de estudios establecidos en el plan y programas autorizados por la SEP, con el objeto de fortalecer la formación, actualización, capacitación y profesionalización de docentes y administrativos en concordancia con las necesidades del proceso educativo.

DEPENDENCIA GENERAL:

F00 DESARROLLO URBANO Y OBRAS PUBLICAS

DEPENDENCIA AUXILIAR:

F00 Desarrollo Urbano y Obras Publicas

Numero NF 1

ESTRUCTURA DEL INDICADOR

NOMBRE DEL INDICADOR:

Tasa de variación en el número de personal docente de educación media superior

FORMULA DEL CALCULO:

$(\text{Personal docente de educación media superior en el año actual} / \text{Personal docente de educación media superior en el año anterior}) - 1 \times 100$

INTERPRETACIÓN:

número de personal docente de educación media superior

DIMENSIÓN QUE ATIENDE:

Eficiencia

FACTOR DE COMPARACIÓN:

AÑO ANTERIOR

DESCRIPCIÓN DEL FACTOR DE COMPARACIÓN:

número de personal docente de educación media superior

LINEA BASE

CALENDARIZACION TRIMESTRAL

| VARIABLES DEL INDICADOR | UNIDAD DE MEDIDA | TIPO DE OPERACION | TRIMESTRES | | | | META ANUAL |
|-----------------------------------------------------------------|------------------|-------------------|------------|--------|--------|--------|------------|
| | | | TRIM 1 | TRIM 2 | TRIM 3 | TRIM 4 | |
| Personal docente de educación media superior en el año actual | PERSONAL | Sumable | 0.00 | 0.00 | 0.00 | 35.00 | 35.00 |
| Personal docente de educación media superior en el año anterior | PERSONAL | Sumable | 0.00 | 0.00 | 0.00 | 35.00 | 35.00 |
| RESULTADO ESPERADO | | | 0.00 | 0.00 | 0.00 | 0.00 | 0.00 |

DESCRIPCIÓN DE LA META ANUAL:

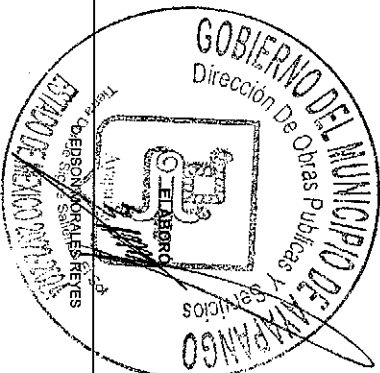
número de personal docente de educación media superior

MEIOS DE VERIFICACIÓN:


Fuente de datos de la Secretaría de Educación Pública del Estado de México.

METAS DE ACTIVIDADES RELACIONADAS Y AVANCE

CONSTRUCCION DE AULAS



TIPO DE FICHA: OS-FEM



FECHA DE ELABORACION: 06/03/2024

Hoja: 404 de 449



MUNICIPIO DE AYAPANGO

P6RM-01d FICHA TECNICA DE DISEÑO DE INDICADORES ESTRATEGICOS O DE GESTION 2024

Manual para la Planeación, Programación y Presupuesto de Egresos Municipal 2024
 Presupuesto Basado en Resultados Municipal

PILAR DE DESARROLLO / EJE TRANSVERSAL:

Pilar 1: Social

TEMA DE DESARROLLO:

Educación Incluyente y de calidad

PROGRAMA PRESUPUESTARIO:

02050201 Educación media superior

PROYECTO:

02050201005 Apoyo municipal a la educación media superior

OBJETIVO DEL PROGRAMA PRESUPUESTARIO:

Comprende las acciones de apoyo, tendientes a mejorar los servicios de bachillerato general y tecnológico en las modalidades escolarizadas, no escolarizadas, mixto, a distancia y abierto, conforme a los programas de estudios establecidos en el plan y programas autorizados por la SEP, con el objeto de fortalecer la formación, actualización, capacitación y profesionalización de docentes y administrativos en concordancia con las necesidades del proceso educativo.

DEPENDENCIA GENERAL:

F00 DESARROLLO URBANO Y OBRAS PUBLICAS

DEPENDENCIA AUXILIAR:

F00 Desarrollo Urbano y Obras Publicas

Numero

Nº 1

ESTRUCTURA DEL INDICADOR

NOMBRE DEL INDICADOR:

Tasa de variación en el número de alumnos egresados de educación media superior

FÓRMULA DEL CÁLCULO:

((Alumnos egresados de educación media superior en el año actual/ Alumnos egresados de educación media superior en el año anterior)-1)*100.

INTERPRETACIÓN:

número de alumnos egresados de educación media superior

DIMENSIÓN QUE ATIENDE:

Eficiencia

FACTOR DE COMPARACIÓN:

AÑO ANTERIOR

DESCRIPCIÓN DEL FACTOR

número de alumnos egresados de educación media superior

DE COMPARACIÓN:

LINEA BASE

CALENDARIZACIÓN TRIMESTRAL

| VARIABLES DEL INDICADOR | UNIDAD DE MEDIDA | TIPO DE OPERACION | TRIM 1 | TRIM 2 | TRIM 3 | TRIM 4 | META ANUAL |
|------------------------------------------------------------------|------------------|-------------------|--------|--------|--------|--------|------------|
| Alumnos egresados de educación media superior en el año actual | ALUMNOS | Sumable | 0.00 | 0.00 | 0.00 | 150.00 | 150.00 |
| Alumnos egresados de educación media superior en el año anterior | ALUMNOS | Sumable | 0.00 | 0.00 | 0.00 | 150.00 | 150.00 |
| RESULTADO ESPERADO | | | 0.00 | 0.00 | 0.00 | 0.00 | 0.00 |

DESCRIPCIÓN DE LA META ANUAL:

número de alumnos egresados de educación media superior


MEDIOS DE VERIFICACIÓN:

Secretaría de Educación Pública del Estado de México.

METAS DE ACTIVIDADES

CONSTRUCCION DE AULAS

RELACIONADAS Y AVANCE





MUNICIPIO DE AYAPANGO

PRM-01d FICHA TECNICA DE DISEÑO DE INDICADORES ESTRATEGICOS O DE GESTION 2024

Sistema de Coordinación Hacendaria del Estado de México con sus Municipios
Manual para la Planeación, Programación y Presupuesto de Egresos Municipal 2024
Presupuesto Basado en Resultados Municipal

PILAR DE DESARROLLO/EJE TRANSVERSAL:

Pilar 1: Social

TEMA DE DESARROLLO:

Educación Incluyente y de calidad

PROGRAMA PRESUPUESTARIO

02050201 Educación media superior

PROYECTO:

020502010105 Apoyo municipal a la educación media superior

OBJETIVO DEL PROGRAMA PRESUPUESTARIO:

Comprende las acciones de apoyo, tendientes a mejorar los servicios de bachillerato general y tecnológico en las modalidades escolarizadas, no escolarizado, mixto, a distancia y abierto, conforme a los programas de estudios establecidos en el plan y programas autorizados por la SEP, con el objeto de fortalecer la formación, actualización, capacitación y profesionalización de docentes y administrativos en concordancia con las necesidades del proceso educativo.

F00 DESARROLLO URBANO Y OBRAS PUBLICAS

F00 Desarrollo Urbano y Obras Publicas

DEPENDENCIA GENERAL:
DEPENDENCIA AUXILIAR:

Numero NC 1

No aplica

ESTRUCTURA DEL INDICADOR

NOMBRE DEL INDICADOR:

Porcentaje becas para la educación de media superior entregadas.

FÓRMULA DEL CÁLCULO:

(Becas para la educación media superior entregadas/ Becas para la educación media superior solicitadas)*100

INTERPRETACIÓN:

Eficiencia

DIMENSIÓN QUE ATIENDE:

FRECUENCIA DE MEDICIÓN:

Semestral
Gestión

DESCRIPCIÓN DEL FACTOR DE COMPARACIÓN:

LÍNEA BASE

CALENDARIZACIÓN TRIMESTRAL

| VARIABLES DEL INDICADOR | UNIDAD DE MEDIDA | TIPO DE OPERACION | TRIM 1 | TRIM 2 | TRIM 3 | TRIM 4 | META ANUAL |
|----------------------------------------------------|------------------|-------------------|--------|--------|--------|--------|------------|
| Becas para la educación media superior entregadas | | | 0.00 | 0.00 | 0.00 | 0.00 | 0.00 |
| Becas para la educación media superior solicitadas | | | 0.00 | 0.00 | 0.00 | 0.00 | 0.00 |
| RESULTADO ESPERADO | | | 0.00 | 0.00 | 0.00 | 0.00 | 0.00 |

DESCRIPCIÓN DE LA META ANUAL:

NA

MEDIOS DE VERIFICACIÓN:

Secretaría de Educación Pública. Subsecretaría de Educación Media Superior.

METAS DE ACTIVIDADES RELACIONADAS Y AVANCE



CONSTRUCCION DE AULAS


TIPO DE FICHA:

OSFEM

FECHA DE ELABORACION: 06/03/2024

Hoja: 406 de 449







MUNICIPIO DE AVAPANGO

PBRM-01d FICHA TECNICA DE DISEÑO DE INDICADORES ESTRATEGICOS O DE GESTION 2024

PILAR DE DESARROLLO/EJE TRANSVERSAL:

Pilar 1: Social

TEMA DE DESARROLLO:

Educación Inuyente y de calidad

PROGRAMA PRESUPUESTARIO:

02050201 Educación media superior

PROYECTO:

020502010105 Apoyo municipal a la educación media superior

OBJETIVO DEL PROGRAMA PRESUPUESTARIO:

Comprende las acciones de apoyo, tendencias a mejorar los servicios de bachillerato general y tecnológico en las modalidades escolarizadas, no escolarizado, mixto, a distancia y abierto, conforme a los programas de estudios establecidos en el plan y programas autorizados por la SEP, con el objeto de fortalecer la formación, actualización, capacitación y profesionalización de docentes y administrativos en concordancia con las necesidades del proceso educativo.

DEPENDENCIA GENERAL:

F00 DESARROLLO URBANO Y OBRAS PUBLICAS

DEPENDENCIA AUXILIAR:

F00 Desarrollo Urbano y Obras Publicas

Numero

NC 2

ESTRUCTURA DEL INDICADOR

NOMBRE DEL INDICADOR:

Porcentaje de escuelas públicas beneficiadas con apoyos para mejorar la infraestructura educativa.

FÓRMULA DEL CÁLCULO:

(Escuelas públicas beneficiadas con apoyos para mejorar la infraestructura educativa /Escuelas públicas de educación media superior) *100

INTERPRETACIÓN:

escuelas públicas beneficiadas con apoyos para mejorar la infraestructura educativa.

DIMENSIÓN QUE ATIENDE:

Eficiencia

FACTOR DE COMPARACIÓN:

AÑO ANTERIOR

DESCRIPCIÓN DEL FACTOR DE COMPARACIÓN:

escuelas públicas beneficiadas con apoyos para mejorar la infraestructura educativa.

LÍNEA BASE

escuelas públicas beneficiadas con apoyos para mejorar la infraestructura educativa.

CALENDARIZACIÓN TRIMESTRAL

| VARIABLES DEL INDICADOR | UNIDAD DE MEDIDA | TIPO DE OPERACION | TRIM 1 | TRIM 2 | TRIM 3 | TRIM 4 | META ANUAL |
|-------------------------------------------------------------------------------------|------------------|-------------------|--------|--------|--------|--------|------------|
| Escuelas públicas beneficiadas con apoyos para mejorar la infraestructura educativa | OBRAS | Sumable | 0.00 | 2.00 | 0.00 | 2.00 | 4.00 |
| Escuelas públicas de educación media superior | OBRAS | Sumable | 0.00 | 2.00 | 0.00 | 2.00 | 4.00 |
| RESULTADO ESPERADO | | | 0.00 | 100.00 | 0.00 | 100.00 | 100.00 |

DESCRIPCIÓN DE LA META ANUAL:



escuelas públicas beneficiadas con apoyos para mejorar la infraestructura educativa.


MEDIOS DE VERIFICACIÓN:

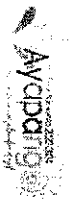
Informes internos y oficiales.

METAS DE ACTIVIDADES RELACIONADAS Y AVANCE

CONSTRUCCION DE AULAS







MUNICIPIO DE AVAPANGO

PRM-014 FICHA TECNICA DE DISEÑO DE INDICADORES ESTRATEGICOS O DE GESTION 2024

Sistema de Coordinación Hacendaria del Estado de Mexico con sus Municipios
Manual para la Planeación, Programación y Presupuesto de Egresos Municipal 2024
Presupuesto Basado en Resultados Municipal

PILAR DE DESARROLLO / EJE TRANSVERSAL:

Pila: 1 Social

TEMA DE DESARROLLO:

Educación incluyente y de calidad

PROGRAMA PRESUPUESTARIO:

02050201 Educación media superior

PROYECTO:

020502010105 Apoyo municipal a la educación media superior

OBJETIVO DEL PROGRAMA PRESUPUESTARIO:

Comprende las acciones de apoyo, tendientes a mejorar los servicios de bachillerato general y tecnológico en las modalidades escolarizadas, no escolarizadas, mixto, a distancia y abierto, conforme a los programas de estudios establecidos en el plan y programas autorizados por la SEP, con el objeto de fortalecer la formación, actualización, capacitación y profesionalización de docentes y administrativos en concordancia con las necesidades del proceso educativo.

DEPENDENCIA GENERAL:

F00 DESARROLLO URBANO Y OBRAS PUBLICAS

DEPENDENCIA AUXILIAR:

F00 Desarrollo Urbano y Obras Publicas

Numero: NA 1.1

No aplica

ESTRUCTURA DEL INDICADOR

NOMBRE DEL INDICADOR:

Porcentaje de sesiones del Comité de Becas realizadas

Fórmula del cálculo:

(Sesiones del Comité de Becas realizadas/Sesiones del Comité de Becas programadas)*100

Intervención:

Eficiencia

Dimensión que atiende:

Eficiencia

Factor de comparación:

Frecuencia de medición:

Trimestral

Descripción del factor de comparación:

Tipo de indicador:

Gestión

Línea base

CALENDARIZACIÓN TRIMESTRAL

| VARIABLES DEL INDICADOR | UNIDAD DE MEDIDA | TIPO DE OPERACION | TRIM 1 | TRIM 2 | TRIM 3 | TRIM 4 | META ANUAL |
|------------------------------------------|------------------|--------------------|--------|--------|--------|--------|------------|
| Sesiones del Comité de Becas realizadas | | | 0.00 | 0.00 | 0.00 | 0.00 | 0.00 |
| Sesiones del Comité de Becas programadas | | | 0.00 | 0.00 | 0.00 | 0.00 | 0.00 |
| | | RESULTADO ESPERADO | 0.00 | 0.00 | 0.00 | 0.00 | 0.00 |

DESCRIPCIÓN DE LA META ANUAL:



Actas de sesión.

CONSTRUCCION DE AULAS

MEIOS DE VERIFICACIÓN:

METAS DE ACTIVIDADES


RELACIONADAS Y AVANCE



TIPO DE FICHA: OSFEM

FECHA DE ELABORACION: 06/03/2024

Hoja: 408 de 449



MUNICIPIO DE AYAPANGO

PBRM-01d FICHA TECNICA DE DISEÑO DE INDICADORES ESTRATEGICOS O DE GESTION 2024

Presupuesto Basado en Resultados Municipal

PILAR DE DESARROLLO/EJE TRANSVERSAL:

Pilar 1: Social

TEMA DE DESARROLLO:

Educación Incluyente y de calidad

PROGRAMA PRESUPUESTARIO:

02050201 Educación media superior

PROYECTO:

0205020105 Apoyo municipal a la educación media superior

OBJETIVO DEL PROGRAMA PRESUPUESTARIO:

Comprende las acciones de apoyo, tendientes a mejorar los servicios de bachillerato general y tecnológico en las modalidades escolarizadas, no escolarizado, mixto, a distancia y abierto, conforme a los programas de estudios establecidos en el plan y programas autorizados por la SEP, con el objeto de fortalecer la formación, actualización, capacitación y profesionalización de docentes y administrativos en concordancia con las necesidades del proceso educativo.

DEPENDENCIA GENERAL:

F00 DESARROLLO URBANO Y OBRAS PUBLICAS

DEPENDENCIA AUXILIAR:

F00 Desarrollo Urbano y Obras Publicas

Numero NA 2.1

ESTRUCTURA DEL INDICADOR

NOMBRE DEL INDICADOR:

Porcentaje de planteles educativos verificados.

FORMULA DEL CALCULO:

(Planteles educativos verificados/Planteles educativos existentes)*100

INTERPRETACION:

Planteles educativos verificados.

DIMENSION QUE ATIENDE:

Eficiencia

FACTOR DE COMPARACION:

AÑO ANTERIOR

DESCRIPCION DEL FACTOR DE COMPARACION:

planteles educativos verificados.

LINEA BASE

planteles educativos verificados.

CALENDARIZACION TRIMESTRAL

| VARIABLES DEL INDICADOR | UNIDAD DE MEDIDA | TIPO DE OPERACION | TRIM 1 | TRIM 2 | TRIM 3 | TRIM 4 | META ANUAL |
|----------------------------------|------------------|-------------------|--------|--------|--------|--------|------------|
| Planteles educativos verificados | PLANTELES | Sumable | 1.00 | 1.00 | 1.00 | 1.00 | 4.00 |
| Planteles educativos existentes | PLANTELES | Constante | 8.00 | 8.00 | 8.00 | 8.00 | 8.00 |
| RESULTADO ESPERADO | | | 12.50 | 12.50 | 12.50 | 12.50 | 50.00 |



DESCRIPCION DE LA META ANUAL: planteles educativos verificados.


MEIOS DE VERIFICACION:

Reporte.

METAS DE ACTIVIDADES RELACIONADAS Y AVANCE

CONSTRUCCION DE AULAS





Sistema de Coordinación Hacendaria del Estado de México con sus Municipios
Manual para la Planeación, Programación y Presupuesto de Egresos Municipal 2024

Presupuesto Basado en Resultados Municipal

MUNICIPIO DE AVAPANGO

PBRM-01d FICHA TECNICA DE DISEÑO DE INDICADORES ESTRATEGICOS O DE GESTION 2024

PILAR DE DESARROLLO / EJE TRANSVERSAL: Eje transversal I: Igualdad de Género

TEMA DE DESARROLLO: Cultura de igualdad y prevención de la violencia contra las mujeres

PROGRAMA PRESUPUESTARIO: 02060805 Igualdad de trato y oportunidades para la mujer y el hombre

PROYECTO: 020608050101 Coordinación Institucional para la igualdad de género

OBJETIVO DEL PROGRAMA PRESUPUESTARIO: Engloba los proyectos para promover en todos los ámbitos sociales la igualdad sustantiva desde una perspectiva de género como una condición necesaria para el desarrollo integral de la sociedad, en igualdad de condiciones, oportunidades, derechos y obligaciones.

DEPENDENCIA GENERAL: 101 Desarrollo Social

DEPENDENCIA AUXILIAR: 152 Atención a la Mujer

Numero NF: 1

ESTRUCTURA DEL INDICADOR

NOMBRE DEL INDICADOR: Tasa de variación de la participación de mujeres y hombres en las actividades de los programas de igualdad, equidad y prevención de violencia.

FÓRMULA DEL CÁLCULO: $\left(\frac{\text{Número de mujeres y hombres que participan en las actividades de igualdad, equidad y prevención de la violencia en el año actual} / \text{Total de mujeres y hombres que participan en las actividades de igualdad, equidad y prevención de la violencia en el año anterior}}{-1} \right) * 100$

INTERPRETACIÓN: participación de mujeres y hombres en las actividades de los programas de igualdad, equidad y prevención de violencia.

DIMENSIÓN QUE ATIENDE: Eficiencia

FACTOR DE COMPARACIÓN: participación de mujeres y hombres

DESCRIPCIÓN DEL FACTOR DE COMPARACIÓN: participación de mujeres y hombres en las actividades de los programas de igualdad, equidad y prevención de violencia.

LÍNEA BASE: participación de mujeres y hombres en las actividades de los programas de igualdad, equidad y prevención de violencia.

CALENDARIZACIÓN TRIMESTRAL

| VARIABLES DEL INDICADOR | UNIDAD DE MEDIDA | TIPO DE OPERACION | TRIM 1 | TRIM 2 | TRIM 3 | TRIM 4 | META ANUAL |
|-----------------------------------------------------------------------------------------------------------------------------------|-----------------------------|-------------------|--------|--------|--------|--------|------------|
| Número de mujeres y hombres que participan en las actividades de igualdad, equidad y prevención de la violencia en el año actual | Número de mujeres y hombres | Constante | 0.00 | 0.00 | 0.00 | 150.00 | 150.00 |
| Total de mujeres y hombres que participan en las actividades de igualdad, equidad y prevención de la violencia en el año anterior | mujeres y hombres | Constante | 0.00 | 0.00 | 0.00 | 150.00 | 150.00 |
| RESULTADO ESPERADO | | | 0.00 | 0.00 | 0.00 | 0.00 | 0.00 |

DESCRIPCIÓN DE LA META ANUAL: participación de mujeres y hombres

MEDIOS DE VERIFICACIÓN: Registros administrativos de la participación de mujeres y hombres en las actividades de los programas de igualdad, equidad y prevención de violencia.

METAS DE ACTIVIDADES RELACIONADAS Y AVANCE: IMPARTICION DE TALLERES PARA EL AUTOEMPLEO

EVENTO COMMEMORATIVO DEL DIA NARANJA

SESIONES DEL SISTEMA MUNICIPAL PARA LA PREVENCIÓN DEL EMBARAZO

SESIONES DEL SISTEMA MUNICIPAL PARA LA IGUALDAD DE TRATO Y OPORTUNIDADES

SESIONES DEL SISTEMA MUNICIPAL PARA LA PREVENCIÓN DE LA VIOLENCIA

SESIONES DEL SISTEMA MUNICIPAL PARA LA IGUALDAD DE TRATO Y OPORTUNIDADES

SESIONES DEL SISTEMA MUNICIPAL PARA LA PREVENCIÓN DE LA VIOLENCIA

SESIONES DEL SISTEMA MUNICIPAL PARA LA IGUALDAD DE TRATO Y OPORTUNIDADES



SESIONES DEL SISTEMA MUNICIPAL PARA LA PREVENCIÓN DE LA VIOLENCIA


SESIONES DEL SISTEMA MUNICIPAL PARA LA IGUALDAD DE TRATO Y OPORTUNIDADES

SESIONES DEL SISTEMA MUNICIPAL PARA LA PREVENCIÓN DE LA VIOLENCIA

SESIONES DEL SISTEMA MUNICIPAL PARA LA IGUALDAD DE TRATO Y OPORTUNIDADES

SESIONES DEL SISTEMA MUNICIPAL PARA LA PREVENCIÓN DE LA VIOLENCIA





MUNICIPIO DE AVAPANGO

PBRM-01d FICHA TECNICA DE DISEÑO DE INDICADORES ESTRATEGICOS O DE GESTION 2024

PLAR DE DESARROLLO / EJE TRANSVERSAL: Eje transversal I: Igualdad de Género

TEMA DE DESARROLLO: Cultura de igualdad y prevención de la violencia contra las mujeres

PROGRAMA PRESUPUESTARIO: 02060805 Igualdad de trato y oportunidades para la mujer y el hombre

PROYECTO: 020608050101 Coordinación Institucional para la igualdad de género

OBJETIVO DEL PROGRAMA PRESUPUESTARIO: Engloba los proyectos para promover en todos los ámbitos sociales la igualdad sustantiva desde una perspectiva de género como una condición necesaria para el desarrollo integral de la sociedad, en igualdad de condiciones, oportunidades, derechos y obligaciones.

DEPENDENCIA GENERAL: 101 Desarrollo Social

DEPENDENCIA AUXILIAR: 162 Atención a la Mujer

ESTRUCTURA DEL INDICADOR

Numero NP 1

NOMBRE DEL INDICADOR: Porcentaje de mujeres y hombres beneficiados con los programas de igualdad, equidad y prevención de violencia.

FÓRMULA DEL CÁLCULO: (Número de mujeres y hombres beneficiados con programas de fomento a la igualdad, equidad y prevención de la violencia / Total de la población en el municipio) *100

INTERPRETACIÓN: mujeres y hombres beneficiados con los programas de igualdad, equidad y prevención de violencia.

DIMENSIÓN QUE ATIENDE: Eficiencia

FACTOR DE COMPARACIÓN: mujeres y hombres beneficiados con los programas

DESCRIPCIÓN DEL FACTOR DE COMPARACIÓN: mujeres y hombres beneficiados con los programas de igualdad, equidad y prevención de violencia.

LÍNEA BASE: mujeres y hombres beneficiados con los programas de igualdad, equidad y prevención de violencia.

CALENDARIZACIÓN TRIMESTRAL

| VARIABLES DEL INDICADOR | UNIDAD DE MEDIDA | TIPO DE OPERACION | TRIM 1 | TRIM 2 | TRIM 3 | TRIM 4 | META ANUAL |
|-----------------------------------------------------------------------------------------------------------------------|--------------------------------|-------------------|--------|--------|--------|-----------|------------|
| Numero de mujeres y hombres beneficiados con programas de fomento a la igualdad, equidad y prevención de la violencia | mujeres y hombres beneficiados | Sumable | 0.00 | 0.00 | 0.00 | 100.00 | 100.00 |
| Total de la población en el municipio | mujeres y hombres beneficiados | Sumable | 0.00 | 0.00 | 0.00 | 10,000.00 | 10,000.00 |
| RESULTADO ESPERADO | | | 0.00 | 0.00 | 0.00 | 1.00 | 1.00 |


DESCRIPCIÓN DE LA META ANUAL: mujeres y hombres beneficiados con los programas

MEIOS DE VERIFICACIÓN: Registros administrativos de mujeres y hombres beneficiados con los programas de igualdad, equidad y prevención de violencia.

METAS DE ACTIVIDADES RELACIONADAS Y AVANCE: IMPARTICION DE TALLERES PARA EL AUTOEMPLEO

SESIONES DEL GRUPO MUNICIPAL PARA LA PREVENCIÓN DEL EMBARAZO

UNIDAD MUNICIPAL DE APOYO A LA MUJER





**Sistema de Coordinación Hacendaria del Estado de México con sus Municipios
Manual para la Planeación, Programación y Presupuesto de Egresos Municipal 2024**

Presupuesto Basado en Resultados Municipal

MUNICIPIO DE AVAPANGO

PRM-01d FICHA TECNICA DE DISEÑO DE INDICADORES ESTRATEGICOS O DE GESTION 2024

PLAR DE DESARROLLO / EJE TRANSVERSAL: Eje transversal I: Igualdad de Género

TEMA DE DESARROLLO: Cultura de igualdad y prevención de la violencia contra las mujeres

PROGRAMA PRESUPUESTARIO: 02060805 Igualdad de trato y oportunidades para la mujer y el hombre

PROYECTO: 020608050101 Coordinación Institucional para la igualdad de género

OBJETIVO DEL PROGRAMA PRESUPUESTARIO: Engloba los proyectos para promover en todos los ámbitos sociales la igualdad sustantiva desde una perspectiva de género como una condición necesaria para el desarrollo integral de la sociedad, en igualdad de condiciones, oportunidades, derechos y obligaciones.

DEPENDENCIA GENERAL: 101 Desarrollo Social

DEPENDENCIA AUXILIAR: 152 Atención a la Mujer

ESTRUCTURA DEL INDICADOR

Nombre del Indicador: Tasa de variación en el número de mujeres y hombres en edad productiva capacitados.

Fórmula del cálculo: (Número de mujeres y hombres en edad productiva capacitados en el año actual / Número de mujeres y hombres en edad productiva capacitados en el año anterior) * 100

Interpretación: número de mujeres y hombres en edad productiva capacitados.

Dimensión que atiende: Eficiencia

Factor de comparación: número de mujeres y hombres

Descripción del factor de comparación: número de mujeres y hombres en edad productiva capacitados.

Línea base: número de mujeres y hombres en edad productiva capacitados.

CALENDARIZACION TRIMESTRAL

| VARIABLES DEL INDICADOR | UNIDAD DE MEDIDA | TIPO DE OPERACION | TRIM 1 | TRIM 2 | TRIM 3 | TRIM 4 | META ANUAL |
|-------------------------------------------------------------------------------|-----------------------------|-------------------|--------|--------|--------|--------|------------|
| Número de mujeres y hombres en edad productiva capacitados en el año actual | Número de mujeres y hombres | Sumable | 0.00 | 100.00 | 0.00 | 100.00 | 200.00 |
| Número de mujeres y hombres en edad productiva capacitados en el año anterior | Número de mujeres y hombres | Sumable | 0.00 | 100.00 | 0.00 | 100.00 | 200.00 |
| RESULTADO ESPERADO | | | 0.00 | 0.00 | 0.00 | 0.00 | 0.00 |

DESCRIPCIÓN DE LA META ANUAL: número de mujeres y hombres en edad productiva capacitados.

MEIOS DE VERIFICACIÓN: Registros administrativos de mujeres y hombres en edad productiva capacitados.


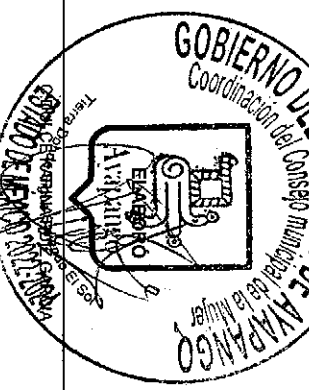
METAS DE ACTIVIDADES RELACIONADAS Y AVANCE

SESIONES DE LA COMISIÓN MUNICIPAL PARA LA PREVENCIÓN DEL EMBARAZO

SESIONES DEL SISTEMA MUNICIPAL PARA LA IGUALDAD DE TRATO Y OPORTUNIDADES

SESIONES DEL SISTEMA MUNICIPAL PARA LA IGUALDAD DE TRATO Y OPORTUNIDADES

SESIONES DEL SISTEMA MUNICIPAL PARA LA IGUALDAD DE TRATO Y OPORTUNIDADES







Sistema de Coordinación Hacendaria del Estado de Mexico con sus Municipios
Manual para la Planeación, Programación y Presupuesto de Egresos Municipal 2024

Presupuesto Basado en Resultados Municipal

MUNICIPIO DE AYAPANGO

PBRM-014 FICHA TECNICA DE DISEÑO DE INDICADORES ESTRATEGICOS O DE GESTION 2024

PLAR DE DESARROLLO / EJE TRANSVERSAL: Eje transversal I: Igualdad de Género

TEMA DE DESARROLLO: Cultura de igualdad y prevención de la violencia contra las mujeres

PROGRAMA PRESUPUESTARIO: 02060805 Igualdad de trato y oportunidades para la mujer y el hombre

PROYECTO: 020608050101 Coordinación Institucional para la igualdad de género

OBJETIVO DEL PROGRAMA PRESUPUESTARIO: Engloba los proyectos para promover en todos los ámbitos sociales la igualdad sustantiva desde una perspectiva de género como una condición necesaria para el desarrollo integral de la sociedad, en igualdad de condiciones, oportunidades, derechos y obligaciones.

DEPENDENCIA GENERAL: 101 Desarrollo Social

DEPENDENCIA AUXILIAR: 152 Atención a la Mujer

ESTRUCTURA DEL INDICADOR

Numero: NC 2

NOMBRE DEL INDICADOR: Porcentaje de mujeres y padres trabajadores beneficiados con apoyos escolares para sus hijos.

FÓRMULA DEL CÁLCULO: (Número de Mujeres y padres trabajadores beneficiados con apoyos escolares para sus hijos / Total de mujeres y padres trabajadores que solicitan apoyo escolar para sus hijos) * 100

INTERPRETACIÓN: Eficiencia

DIMENSIÓN QUE ATIENDE: Eficiencia

FACTOR DE COMPARACIÓN: Frecuencia de medición: Semestral

DESCRIPCIÓN DEL FACTOR DE COMPARACIÓN: Tipo de indicador: Gestión

LÍNEA BASE:

CALENDARIZACIÓN TRIMESTRAL



| VARIABLES DEL INDICADOR | UNIDAD DE MEDIDA | TIPO DE OPERACION | RESULTADO ESPERADO | | | | META ANUAL |
|------------------------------------------------------------------------------------------|------------------|-------------------|--------------------|--------|--------|--------|------------|
| | | | TRIM 1 | TRIM 2 | TRIM 3 | TRIM 4 | |
| Número de Mujeres y padres trabajadores beneficiados con apoyos escolares para sus hijos | | | 0.00 | 0.00 | 0.00 | 0.00 | 0.00 |
| Total de mujeres y padres trabajadores que solicitan apoyo escolar para sus hijos | | | 0.00 | 0.00 | 0.00 | 0.00 | 0.00 |

DESCRIPCIÓN DE LA META ANUAL: na

MEDIOS DE VERIFICACIÓN: Registros administrativos. Mujeres y padres trabajadores beneficiados con apoyos escolares para sus hijos.

METAS DE ACTIVIDADES RELACIONADAS Y AVANCE: IMPARTICION DE TALLERES PARA EL AUTOEMPLEO
EVENTO CONMEMORATIVO DEL DÍA NARANJILLA
SESIONES DEL GRUPO MUNICIPAL PARA LA PREVENCIÓN DEL EMBARAZO

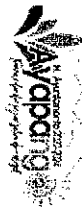
PRACTICAS Y CAPACITACIONES: SESIONES DEL SISTEMA MUNICIPAL PARA LA IGUALDAD DE TRATO Y OPORTUNIDADES
UNIDAD MIIL DE APOYO A LA MUJER



CERRERA DOLORÉS CRUZ GONZÁLEZ

FECHA DE ELABORACIÓN: 29/02/2024

Hoja: 413 de 449



Presupuesto Basado en Resultados Municipal

MUNICIPIO DE AYAPANGO

PBRM-014 FICHA TECNICA DE DISEÑO DE INDICADORES ESTRATEGICOS O DE GESTION 2024

PILAR DE DESARROLLO / EJE TRANSVERSAL: Eje transversal 1: Igualdad de Género
TEMA DE DESARROLLO: Cultura de igualdad y prevención de la violencia contra las mujeres
PROGRAMA PRESUPUESTARIO: 02060805 Igualdad de trato y oportunidades para la mujer y el hombre
PROYECTO: 020608050101 Coordinación Institucional para la igualdad de género
OBJETIVO DEL PROGRAMA PRESUPUESTARIO: Engloba los proyectos para promover en todos los ámbitos sociales la igualdad sustantiva desde una perspectiva de género como una condición necesaria para el desarrollo integral de la sociedad, en igualdad de condiciones, oportunidades, derechos y obligaciones.
DEPENDENCIA GENERAL: 101 Desarrollo Social
DEPENDENCIA AUXILIAR: 152 Atención a la Mujer

ESTRUCTURA DEL INDICADOR



Numero NC: 3
NOMBRE DEL INDICADOR: Porcentaje de mujeres y hombres beneficiados a través de programas de cultura de igualdad.
FÓRMULA DEL CÁLCULO: (Numero de mujeres y hombres beneficiados con programas de cultura de igualdad de género / Total de Mujeres y hombres del municipio) *100
INTERPRETACIÓN:
DIMENSIÓN QUE ATIENDE: Eficiencia
FACTOR DE COMPARACIÓN:
DESCRIPCIÓN DEL FACTOR DE COMPARACIÓN:
LÍNEA BASE

CALENDARIZACION TRIMESTRAL

| VARIABLES DEL INDICADOR | UNIDAD DE MEDIDA | TIPO DE OPERACION | TRIM 1 | TRIM 2 | TRIM 3 | TRIM 4 | META ANUAL |
|-----------------------------------------------------------------------------------------|------------------|-------------------|--------|--------|--------|--------|------------|
| Numero de mujeres y hombres beneficiados con programas de cultura de igualdad de género | | | 0.00 | 0.00 | 0.00 | 0.00 | 0.00 |
| Total de Mujeres y hombres del municipio | | | 0.00 | 0.00 | 0.00 | 0.00 | 0.00 |
| RESULTADO ESPERADO | | | 0.00 | 0.00 | 0.00 | 0.00 | 0.00 |



DESCRIPCIÓN DE LA META ANUAL: NA
MEIOS DE VERIFICACIÓN: Registros administrativos de mujeres y hombres beneficiados a través de programas de cultura de igualdad.
MIETAS DE ACTIVIDADES RELACIONADAS Y AVANCE: IMPARTICION DE TALLERES PARA EL AUTOEMPLEO
 EVENTO COMMEMORATIVO DEL DIA NARANJA
 SESIONES DEL GRUPO MUNICIPAL PARA LA PREVENCIÓN DEL EMBARAZO

TIPO DE FICHA: OSFEM



FECHA DE ELABORACION: 29/02/2024

Hoja: 414 de 449





MUNICIPIO DE AYAPANGO

PBRM-01d FICHA TECNICA DE DISEÑO DE INDICADORES ESTRATEGICOS O DE GESTION 2024

PLAR DE DESARROLLO / EJE TRANSVERSAL: Eje transversal I: Igualdad de Género

TEMA DE DESARROLLO: Cultura de igualdad y prevención de la violencia contra las mujeres

PROGRAMA PRESUPUESTARIO: 02060805 Igualdad de trato y oportunidades para la mujer y el hombre

PROYECTO: 020608050101 Coordinación Institucional para la igualdad de género

OBJETIVO DEL PROGRAMA PRESUPUESTARIO: Engloba los proyectos para promover en todos los ámbitos sociales la igualdad sustantiva desde una perspectiva de género como una condición necesaria para el desarrollo integral de la sociedad, en igualdad de condiciones, oportunidades, derechos y obligaciones.

DEPENDENCIA GENERAL: I01 Desarrollo Social

DEPENDENCIA AUXILIAR: 152 Atención a la Mujer

ESTRUCTURA DEL INDICADOR

Numero NA 1.1

NOMBRE DEL INDICADOR: Porcentaje de mujeres y hombres capacitados en áreas productivas.

FÓRMULA DEL CÁLCULO: (Número de mujeres y hombres que recibieron capacitación para el trabajo / Total de mujeres y hombres asistentes a los cursos de capacitación para el trabajo impartidos por el municipio) *100

INTERPRETACIÓN: mujeres y hombres capacitados en áreas productivas.

DIMENSIÓN QUE ATIENDE: Eficiencia

FACTOR DE COMPARACIÓN: mujeres y hombres capacitados en áreas productiva.

DESCRIPCIÓN DEL FACTOR DE COMPARACIÓN: mujeres y hombres capacitados en áreas productivas.

LÍNEA BASE mujeres y hombres capacitados en áreas productivas.

CALENDARIZACION TRIMESTRAL

| VARIABLES DEL INDICADOR | UNIDAD DE MEDIDA | TIPO DE OPERACION | TRIM 1 | TRIM 2 | TRIM 3 | TRIM 4 | META ANUAL |
|----------------------------------------------------------------------------------------------------------------|-------------------------------|-------------------|--------|--------|--------|--------|------------|
| Número de mujeres y hombres que recibieron capacitación para el trabajo | mujeres y hombres que recibir | Sumable | 30.00 | 60.00 | 30.00 | 60.00 | 180.00 |
| Total de mujeres y hombres asistentes a los cursos de capacitación para el trabajo impartidos por el municipio | mujeres y hombres que recibir | Sumable | 30.00 | 60.00 | 30.00 | 60.00 | 180.00 |
| RESULTADO ESPERADO | | | 100.00 | 100.00 | 100.00 | 100.00 | 100.00 |

DESCRIPCIÓN DE LA META ANUAL: mujeres y hombres capacitados en áreas productivas.

MEIOS DE VERIFICACIÓN: Registros administrativos de mujeres y hombres capacitados en áreas productivas.

METAS DE ACTIVIDADES RELACIONADAS Y AVANCE

IMPARTICION DE TALLERES PARA EL AUTOEMPLEO



EVENTO CONMEMORATIVO DEL DIA NARANJA


SESIONES DEL GRUPO MUNICIPAL PARA LA PREVENCIÓN DEL EMBARAZO

PRÁCTICAS Y CAPACITACIONES

SESIONES DEL SISTEMA MUNICIPAL PARA LA IGUALDAD DE TRATO Y OPORTUNIDADES

UNIDAD ANALÍTICA DE APOYO A MUJERES





MUNICIPIO DE AYAPANGO

PRRM-01d FICHA TECNICA DE DISEÑO DE INDICADORES ESTRATEGICOS O DE GESTION 2024

PILAR DE DESARROLLO / EJE TRANSVERSAL: Eje transversal I: Igualdad de Género

TEMA DE DESARROLLO: Cultura de igualdad y prevención de la violencia contra las mujeres

PROGRAMA PRESUPUESTARIO: 02060805 Igualdad de trato y oportunidades para la mujer y el hombre

PROYECTO: 020608050101 Coordinación Institucional para la igualdad de género

OBJETIVO DEL PROGRAMA PRESUPUESTARIO: Engloba los proyectos para promover en todos los ámbitos sociales la igualdad sustantiva desde una perspectiva de género como una condición necesaria para el desarrollo integral de la sociedad, en igualdad de condiciones, oportunidades, derechos y obligaciones.

DEPENDENCIA GENERAL: 101 Desarrollo Social

DEPENDENCIA AUXILIAR: 152 Atención a la Mujer

ESTRUCTURA DEL INDICADOR

Numero: NA 1.2

NOMBRE DEL INDICADOR: Porcentaje de mujeres y hombres colocados en el mercado laboral mediante la bolsa de trabajo.

FÓRMULA DEL CÁLCULO: (Mujeres y hombres colocados en el mercado laboral mediante la bolsa de trabajo / Total de Mujeres y hombres inscritos en la bolsa de trabajo) * 100

INTERPRETACIÓN: mujeres y hombres colocados en el mercado laboral mediante la bolsa de trabajo.

DIMENSIÓN QUE ATIENDE: Eficiencia

FACTOR DE COMPARACIÓN: mujeres y hombres colocados en el mercado laboral

DESCRIPCIÓN DEL FACTOR DE COMPARACIÓN: mujeres y hombres colocados en el mercado laboral mediante la bolsa de trabajo.

CALENDARIZACIÓN TRIMESTRAL

| VARIABLES DEL INDICADOR | UNIDAD DE MEDIDA | TIPO DE OPERACION | RESULTADO ESPERADO | | | | META ANUAL |
|--------------------------------------------------------------------------------|-------------------|-------------------|--------------------|--------|--------|--------|------------|
| | | | TRIM 1 | TRIM 2 | TRIM 3 | TRIM 4 | |
| Mujeres y hombres colocados en el mercado laboral mediante la bolsa de trabajo | Mujeres y hombres | Sumable | 1.00 | 1.00 | 1.00 | 1.00 | 4.00 |
| Total de Mujeres y hombres inscritos en la bolsa de trabajo | Mujeres y hombres | Sumable | 1.00 | 1.00 | 1.00 | 1.00 | 4.00 |
| | | | 100.00 | 100.00 | 100.00 | 100.00 | 100.00 |

DESCRIPCIÓN DE LA META ANUAL: mujeres y hombres colocados en el mercado laboral

MEDIOS DE VERIFICACIÓN: Registros administrativos Mujeres y hombres colocados en el mercado laboral mediante la bolsa de trabajo.

METAS DE ACTIVIDADES RELACIONADAS Y AVANCE: IMPARTICION DE TALLERES PARA EL AUTOEMPLEO


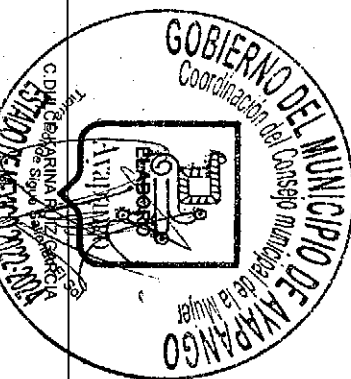
EVENTO CONMEMORATIVO DEL DIA NARANJA

SESIONES DEL GRUPO MUNICIPAL PARA LA PREVENCIÓN DEL EMBARAZO

PRÁCTICAS Y CAPACITACIONES

SESIONES DEL SISTEMA MUNICIPAL PARA LA IGUALDAD DE TRATO Y OPORTUNIDADES

UNIDAD MUNICIPAL DE ATENCIÓN A LA MUJER





MUNICIPIO DE AMAPANGO

PRM-014 FICHA TECNICA DE DISEÑO DE INDICADORES ESTRATEGICOS O DE GESTION 2024

PLAR DE DESARROLLO / EJE TRANSVERSAL: Eje transversal I: Igualdad de Género

TEMA DE DESARROLLO: Cultura de igualdad y prevención de la violencia contra las mujeres

PROGRAMA PRESUPUESTARIO: 02060805 Igualdad de trato y oportunidades para la mujer y el hombre

PROYECTO: 020608050101 Coordinación Institucional para la igualdad de género

OBJETIVO DEL PROGRAMA PRESUPUESTARIO: Engloba los proyectos para promover en todos los ámbitos sociales la igualdad sustantiva desde una perspectiva de género como una condición necesaria para el desarrollo integral de la sociedad, en igualdad de condiciones, oportunidades, derechos y obligaciones.

DEPENDENCIA GENERAL: 101 Desarrollo Social

DEPENDENCIA AUXILIAR: 152 Atención a la Mujer

Numero NA 2.1 ESTRUCTURA DEL INDICADOR

NOMBRE DEL INDICADOR: Porcentaje de solicitudes de apoyos escolares para hijos de mujeres y hombres trabajadores atendidas.

FÓRMULA DEL CÁLCULO: (Número de solicitudes de apoyos escolares para hijos de mujeres y hombres trabajadores atendidos/Total de solicitudes de apoyos escolares para hijos de mujeres y hombres trabajadores recibidas) *100

INTERPRETACION:

DIMENSION QUE ATIENDE: Eficiencia

FACTOR DE COMPARACION:

DESCRIPCION DEL FACTOR DE COMPARACION:

LINEA BASE

CALENDARIZACION TRIMESTRAL

| VARIABLES DEL INDICADOR | UNIDAD DE MEDIDA | TIPO DE OPERACION | TRIM 1 | TRIM 2 | TRIM 3 | TRIM 4 | META ANUAL |
|--------------------------------------------------------------------------------------------------|------------------|-------------------|--------|--------|--------|--------|------------|
| Numero de solicitudes de apoyos escolares para hijos de mujeres y hombres trabajadores atendidos | | | 0.00 | 0.00 | 0.00 | 0.00 | 0.00 |
| Total de solicitudes de apoyos escolares para hijos de mujeres y hombres trabajadores recibidas | | | 0.00 | 0.00 | 0.00 | 0.00 | 0.00 |
| RESULTADO ESPERADO | | | 0.00 | 0.00 | 0.00 | 0.00 | 0.00 |

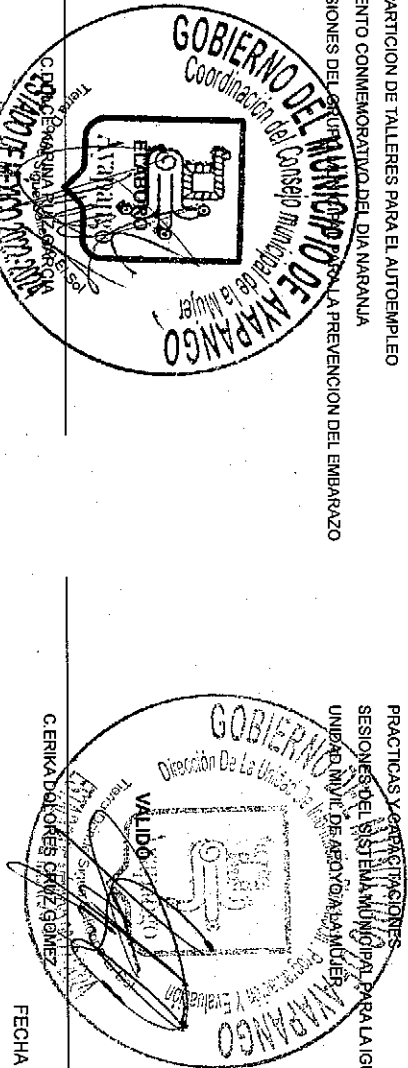
DESCRIPCION DE LA META ANUAL: NA


MEDIOS DE VERIFICACION:

METAS DE ACTIVIDADES RELACIONADAS Y AVANCE

Registros administrativos de solicitudes de apoyos escolares para hijos de mujeres y hombres trabajadores atendidas.
 IMPARTICION DE TALLERES PARA EL AUTOEMPLEO
 EVENTO CONMEMORATIVO DEL DIA NARANUA
 SESIONES DEL COMITÉ MUNICIPAL PARA LA PREVENCIÓN DEL EMBARAZO

PRACTICAS Y ACTIVIDADES
 SESIONES DEL SISTEMA MUNICIPAL PARA LA IGUALDAD DE TRATO Y OPORTUNIDADES
 UNIDAD MUNICIPAL DE APOYO A MUJERES







MUNICIPIO DE APAPANGO

PBRM-014 FICHA TECNICA DE DISEÑO DE INDICADORES ESTRATEGICOS O DE GESTION 2024

PILAR DE DESARROLLO / EJE TRANSVERSAL: Eje transversal I: Igualdad de Género
TEMA DE DESARROLLO: Cultura de igualdad y prevención de la violencia contra las mujeres
PROGRAMA PRESUPUESTARIO: 02060805 Igualdad de trato y oportunidades para la mujer y el hombre
PROYECTO: 020608050101 Coordinación institucional para la igualdad de género
OBJETIVO DEL PROGRAMA PRESUPUESTARIO: Engloba los proyectos para promover en todos los ámbitos sociales la igualdad sustantiva desde una perspectiva de género como una condición necesaria para el desarrollo integral de la sociedad, en igualdad de condiciones, oportunidades, derechos y obligaciones.
DEPENDENCIA GENERAL: 101 Desarrollo Social
DEPENDENCIA AUXILIAR: 152 Atención a la Mujer

ESTRUCTURA DEL INDICADOR

Numero: NA 3.1
NOMBRE DEL INDICADOR: Porcentaje de eventos en materia de género realizados.
FÓRMULA DEL CÁLCULO: (Eventos en materia de género realizados / Eventos en materia de género programados) *100
INTERPRETACIÓN:
DIMENSIÓN QUE ATIENDE: Eficiencia
FACTOR DE COMPARACIÓN:
DESCRIPCIÓN DEL FACTOR DE COMPARACIÓN:
LINEA BASE



FRECUENCIA DE MEDICIÓN: Trimestral
TIPO DE INDICADOR: Gestión

CALENDARIZACION TRIMESTRAL

| VARIABLES DEL INDICADOR | UNIDAD DE MEDIDA | TIPO DE OPERACION | TRIM 1 | TRIM 2 | TRIM 3 | TRIM 4 | META ANUAL |
|------------------------------------------|------------------|-------------------|--------|--------|--------|--------|------------|
| Eventos en materia de género realizados | | | 0.00 | 0.00 | 0.00 | 0.00 | 0.00 |
| Eventos en materia de género programados | | | 0.00 | 0.00 | 0.00 | 0.00 | 0.00 |
| RESULTADO ESPERADO | | | 0.00 | 0.00 | 0.00 | 0.00 | 0.00 |

DESCRIPCIÓN DE LA META ANUAL: NA
MEIOS DE VERIFICACIÓN: Registros administrativos de eventos en materia de género realizados.
METAS DE ACTIVIDADES RELACIONADAS Y AVANCE: IMPARTICION DE TALLERES PARA EL AUTOEMPLEO
 EVENTO COMMEMORATIVO DEL DIA NARANJA
 SESIONES DEL GRUPO MUNICIPAL PARA LA PREVENCIÓN DEL EMBARAZO

TIPO DE FICHA: OSFEM



FECHA DE ELABORACION: 29/02/2024

Hoja: 418 de 449



MUNICIPIO DE AYAPANGO

PBRM-01d FICHA TECNICA DE DISEÑO DE INDICADORES ESTRATEGICOS O DE GESTION 2024

PILAR DE DESARROLLO / EJE TRANSVERSAL: Eje transversal I: Igualdad de Género
TEMA DE DESARROLLO: Cultura de igualdad y prevención de la violencia contra las mujeres
PROGRAMA PRESUPUESTARIO: 02060805 Igualdad de trato y oportunidades para la mujer y el hombre
PROYECTO: 020608050101 Coordinación Institucional para la igualdad de género
OBJETIVO DEL PROGRAMA PRESUPUESTARIO: Engloba los proyectos para promover en todos los ámbitos sociales la igualdad sustantiva desde una perspectiva de género como una condición necesaria para el desarrollo integral de la sociedad, en igualdad de condiciones, oportunidades, derechos y obligaciones.
DEPENDENCIA GENERAL: 101 Desarrollo Social
DEPENDENCIA AUXILIAR: 152 Atención a la Mujer

ESTRUCTURA DEL INDICADOR



Numero: NA 3.2
NOMBRE DEL INDICADOR: Porcentaje de pláticas con perspectiva de género realizadas.
FÓRMULA DEL CALCULO: (Pláticas con perspectiva de género realizadas/Pláticas con perspectiva de género programadas) *100
INTERPRETACIÓN:
DIMENSIÓN QUE ATIENDE: Eficiencia
FACTOR DE COMPARACION:
DESCRIPCIÓN DEL FACTOR DE COMPARACION:
LÍNEA BASE


FRECUENCIA DE MEDICIÓN: Trimestral
TIPO DE INDICADOR: Gestión

CALENDARIZACION TRIMESTRAL

| VARIABLES DEL INDICADOR | UNIDAD DE MEDIDA | TIPO DE OPERACION | TRIM 1 | TRIM 2 | TRIM 3 | TRIM 4 | META ANUAL |
|------------------------------------------------|------------------|-------------------|--------|--------|--------|--------|------------|
| Pláticas con perspectiva de género realizadas | | | 0.00 | 0.00 | 0.00 | 0.00 | 0.00 |
| Pláticas con perspectiva de género programadas | | | 0.00 | 0.00 | 0.00 | 0.00 | 0.00 |
| RESULTADO ESPERADO | | | 0.00 | 0.00 | 0.00 | 0.00 | 0.00 |

DESCRIPCIÓN DE LA META ANUAL: NA
MEIOS DE VERIFICACIÓN: Registros administrativos de pláticas con perspectiva de género realizadas.
METAS DE ACTIVIDADES RELACIONADAS Y AVANCE: IMPARTICION DE TALLERES PARA EL AUTOEMPLEO
 EVENTO CONMEMORATIVO DEL DIA NARANJA
 SESIONES DEL GRUPO MUNICIPAL PARA LA PREVENCIÓN DEL EMBARAZO
 PRACTICAS Y CAPACITACIONES
 SESIONES DEL SISTEMA MUNICIPAL PARA LA IGUALDAD DE TRATO Y OPORTUNIDADES
 UNIDAD MUNICIPAL DE APOYO A LA MUJER





MUNICIPIO DE AYAPANGO

PBRM-01d FICHA TECNICA DE DISEÑO DE INDICADORES ESTRATEGICOS O DE GESTION 2024

PILAR DE DESARROLLO / EJE TRANSVERSAL:

Pilar 2: Económico

TEMA DE DESARROLLO:

Desarrollo económico

PROGRAMA PRESUPUESTARIO:

03020101 Desarrollo agrícola

PROYECTO:

030201010201 Apoyos especiales a productores agrícolas

OBJETIVO DEL PROGRAMA PRESUPUESTARIO:

Agrupar las líneas de acción enfocadas al incremento de los niveles de producción, productividad y rentabilidad de las actividades agrícolas, promoviendo la generación del valor agregado a la producción primaria principalmente de los cultivos: intensivos, para satisfacer la demanda interna y reducir las importaciones y minimizar los impactos ambientales que derivan del desarrollo de las diferentes actividades agrícolas.

DEPENDENCIA GENERAL:

N00 DIRECCIÓN DE DESARROLLO ECONOMICO

DEPENDENCIA AUXILIAR:

130 Desarrollo Agrícola y Ganadero

Numero NF: 1

ESTRUCTURA DEL INDICADOR

NOMBRE DEL INDICADOR:

Tasa de variación de los apoyos entregados a los productores agrícolas

FÓRMULA DEL CALCULO:

((Apoyos a los productores agrícolas entregados en ciclo agrícola actual/Apoyos a los productores agrícolas entregados en el ciclo agrícola anterior)-1)*100

INTERPRETACIÓN:

apoyos entregados a los productores agrícolas

DIMENSIÓN QUE ATIENDE:

Eficiencia

FACTOR DE COMPARACIÓN:

apoyos entregados a los productores agrícolas

DESCRIPCIÓN DEL FACTOR DE COMPARACIÓN:

apoyos entregados a los productores agrícolas

LÍNEA BASE

CALENDARIZACIÓN TRIMESTRAL

| VARIABLES DEL INDICADOR | UNIDAD DE MEDIDA | TIPO DE OPERACION | TRIM 1 | TRIM 2 | TRIM 3 | TRIM 4 | META ANUAL |
|-----------------------------------------------------------------------------|--------------------------------|-------------------|--------|--------|--------|--------|------------|
| Apoyos a los productores agrícolas entregados en ciclo agrícola actual | Apoyos a los productores agríc | Constante | 0.00 | 0.00 | 0.00 | 1.00 | 1.00 |
| Apoyos a los productores agrícolas entregados en el ciclo agrícola anterior | Apoyos a los productores agríc | Constante | 0.00 | 0.00 | 0.00 | 1.00 | 1.00 |
| RESULTADO ESPERADO | | | 0.00 | 0.00 | 0.00 | 0.00 | 0.00 |

DESCRIPCIÓN DE LA META ANUAL:

apoyos entregados a los productores agrícolas

MEDIOS DE VERIFICACIÓN:

SIAP (Sistema de Información Agrícola) y Resquera). SADER (Secretaría de Agricultura y Desarrollo Rural)

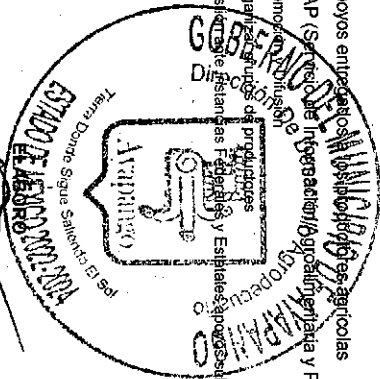
METAS DE ACTIVIDADES RELACIONADAS Y AVANCE

Promoción y asistencia técnica a productores agrícolas
 Organización de productores agrícolas
 Gestión de relaciones Federales y Estatales para el subsidio a productos


Ejército Subordinado de Arboles frutales y forestales

Operación acciones de rehabilitación de caminos saca cosechas


Organizar contingencias de productores agrícolas



C. GUILERMO ORTEGA CIELOS



C. ERIKADOLores ORTIZ GOMEZ



MUNICIPIO DE AYAPANGO

PRM-01d FICHA TECNICA DE DISEÑO DE INDICADORES ESTRATEGICOS O DE GESTION 2024

PILAR DE DESARROLLO / EJE TRANSVERSAL: Pilar 2: Económico

TEMA DE DESARROLLO: Desarrollo económico

PROGRAMA PRESUPUESTARIO: 03020101 Desarrollo agrícola

PROYECTO: 030201010201 Apoyos especiales a productores agrícolas

OBJETIVO DEL PROGRAMA PRESUPUESTARIO: Agrupa las líneas de acción enfocadas al incremento de los niveles de producción, productividad y rentabilidad de las actividades agrícolas, promoviendo la generación del valor agregado a la producción primaria principalmente de los cultivos intensivos, para satisfacer la demanda interna y reducir las importaciones y minimizar los impactos ambientales que derivan del desarrollo de las diferentes actividades agrícolas.

DEPENDENCIA GENERAL: N00 DIRECCIÓN DE DESARROLLO ECONOMICO

DEPENDENCIA AUXILIAR: 130 Desarrollo Agrícola y Ganadero

ESTRUCTURA DEL INDICADOR

Numero NP 1

NOMBRE DEL INDICADOR: Tasa de variación en el número de productores agrícolas beneficiados

FÓRMULA DEL CALCULO: ((Productores agrícolas beneficiados en el ciclo agrícola actual / Productores agrícolas beneficiados en el ciclo agrícola anterior)-1)*100

INTERPRETACION: número de productores agrícolas beneficiados

DIMENSION QUE ATIENDE: Eficiencia

FACTOR DE COMPARACION: número de productores agrícolas beneficiados

DESCRIPCION DEL FACTOR DE COMPARACION: número de productores agrícolas beneficiados

LINEA BASE



CALENDARIZACION TRIMESTRAL

| VARIABLES DEL INDICADOR | UNIDAD DE MEDIDA | TIPO DE OPERACION | TRIM 1 | TRIM 2 | TRIM 3 | TRIM 4 | META ANUAL |
|------------------------------------------------------------------|------------------------|-------------------|--------|--------|--------|--------|------------|
| Productores agrícolas beneficiados en el ciclo agrícola actual | agricolas beneficiados | Constante | 0.00 | 0.00 | 0.00 | 1.00 | 1.00 |
| Productores agrícolas beneficiados en el ciclo agrícola anterior | agricolas beneficiados | Constante | 0.00 | 0.00 | 0.00 | 1.00 | 1.00 |
| RESULTADO ESPERADO | | | 0.00 | 0.00 | 0.00 | 0.00 | 0.00 |

DESCRIPCION DE LA META ANUAL: número de productores agrícolas beneficiados

MEDIOS DE VERIFICACION: SIAP (Servicio de Información Agropecuaria y Pesquera), SADER (Secretaría de Agricultura y Desarrollo Rural)

METAS DE ACTIVIDADES RELACIONADAS Y AVANCE





MUNICIPIO DE AYAPANGO

PRM-01d FICHA TECNICA DE DISEÑO DE INDICADORES ESTRATEGICOS O DE GESTION 2024

PILAR DE DESARROLLO / EJE TRANSVERSAL:

Pilar 2: Económico

TEMA DE DESARROLLO:

Desarrollo económico

PROGRAMA PRESUPUESTARIO:

03020101 Desarrollo agrícola

PROYECTO:

030201010201 Apoyos especiales a productores agrícolas

OBJETIVO DEL PROGRAMA PRESUPUESTARIO:

Agrupar las líneas de acción enfocadas al incremento de los niveles de producción, productividad y rentabilidad de las actividades agrícolas, promoviendo la generación del valor agregado a la producción primaria principalmente de los cultivos intensivos, para satisfacer la demanda interna y reducir las importaciones y minimizar los impactos ambientales que derivan del desarrollo de las diferentes actividades agrícolas.

DEPENDENCIA GENERAL:

N00 DIRECCIÓN DE DESARROLLO ECONOMICO

DEPENDENCIA AUXILIAR:

130 Desarrollo Agrícola y Ganadero

Numero NC: 1

ESTRUCTURA DEL INDICADOR

NOMBRE DEL INDICADOR:

Porcentaje de apoyos agrícolas entregados.

FÓRMULA DEL CALCULO:

(Apoyos a productores agrícolas otorgados/Apoyos a productores agrícolas solicitados)*100

INTERPRETACIÓN:

apoyos agrícolas entregados.

DIMENSIÓN QUE ATIENDE:

Eficiencia

FACTOR DE COMPARACIÓN:

apoyos agrícolas entregados.

DESCRIPCIÓN DEL FACTOR DE COMPARACIÓN:

apoyos agrícolas entregados.

LÍNEA BASE

apoyos agrícolas entregados.

FRECUENCIA DE MEDICIÓN: Semestral
TIPO DE INDICADOR: Gestión


CALENDARIZACIÓN TRIMESTRAL

| VARIABLES DEL INDICADOR | UNIDAD DE MEDIDA | TIPO DE OPERACION | TRIM 1 | TRIM 2 | TRIM 3 | TRIM 4 | META ANUAL |
|--------------------------------------------|----------------------|-------------------|--------|--------|--------|--------|------------|
| Apoyos a productores agrícolas otorgados | Apoyos a productores | Constante | 0.00 | 1.00 | 0.00 | 1.00 | 1.00 |
| Apoyos a productores agrícolas solicitados | Apoyos a productores | Constante | 0.00 | 1.00 | 0.00 | 1.00 | 1.00 |
| RESULTADO ESPERADO | | | 0.00 | 100.00 | 0.00 | 100.00 | 100.00 |

DESCRIPCIÓN DE LA META ANUAL:

MEDIOS DE VERIFICACIÓN:

METAS DE ACTIVIDADES RELACIONADAS Y AVANCE




apoyos agrícolas entregados
Requisitos administrativos
Profesión y calificación
Otorgar apoyos de producción
Gestión ante Instancias Federales y Estatales
apoyos subsidiados a producto

Evento Seguimiento de árboles frutales y forestales
Coordinar acciones de rehabilitación de caminos saca cosechas
Otorgar constancias a productores

C. GUILLERMO ORTEGA CIELOS

C. ENRIQUE GONZÁLEZ DOMÍNGUEZ



MUNICIPIO DE AVAPANGO

PBRM-01d FICHA TECNICA DE DISEÑO DE INDICADORES ESTRATEGICOS O DE GESTION 2024

PILAR DE DESARROLLO / EJE TRANSVERSAL: Pilar 2: Económico

TEMA DE DESARROLLO: Desarrollo económico

PROGRAMA PRESUPUESTARIO: 03020101 Desarrollo agrícola

PROYECTO: 030201010201 Apoyos especiales a productores agrícolas

OBJETIVO DEL PROGRAMA PRESUPUESTARIO: Agrupa las líneas de acción enfocadas al incremento de los niveles de producción, productividad y rentabilidad de las actividades agrícolas, promoviendo la generación del valor agregado a la producción primaria principalmente de los cultivos intensivos, para satisfacer la demanda interna y reducir las importaciones y minimizar los impactos ambientales que derivan del desarrollo de las diferentes actividades agrícolas.

DEPENDENCIA GENERAL: N00 DIRECCIÓN DE DESARROLLO ECONOMICO

DEPENDENCIA AUXILIAR: 130 Desarrollo Agrícola y Ganadero

ESTRUCTURA DEL INDICADOR

Numero: NC 2
 Nombre del Indicador: Porcentaje de campañas fitosanitarias realizadas.
 Fórmula del Cálculo: (Campañas fitosanitarias realizadas/Campañas fitosanitarias programadas) *100

Interpretación: Eficiencia

Dimensión que atiende: Eficiencia

Factor de comparación: Eficiencia

Descripción del factor de comparación: Eficiencia

Línea Base

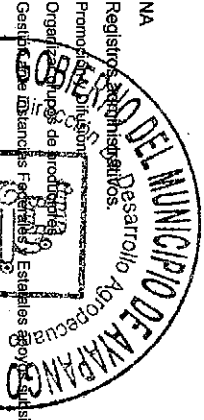
CALENDARIZACIÓN TRIMESTRAL

| VARIABLES DEL INDICADOR | UNIDAD DE MEDIDA | TIPO DE OPERACION | TRIM 1 | TRIM 2 | TRIM 3 | TRIM 4 | META ANUAL |
|-------------------------------------|------------------|-------------------|--------|--------|--------|--------|------------|
| Campañas fitosanitarias realizadas | | | 0.00 | 0.00 | 0.00 | 0.00 | 0.00 |
| Campañas fitosanitarias programadas | | | 0.00 | 0.00 | 0.00 | 0.00 | 0.00 |
| RESULTADO ESPERADO | | | 0.00 | 0.00 | 0.00 | 0.00 | 0.00 |

DESCRIPCIÓN DE LA META ANUAL: NA


Medios de verificación: Registros sanitarios.

Metas de actividades relacionadas y avance: Promoción de la producción agrícola.



Organismos de apoyo y aliados a producir: Organismos de apoyo y aliados a producir.

Evento Saneamiento de árboles frutales y forestales. Coordinar acciones de rehabilitación de caminos seca cosechadas. Organizar actividades de producción.





Sistema de Coordinación Hacendaria del Estado de México con sus Municipios
Manual para la Planeación, Programación y Presupuesto de Egresos Municipal 2024
 Presupuesto Basado en Resultados Municipal

MUNICIPIO DE AVAPANGO

PBRM-01d FICHA TECNICA DE DISEÑO DE INDICADORES ESTRATEGICOS O DE GESTION 2024

PILAR DE DESARROLLO / EJE TRANSVERSAL: Pilar 2: Económico

TEMA DE DESARROLLO: Desarrollo económico

PROGRAMA PRESUPUESTARIO: 03020101 Desarrollo agrícola

PROYECTO: 030201010201 Apoyos especiales a productores agrícolas

OBJETIVO DEL PROGRAMA PRESUPUESTARIO: Agrupa las líneas de acción enfocadas al incremento de los niveles de producción, productividad y rentabilidad de las actividades agrícolas, promoviendo la generación del valor agregado a la producción primaria principalmente de los cultivos intensivos, para satisfacer la demanda interna y reducir las importaciones y minimizar los impactos ambientales que derivan del desarrollo de las diferentes actividades agrícolas.

DEPENDENCIA GENERAL: N00 DIRECCIÓN DE DESARROLLO ECONOMICO

DEPENDENCIA AUXILIAR: 130 Desarrollo Agrícola y Ganadero

ESTRUCTURA DEL INDICADOR

Numero: NC 3

NOMBRE DEL INDICADOR: Porcentaje de fertilizantes para cultivo entregados.

FÓRMULA DEL CÁLCULO: (Fertilizantes para cultivo entregados/Fertilizantes para cultivo solicitados) *100

INTERPRETACIÓN: Eficiencia

FACTOR DE COMPARACIÓN:

DESCRIPCIÓN DEL FACTOR DE COMPARACIÓN:

LÍNEA BASE

CALENDARIZACIÓN TRIMESTRAL

| VARIABLES DEL INDICADOR | UNIDAD DE MEDIDA | TIPO DE OPERACION | TRIM 1 | TRIM 2 | TRIM 3 | TRIM 4 | META ANUAL |
|----------------------------------------|------------------|-------------------|--------|--------|--------|--------|------------|
| Fertilizantes para cultivo entregados | | | 0.00 | 0.00 | 0.00 | 0.00 | 0.00 |
| Fertilizantes para cultivo solicitados | | | 0.00 | 0.00 | 0.00 | 0.00 | 0.00 |
| RESULTADO ESPERADO | | | 0.00 | 0.00 | 0.00 | 0.00 | 0.00 |

DESCRIPCIÓN DE LA META ANUAL:

MEDIOS DE VERIFICACIÓN:

METAS DE ACTIVIDADES RELACIONADAS Y AVANCE

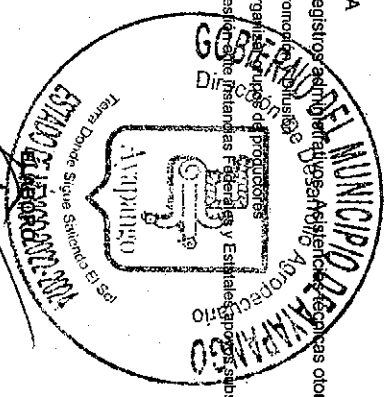
NA

Registros de entregas de Asistencia Técnica Agrícola otorgadas a los productores


Promoción de cultivos

Organización de productores Agrícolas y Establecimiento de Asesorías técnicas a productores

Gestión de Insumos Agrícolas y Establecimiento de Asesorías técnicas a productores



C. C. GERARDO ORTEGA CIELOS



C. C. GERARDO ORTEGA CIELOS

FECHA DE ELABORACION: 29/02/2024

Hoja: 424 de 449

TIPO DE FICHA: OSFEM



Presupuesto Basado en Resultados Municipal

MUNICIPIO DE AYAPANGO

PBRM-014 FICHA TECNICA DE DISEÑO DE INDICADORES ESTRATEGICOS O DE GESTION 2024

PILAR DE DESARROLLO / EJE TRANSVERSAL: Pilar 2: Económico

TEMA DE DESARROLLO: Desarrollo económico

PROGRAMA PRESUPUESTARIO: 03020101 Desarrollo agrícola

PROYECTO: 030201010201 Apoyos especiales a productores agrícolas

OBJETIVO DEL PROGRAMA PRESUPUESTARIO: Agrupa las líneas de acción enfocadas al incremento de los niveles de producción, productividad y rentabilidad de las actividades agrícolas, promoviendo la generación del valor agregado a la producción primaria principalmente de los cultivos intensivos, para satisfacer la demanda interna y reducir las importaciones y minimizar los impactos ambientales que derivan del desarrollo de las diferentes actividades agrícolas.

DEPENDENCIA GENERAL: N00 DIRECCIÓN DE DESARROLLO ECONOMICO
DEPENDENCIA AUXILIAR: 130 Desarrollo Agrícola y Ganadero

ESTRUCTURA DEL INDICADOR

Numero: NA 1.1
Nombre del Indicador: Porcentaje de solicitudes de apoyos agrícolas atendidas.
Formula del calculo: (Solicitudes de los productores atendidas/Solicitudes de los productores recibidas)*100

Interpretación: solicitudes de apoyos agrícolas atendidas.

Dimensión que atiende: Eficacia

Factor de comparación: solicitudes de apoyos agrícolas atendidas.

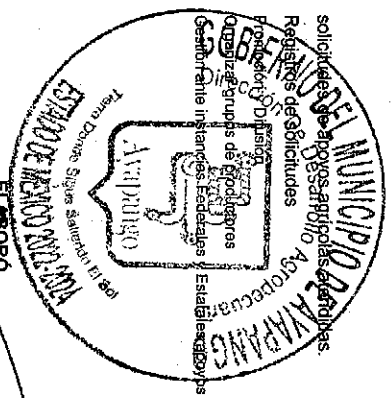
Descripción del factor de comparación: solicitudes de apoyos agrícolas atendidas.

Línea base: solicitudes de apoyos agrícolas atendidas.

CALENDARIZACIÓN TRIMESTRAL

| VARIABLES DEL INDICADOR | UNIDAD DE MEDIDA | TIPO DE OPERACION | RESULTADO ESPERADO | | | | META ANUAL |
|------------------------------------------|------------------|-------------------|--------------------|--------|--------|--------|------------|
| | | | TRIM 1 | TRIM 2 | TRIM 3 | TRIM 4 | |
| Solicitudes de los productores atendidas | Solicitudes | Sumable | 10.00 | 10.00 | 10.00 | 10.00 | 40.00 |
| Solicitudes de los productores recibidas | Solicitudes | Sumable | 50.00 | 50.00 | 50.00 | 50.00 | 200.00 |
| RESULTADO ESPERADO | | | 20.00 | 20.00 | 20.00 | 20.00 | 20.00 |


DESCRIPCIÓN DE LA META ANUAL: solicitudes de apoyos agrícolas.
MEDIOS DE VERIFICACIÓN: Registros de solicitudes.
METAS DE ACTIVIDADES: Organizar y grupos de productores.
RELACIONADAS Y AVANCE: Gestionar ante instancias Federales y Estatales los apoyos subsidiados a producto.



C. GERARDO ORTEGA CIELOS

TIPO DE FICHA: OSFEM

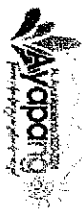
Evento Saneamiento de árboles frutales y forestales
Coordinar acciones de rehabilitación de caminos seca cosechadas
Organizar a los productores



C. ERICKA BOLAÑOS GONZALEZ

FECHA DE ELABORACION: 29/02/2024

Hoja: 425 de 449



MUNICIPIO DE AVAPANGO

PBRM-01d FICHA TECNICA DE DISEÑO DE INDICADORES ESTRATEGICOS O DE GESTION 2024

PLAR DE DESARROLLO / EJE TRANSVERSAL: **Pilar 2: Económico**

TEMA DE DESARROLLO: **Desarrollo económico**

PROGRAMA PRESUPUESTARIO: **03020101 Desarrollo agrícola**

PROYECTO: **030201010201 Apoyos especiales a productores agrícolas**

OBJETIVO DEL PROGRAMA PRESUPUESTARIO: Agrupa las líneas de acción enfocadas al incremento de los niveles de producción, productividad y rentabilidad de las actividades agrícolas, promoviendo la generación del valor agregado a la producción primaria principalmente de los cultivos intensivos, para satisfacer la demanda interna y reducir las importaciones y minimizar los impactos ambientales que derivan del desarrollo de las diferentes actividades agrícolas.

DEPENDENCIA GENERAL: **N00 DIRECCIÓN DE DESARROLLO ECONOMICO**

DEPENDENCIA AUXILIAR: **130 Desarrollo Agrícola y Ganadero**

ESTRUCTURA DEL INDICADOR

Numero NA 1.2

NOMBRE DEL INDICADOR: **Porcentaje de avances en la gestión de apoyos de carácter agrícola.**

FÓRMULA DEL CÁLCULO: **(Gestiones de apoyos de carácter agrícola realizadas ante dependencias estatales y federales/ Gestiones de apoyos de carácter agrícola programadas ante dependencias estatales y federales)*100**

INTERPRETACIÓN: **avance en la gestión de apoyos de carácter agrícola.**

DIMENSIÓN QUE ATIENDE: **Eficiencia**

FACTOR DE COMPARACIÓN: **avance en la gestión de apoyos de carácter agrícola**

DESCRIPCIÓN DEL FACTOR DE COMPARACIÓN: **avance en la gestión de apoyos de carácter agrícola.**

LÍNEA BASE: **avance en la gestión de apoyos de carácter agrícola.**

CALENDARIZACIÓN TRIMESTRAL

| VARIABLES DEL INDICADOR | UNIDAD DE MEDIDA | TIPO DE OPERACION | TRIM 1 | TRIM 2 | TRIM 3 | TRIM 4 | META ANUAL |
|----------------------------------------------------------------------------------------------|---------------------|-------------------|--------|--------|--------|--------|------------|
| Gestiones de apoyos de carácter agrícola realizadas ante dependencias estatales y federales | Gestiones de apoyos | Sumable | 1.00 | 1.00 | 1.00 | 1.00 | 4.00 |
| Gestiones de apoyos de carácter agrícola programadas ante dependencias estatales y federales | Gestiones de apoyos | Sumable | 1.00 | 1.00 | 1.00 | 1.00 | 4.00 |
| RESULTADO ESPERADO | | | 100.00 | 100.00 | 100.00 | 100.00 | 100.00 |


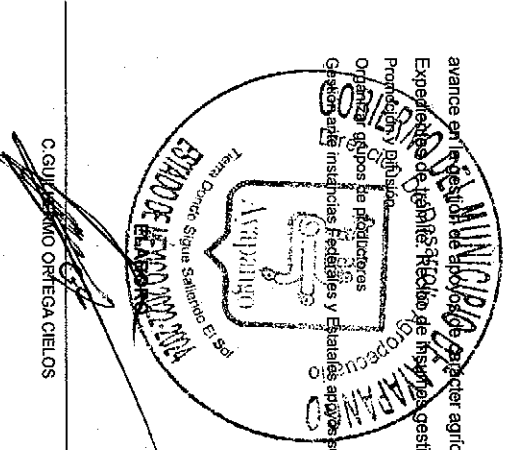
DESCRIPCIÓN DE LA META ANUAL:


MEDIOS DE VERIFICACIÓN:

METAS DE ACTIVIDADES RELACIONADAS Y AVANCE

avance en la gestión de apoyos de carácter agrícola.
 Experiencias de gestión de inspección gestionados
 Promoción y difusión
 Organización de productores
 Gestión ante instancias Federales y Estatales apoyos subsidiados a producto

Evento Saneamiento de árboles frutales y forestales
 Coordinar apoyos de rehabilitación de caminos seca cosechetas
 Organización de productores





MUNICIPIO DE AYAPANGO

PIRM-01d FICHA TECNICA DE DISEÑO DE INDICADORES ESTRATEGICOS O DE GESTION 2024

PILAR DE DESARROLLO / EJE TRANSVERSAL: Pilar 2: Económico
TEMA DE DESARROLLO: Desarrollo económico
PROGRAMA PRESUPUESTARIO: 03020101 Desarrollo agrícola
PROYECTO: 030201010201 Apoyos especiales a productores agrícolas
OBJETIVO DEL PROGRAMA PRESUPUESTARIO: Agrupa las líneas de acción enfocadas al incremento de los niveles de producción, productividad y rentabilidad de las actividades agrícolas, promoviendo la generación del valor agregado a la producción primaria principalmente de los cultivos intensivos, para satisfacer la demanda interna y reducir las importaciones y minimizar los impactos ambientales que derivan del desarrollo de las diferentes actividades agrícolas.
DEPENDENCIA GENERAL: N00 DIRECCIÓN DE DESARROLLO ECONOMICO
DEPENDENCIA AUXILIAR: 130 Desarrollo Agrícola y Ganadero

ESTRUCTURA DEL INDICADOR

Numero: NA 2.1
NOMBRE DEL INDICADOR: Porcentaje de controles de infestación de plagas y enfermedades en los cultivos realizados.
FÓRMULA DEL CÁLCULO: (Controles de infestación de plagas y enfermedades en los cultivos realizados/infestación de plagas y enfermedades en los cultivos existentes) *100
INTERPRETACIÓN: Eficiencia
DIMENSIÓN QUE ATIENDE: Eficiencia
FACTOR DE COMPARACIÓN:
DESCRIPCIÓN DEL FACTOR DE COMPARACIÓN:
LÍNEA BASE


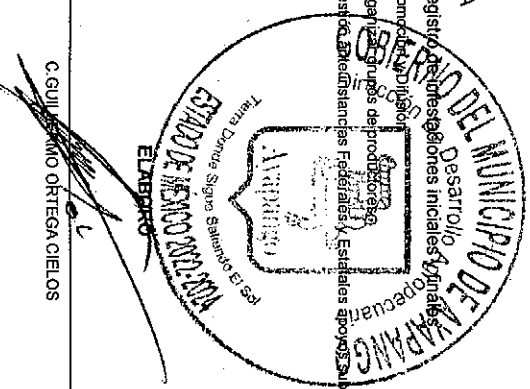
FRECUENCIA DE MEDICIÓN: Trimestral
TIPO DE INDICADOR: Gestión


CALENDARIZACION TRIMESTRAL

| VARIABLES DEL INDICADOR | UNIDAD DE MEDIDA | TIPO DE OPERACION | TRIM 1 | TRIM 2 | TRIM 3 | TRIM 4 | META ANUAL |
|------------------------------------------------------------------------------|------------------|-------------------|--------|--------|--------|--------|------------|
| Controles de infestación de plagas y enfermedades en los cultivos realizados | | | 0.00 | 0.00 | 0.00 | 0.00 | 0.00 |
| Infestación de plagas y enfermedades en los cultivos existentes | | | 0.00 | 0.00 | 0.00 | 0.00 | 0.00 |
| RESULTADO ESPERADO | | | 0.00 | 0.00 | 0.00 | 0.00 | 0.00 |

DESCRIPCIÓN DE LA META ANUAL: NA
MEIOS DE VERIFICACIÓN: Registro de investigaciones iniciales y finales
METAS DE ACTIVIDADES RELACIONADAS Y AVANCE: Promoción y difusión de grupos de productores agrícolas
 Gestión de dependencias Federales y Estatales apoyadas a productos

Evento: Saneamiento de áreas forestales y forestales
Coordinar acciones de fortalecimiento de caminos saca cosechas
Organizar consistencias de producción.





MUNICIPIO DE AYAPANGO

P6RM-01d FICHA TECNICA DE DISEÑO DE INDICADORES ESTRATEGICOS O DE GESTION 2024

PILAR DE DESARROLLO/ EJE TRANSVERSAL: Pilar 2: Económico
TEMA DE DESARROLLO: Desarrollo económico
PROGRAMA PRESUPUESTARIO: 03020101 Desarrollo agrícola
PROYECTO: 030201010201 Apoyos especiales a productores agrícolas
OBJETIVO DEL PROGRAMA PRESUPUESTARIO: Agrupa las líneas de acción enfocadas al incremento de los niveles de producción, productividad y rentabilidad de las actividades agrícolas, promoviendo la generación del valor agregado a la producción primaria principalmente de los cultivos intensivos, para satisfacer la demanda interna y reducir las importaciones y minimizar los impactos ambientales que derivan del desarrollo de las diferentes actividades agrícolas.
DEPENDENCIA GENERAL: N00 DIRECCIÓN DE DESARROLLO ECONOMICO
DEPENDENCIA AUXILIAR: 130 Desarrollo Agrícola y Ganadero

ESTRUCTURA DEL INDICADOR

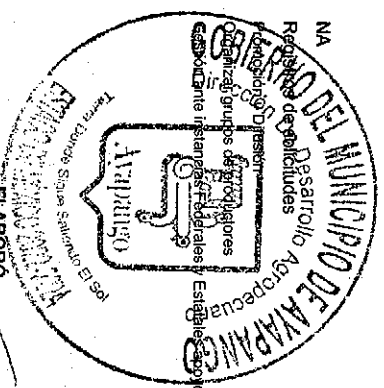
Numero: NA 3.1
NOMBRE DEL INDICADOR: Porcentaje de solicitudes emitidas por los productores atendidas
FÓRMULA DEL CÁLCULO: (Solicitudes de los productores atendidas/Solicitudes por los productores recibidas)*100
INTERPRETACIÓN:
DIMENSIÓN QUE ATIENDE: Eficiencia
FACTOR DE COMPARACIÓN:
DESCRIPCIÓN DEL FACTOR DE COMPARACIÓN:
LÍNEA BASE

FRECUENCIA DE MEDICIÓN: Trimestral
TIPO DE INDICADOR: Gestión


CALENDARIZACIÓN TRIMESTRAL

| VARIABLES DEL INDICADOR | UNIDAD DE MEDIDA | TIPO DE OPERACION | TRIM 1 | TRIM 2 | TRIM 3 | TRIM 4 | META ANUAL |
|-------------------------------------------|------------------|-------------------|--------|--------|--------|--------|------------|
| Solicitudes de los productores atendidas | | | 0.00 | 0.00 | 0.00 | 0.00 | 0.00 |
| Solicitudes por los productores recibidas | | | 0.00 | 0.00 | 0.00 | 0.00 | 0.00 |
| RESULTADO ESPERADO | | | 0.00 | 0.00 | 0.00 | 0.00 | 0.00 |


DESCRIPCIÓN DE LA META ANUAL:
MEDIOS DE VERIFICACIÓN:
METAS DE ACTIVIDADES RELACIONADAS Y AVANCE



ELABORÓ
 GUILHERMO ORTEGA CIELOS



ELABORÓ
 CERRIKA DOLores Cruz Gomez



Manual para la Planeación, Programación y Presupuesto de Egresos Municipal 2024

Presupuesto Basado en Resultados Municipal

MUNICIPIO DE AYAPANGO

PBRM-01d FICHA TECNICA DE DISEÑO DE INDICADORES ESTRATEGICOS O DE GESTION 2024

PILAR DE DESARROLLO / EJE TRANSVERSAL:

Pilar 2: Económico

TEMA DE DESARROLLO:

Desarrollo económico

PROGRAMA PRESUPUESTARIO:

03020101 Desarrollo agrícola

PROYECTO:

030201010201 Apoyos especiales a productores agrícolas

OBJETIVO DEL PROGRAMA PRESUPUESTARIO:

Agrupar las líneas de acción enfocadas al incremento de los niveles de producción, productividad y rentabilidad de las actividades agrícolas, promoviendo la generación del valor agregado a la producción primaria principalmente de los cultivos intensivos, para satisfacer la demanda interna y reducir las importaciones y minimizar los impactos ambientales que derivan del desarrollo de las diferentes actividades agrícolas.

DEPENDENCIA GENERAL:

N00 DIRECCIÓN DE DESARROLLO ECONOMICO

DEPENDENCIA AUXILIAR:

130 Desarrollo Agrícola y Ganadero

Numero

NA 3.2

NOMBRE DEL INDICADOR:

Porcentaje de solicitudes de fertilizantes aprobadas.

FÓRMULA DEL CÁLCULO:

(Solicitudes aprobadas/ Solicitudes recibidas) * 100

INTERPRETACIÓN:

Eficiencia

DIMENSIÓN QUE ATIENDE:

Eficiencia

FACTOR DE COMPARACIÓN:

Eficiencia

DESCRIPCIÓN DEL FACTOR

Eficiencia

DE COMPARACIÓN:

Eficiencia

LÍNEA BASE

Eficiencia

ESTRUCTURA DEL INDICADOR

FRECUENCIA DE MEDICIÓN: Trimestral
TIPO DE INDICADOR: Gestión

CALENDARIZACION TRIMESTRAL

| VARIABLES DEL INDICADOR | UNIDAD DE MEDIDA | TIPO DE OPERACION | CALENDARIZACION TRIMESTRAL | | | | META ANUAL |
|-------------------------|------------------|-------------------|----------------------------|--------|--------|--------|------------|
| | | | TRIM 1 | TRIM 2 | TRIM 3 | TRIM 4 | |
| Solicitudes aprobadas | | | 0.00 | 0.00 | 0.00 | 0.00 | 0.00 |
| Solicitudes recibidas | | | 0.00 | 0.00 | 0.00 | 0.00 | 0.00 |
| RESULTADO ESPERADO | | | 0.00 | 0.00 | 0.00 | 0.00 | 0.00 |

DESCRIPCIÓN DE LA META ANUAL:

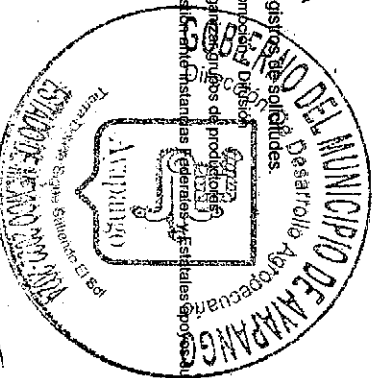
NA

Registros de solicitudes.

Promoción y registro.

Organización de productores.

Gestión de estándares federales y estatales apoyados a productores a producto




ELABORO

C. GUILLERMO ORTEGA CIELOS

TIPO DE FICHA: OSFEM


Evento Saneamiento de árboles frutales y forestales
Coordinar acciones de rehabilitación de caminos saca cosechas
Organizar con productores productores



C. ERICK DOLDES CRUZ GONZALEZ

FECHA DE ELABORACION: 29/02/2024

Hoja: 429 de 449



MUNICIPIO DE AYAPANGO

PBRM-01d FICHA TECNICA DE DISEÑO DE INDICADORES ESTRATEGICOS O DE GESTION 2024

PILAR DE DESARROLLO / EJE TRANSVERSAL: Pilar 2: Economico
TEMA DE DESARROLLO: Desarrollo economico
PROGRAMA PRESUPUESTARIO: 03020102 Fomento a productores rurales
PROYECTO: 030201020201 Fomento a proyectos de produccion rural
OBJETIVO DEL PROGRAMA PRESUPUESTARIO: Comprende las acciones tendientes a apoyar la puesta en marcha de proyectos productivos y sociales, fomentar la agroempresa, la capacitación, la organización de productores rurales y la comercialización, a fin de mejorar la productividad y calidad de los productos agropecuarios.
DEPENDENCIA GENERAL: B00 SINDICATURAS
DEPENDENCIA AUXILIAR: B00 Sindicatura



ESTRUCTURA DEL INDICADOR



Numero NF 1
NOMBRE DEL INDICADOR: Tasa de variación en la producción agroecológica lograda.
FÓRMULA DEL CALCULO: ((Producción agroecológicas lograda en el año actual/Producción agroecológica lograda el año anterior)-1)*100
INTERPRETACIÓN: producción agroecológica lograda.
DIMENSIÓN QUE ATIENDE: Eficiencia
FACTOR DE COMPARACIÓN: producción agroecológica lograda.
DESCRIPCIÓN DEL FACTOR DE COMPARACIÓN: producción agroecológica lograda.
LINEA BASE


CALENDARIZACION TRIMESTRAL

| VARIABLES DEL INDICADOR | UNIDAD DE MEDIDA | TIPO DE OPERACION | TRIM 1 | TRIM 2 | TRIM 3 | TRIM 4 | META ANUAL |
|----------------------------------------------------|--------------------------|-------------------|--------|--------|--------|--------|------------|
| Producción agroecológicas lograda en el año actual | producción agroecológica | Constante | 0.00 | 0.00 | 0.00 | 1.00 | 1.00 |
| Producción agroecológica lograda el año anterior | producción agroecológica | Constante | 0.00 | 0.00 | 0.00 | 1.00 | 1.00 |
| RESULTADO ESPERADO | | | 0.00 | 0.00 | 0.00 | 0.00 | 0.00 |

DESCRIPCIÓN DE LA META ANUAL: producción agroecológica lograda.
MEIOS DE VERIFICACIÓN: Registros administrativos.
MIETAS DE ACTIVIDADES RELACIONADAS Y AVANCE: VIGILAR QUE SE REMITAN AL OSFEM LOS INFORMES TRIMESTRALES DE LA CUENTA PÚBLICA REALIZACIÓN Y PARTICIPACIÓN DE LAS SESIONES DE LA COMISIÓN DE LIMITES TERRITORIALES ASISTENCIA A CABILDOS.
REALIZACIÓN Y PARTICIPACIÓN DE LAS SESIONES DE LA COMISIÓN DE HACIENDA PÚBLICA ASESORIA AL TERCER SECTOR REVISAR LOS INFORMES







MUNICIPIO DE AYAPANGO

PBRM-01d FICHA TECNICA DE DISEÑO DE INDICADORES ESTRATEGICOS O DE GESTION 2024

PILAR DE DESARROLLO / EJE TRANSVERSAL: Pilar 2: Económico

TEMA DE DESARROLLO: Desarrollo económico

PROGRAMA PRESUPUESTARIO: 03020102 Fomento a productores rurales

PROYECTO: 030201020201 Fomento a proyectos de producción rural

OBJETIVO DEL PROGRAMA PRESUPUESTARIO: Comprende las acciones tendientes a apoyar la puesta en marcha de proyectos productivos y sociales, fomentar la agroempresa, la capacitación, la organización de productores rurales y la comercialización, a fin de mejorar la productividad y calidad de los productos agropecuarios.

DEPENDENCIA GENERAL: B00 SINDICATURAS

DEPENDENCIA AUXILIAR: B00 Sindicatura

Numero NP 1 ESTRUCTURA DEL INDICADOR

NOMBRE DEL INDICADOR: Tasa de variación en el número de productores rurales beneficiados.

FÓRMULA DEL CÁLCULO: ((Productores rurales beneficiados en el año actual/ Productores rurales beneficiados en el año anterior)-1)*100

INTERPRETACIÓN: número de productores rurales beneficiados.

DIMENSIÓN QUE ATIENDE: Eficiencia

FACTOR DE COMPARACIÓN: número de productores rurales beneficiados.

DESCRIPCIÓN DEL FACTOR DE COMPARACIÓN: número de productores rurales beneficiados.

LÍNEA BASE

CALENDARIZACIÓN TRIMESTRAL


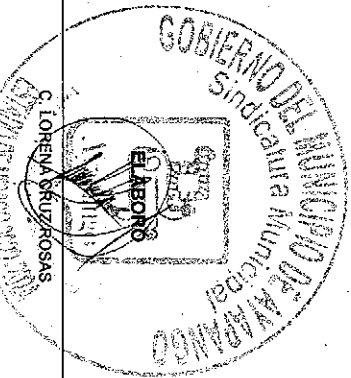
| VARIABLES DEL INDICADOR | UNIDAD DE MEDIDA | TIPO DE OPERACION | TRIM 1 | TRIM 2 | TRIM 3 | TRIM 4 | META ANUAL |
|-----------------------------------------------------|-----------------------|-------------------|--------|--------|--------|--------|------------|
| Productores rurales beneficiados en el año actual | número de productores | Constante | 0.00 | 0.00 | 0.00 | 10.00 | 10.00 |
| Productores rurales beneficiados en el año anterior | número de productores | Constante | 0.00 | 0.00 | 0.00 | 10.00 | 10.00 |
| RESULTADO ESPERADO | | | 0.00 | 0.00 | 0.00 | 0.00 | 0.00 |

DESCRIPCIÓN DE LA META ANUAL: número de productores rurales beneficiados.


MEDIOS DE VERIFICACIÓN: Registros administrativos.

METAS DE ACTIVIDADES RELACIONADAS Y AVANCE: VIGILAR QUE SE REMITAN AL OSFEM LOS INFORMES TRIMESTRALES DE LA CUENTA PÚBLICA REALIZACIÓN Y PARTICIPACIÓN DE LAS SESIONES DE LA COMISIÓN DE LÍMITES TERRITORIALES Y PARTICIPACIÓN DE LAS SESIONES DE LA COMISIÓN DE LÍMITES TERRITORIALES ASISTENCIA CABILDOS

REALIZACIÓN Y PARTICIPACIÓN DE LAS SESIONES DE LA COMISIÓN DE HACIENDA PÚBLICA ASESORIA A LA CIUDADANÍA REVISAR LOS INFORMES







MUNICIPIO DE AYAPANGO

PbRRM-01d FICHA TECNICA DE DISEÑO DE INDICADORES ESTRATEGICOS O DE GESTION 2024

PILAR DE DESARROLLO / EJE TRANSVERSAL: Pilar 2: Económico

TEMA DE DESARROLLO: Desarrollo económico

PROGRAMA PRESUPUESTARIO: 03020102 Fomento a productores rurales

PROYECTO: 030201020201 Fomento a proyectos de producción rural

OBJETIVO DEL PROGRAMA PRESUPUESTARIO: Comprende las acciones tendientes a apoyar la puesta en marcha de proyectos productivos y sociales, fomentar la agroempresa, la capacitación, la organización de productores rurales y la comercialización, a fin de mejorar la productividad y calidad de los productos agropecuarios.

DEPENDENCIA GENERAL: B00 SINDICATURAS

DEPENDENCIA AUXILIAR: B00 Sindicatura

Numero NC 1

NOMBRE DEL INDICADOR: Tasa de variación en el número de productores rurales capacitados y asistidos.

FÓRMULA DEL CÁLCULO: ((Productores rurales capacitados y asistidos en el semestre actual/Productores rurales capacitados y asistidos en el semestre anterior)-1)*100

INTERPRETACIÓN: número de productores rurales capacitados y asistidos.

DIMENSIÓN QUE ATIENDE: Eficiencia

FACTOR DE COMPARACIÓN: número de productores rurales capacitados

DESCRIPCIÓN DEL FACTOR DE COMPARACIÓN: número de productores rurales capacitados y asistidos.

LÍNEA BASE: número de productores rurales capacitados y asistidos.

ESTRUCTURA DEL INDICADOR

CALENDARIZACIÓN TRIMESTRAL


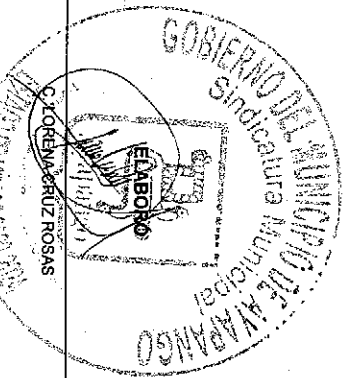
| VARIABLES DEL INDICADOR | UNIDAD DE MEDIDA | TIPO DE OPERACION | TRIM 1 | TRIM 2 | TRIM 3 | TRIM 4 | META ANUAL |
|---------------------------------------------------------------------|---------------------|-------------------|--------|--------|--------|--------|------------|
| Productores rurales capacitados y asistidos en el semestre actual | número de productor | Sumable | 0.00 | 1.00 | 0.00 | 1.00 | 2.00 |
| Productores rurales capacitados y asistidos en el semestre anterior | número de productor | Sumable | 0.00 | 1.00 | 0.00 | 1.00 | 2.00 |
| RESULTADO ESPERADO | | | 0.00 | 0.00 | 0.00 | 0.00 | 0.00 |


DESCRIPCIÓN DE LA META ANUAL: número de productores rurales capacitados


MEDIOS DE VERIFICACIÓN: Registros administrativos.

METAS DE ACTIVIDADES RELACIONADAS Y AVANCE: VIGILAR QUE SE REMITAN AL OSFEM LOS INFORMES TRIMESTRALES DE LA CUENTA PÚBLICA REALIZACIÓN Y PARTICIPACIÓN DE LAS SESIONES DE LA COMISIÓN DE LÍMITES TERRITORIALES ASISTENCIA A CABILDOS

REALIZACIÓN Y PARTICIPACIÓN DE LAS SESIONES DE LA COMISIÓN DE HACIENDA PÚBLICA ASESORIA A LA CIUDADANÍA REVISAR LOS INFORMES







MUNICIPIO DE AYAPANGO

PBRM-01d FICHA TECNICA DE DISEÑO DE INDICADORES ESTRATEGICOS O DE GESTION 2024

PILAR DE DESARROLLO / EJE TRANSVERSAL: Pilar 2: Economico

TEMA DE DESARROLLO: Desarrollo economico

PROGRAMA PRESUPUESTARIO: 03020102 Fomento a productores rurales

PROYECTO: 030201020201 Fomento a proyectos de producción rural

OBJETIVO DEL PROGRAMA PRESUPUESTARIO: Comprende las acciones tendientes a apoyar la puesta en marcha de proyectos productivos y sociales, fomentar la agroempresa, la capacitación, la organización de productores rurales y la comercialización, a fin de mejorar la productividad y calidad de los productos agropecuarios.

DEPENDENCIA GENERAL: B00 SINDICATURAS

DEPENDENCIA AUXILIAR: B00 Sindicatura

ESTRUCTURA DEL INDICADOR

Numero NA 1.1

NOMBRE DEL INDICADOR: Porcentaje talleres tecno-agricolas impartidos

Fórmula del cálculo: (Talleres tecno-agricolas impartidos/Talleres tecno-agricolas programados)*100

INTERPRETACIÓN: Eficiencia

DIMENSIÓN QUE ATIENDE: Eficiencia

FACTOR DE COMPARACIÓN: Trimestral

DESCRIPCIÓN DEL FACTOR DE COMPARACIÓN: Tipo de indicador: Gestion

LÍNEA BASE

CALENDARIZACIÓN TRIMESTRAL

| VARIABLES DEL INDICADOR | UNIDAD DE MEDIDA | TIPO DE OPERACION | TRIM 1 | TRIM 2 | TRIM 3 | TRIM 4 | META ANUAL |
|--------------------------------------|------------------|-------------------|--------|--------|--------|--------|------------|
| Talleres tecno-agricolas impartidos | | | 0.00 | 0.00 | 0.00 | 0.00 | 0.00 |
| Talleres tecno-agricolas Programados | | | 0.00 | 0.00 | 0.00 | 0.00 | 0.00 |
| RESULTADO ESPERADO | | | 0.00 | 0.00 | 0.00 | 0.00 | 0.00 |

DESCRIPCIÓN DE LA META ANUAL: NA



MEIOS DE VERIFICACIÓN: Registros administrativos.


METAS DE ACTIVIDADES: VIGILAR QUE SE REMITAN AL OSFEM LOS INFORMES TRIMESTRALES DE LA CUENTA PUI

RELACIONADAS Y AVANCE: REALIZACIÓN Y PARTICIPACIÓN DE LAS SESIONES DE LA COMISIÓN DE LIMITES TERRIT. ASISTENCIA CABILDOS

REALIZACIÓN Y PARTICIPACIÓN DE LAS SESIONES DE LA COMISIÓN DE HACIENDA PÚBL. ASESORIA A LA CIUDADANÍA

REVISAR LOS INFORMES







MUNICIPIO DE AYAPANGO

PRM-01d FICHA TECNICA DE DISEÑO DE INDICADORES ESTRATEGICOS O DE GESTION 2024

PLAR DE DESARROLLO / EJE TRANSVERSAL: **Pilar 2: Económico**

TEMA DE DESARROLLO: **Desarrollo económico**

PROGRAMA PRESUPUESTARIO: **03020102 Fomento a productores rurales**

PROYECTO: **030201020201 Fomento a proyectos de producción rural**

OBJETIVO DEL PROGRAMA PRESUPUESTARIO:

Comprende las acciones tendientes a apoyar la puesta en marcha de proyectos productivos y sociales, fomentar la agroempresa, la capacitación, la organización de productores rurales y la comercialización, a fin de mejorar la productividad y calidad de los productos agropecuarios.

DEPENDENCIA GENERAL: **B00 SINDICATURAS**

DEPENDENCIA AUXILIAR: **B00 Sindicatura**

Numero: **NA 1,2**

NOMBRE DEL INDICADOR: **Porcentaje cursos impartidos en materia de infraestructura hidroagrícola**

FORMULA DEL CALCULO: **(Cursos en materia de infraestructura hidroagrícola impartidos/Cursos en materia de infraestructura hidroagrícola Programados)*100**

INTERPRETACIÓN: **Cursos impartidos en materia de infraestructura hidroagrícola**

DIMENSIÓN QUE ATIENDE: **Eficiencia**

FACTOR DE COMPARACIÓN: **Cursos impartidos**

DESCRIPCIÓN DEL FACTOR DE COMPARACIÓN: **Cursos impartidos en materia de infraestructura hidroagrícola**

LÍNEA BASE: **Cursos impartidos en materia de infraestructura hidroagrícola**

ESTRUCTURA DEL INDICADOR

FRECUENCIA DE MEDICIÓN: **Trimestral**
TIPO DE INDICADOR: **Gestión**



CALENDARIZACIÓN TRIMESTRAL

| VARIABLES DEL INDICADOR | UNIDAD DE MEDIDA | TIPO DE OPERACION | TRIM 1 | TRIM 2 | TRIM 3 | TRIM 4 | META ANUAL |
|----------------------------------------------------------------|-------------------|-------------------|--------|--------|--------|--------|------------|
| Cursos en materia de infraestructura hidroagrícola impartidos | Cursos impartidos | Sumable | 1.00 | 1.00 | 1.00 | 1.00 | 4.00 |
| Cursos en materia de infraestructura hidroagrícola Programados | Cursos impartidos | Sumable | 1.00 | 1.00 | 1.00 | 1.00 | 4.00 |
| RESULTADO ESPERADO | | | 100.00 | 100.00 | 100.00 | 100.00 | 100.00 |

DESCRIPCIÓN DE LA META ANUAL: **Cursos impartidos**
MEDIOS DE VERIFICACIÓN: **Registros administrativos.**

METAS DE ACTIVIDADES RELACIONADAS Y AVANCE: **VIGILAR QUE SE REMITAN AL OSFEM LOS INFORMES TRIMESTRALES DE LA CUENTA PÚBLICA REALIZACIÓN Y PARTICIPACIÓN DE LAS SESIONES DE LA COMISIÓN DE LIMITES TERRITORIALES ASISTENCIA A CABILDOS**

REALIZACIÓN Y PARTICIPACIÓN DE LAS SESIONES DE LA COMISIÓN DE HACIENDA PÚBLICA ASESORIA A LA CIUDADANÍA REVISAR LOS INFORMES





MUNICIPIO DE APAPANGO

PBRM-01d FICHA TECNICA DE DISEÑO DE INDICADORES ESTRATEGICOS O DE GESTION 2024

PILAR DE DESARROLLO/ EJE TRANSVERSAL: Pilar 3: Territorial
TEMA DE DESARROLLO: Energia asequible y no contaminante
PROGRAMA PRESUPUESTARIO: 03030501 Electrificación
PROYECTO: 030305010103 Electrificación urbana
OBJETIVO DEL PROGRAMA PRESUPUESTARIO: Incorpora los proyectos que fomentan el uso de tecnologías que mejoran la calidad de los servicios de electrificación, así como la habitabilidad, seguridad e higiene de la vivienda social, para hacerla económica y ambientalmente sustentable, privilegiando en la atención de las comunidades que carecen del servicio.
DEPENDENCIA GENERAL: F00 DESARROLLO URBANO Y OBRAS PUBLICAS
DEPENDENCIA AUXILIAR: F00 Desarrollo Urbano y Obras Publicas

ESTRUCTURA DEL INDICADOR



Numero NF: 1
NOMBRE DEL INDICADOR: Tasa de variación en el número de comunidades con servicio de electrificación.
FÓRMULA DEL CÁLCULO: ((Comunidades con servicio de electrificación en el año actual/Comunidades con servicio de electrificación en el año anterior)-1) *100
INTERPRETACIÓN: número de comunidades con servicio de electrificación.
DIMENSIÓN QUE ATIENDE: Eficiencia
FACTOR DE COMPARACIÓN: - comunidades con servicio de electrificación.
DESCRIPCIÓN DEL FACTOR DE COMPARACIÓN: número de comunidades con servicio de electrificación.
LINEA BASE: número de comunidades con servicio de electrificación.


CALENDARIZACION TRIMESTRAL

| VARIABLES DEL INDICADOR | UNIDAD DE MEDIDA | TIPO DE OPERACION | RESULTADO ESPERADO | | | | META ANUAL |
|----------------------------------------------------------------|-----------------------------|-------------------|--------------------|--------|--------|--------|------------|
| | | | TRIM 1 | TRIM 2 | TRIM 3 | TRIM 4 | |
| Comunidades con servicio de electrificación en el año actual | Servicio de electrificación | Sumable | 0.00 | 0.00 | 0.00 | 5.00 | 5.00 |
| Comunidades con servicio de electrificación en el año anterior | Servicio de electrificación | Sumable | 0.00 | 0.00 | 0.00 | 5.00 | 5.00 |
| | | | 0.00 | 0.00 | 0.00 | 0.00 | 0.00 |

DESCRIPCIÓN DE LA META ANUAL: comunidades con servicio de electrificación.
MEIOS DE VERIFICACIÓN: Censo de Población y Conteo de Vivienda. (INEGI)

METAS DE ACTIVIDADES RELACIONADAS Y AVANCE





MUNICIPIO DE AVAPANGO

PbRM-01d FICHA TECNICA DE DISEÑO DE INDICADORES ESTRATEGICOS O DE GESTION 2024

PILAR DE DESARROLLO / EJE TRANSVERSAL: Pilar 3: Territorial
TEMA DE DESARROLLO: Energía asequible y no contaminante
PROGRAMA PRESUPUESTARIO: 03030501 Electrificación
PROYECTO: 030305010103 Electrificación urbana
OBJETIVO DEL PROGRAMA PRESUPUESTARIO: Incorpora los proyectos que fomentan el uso de tecnologías que mejoren la calidad de los servicios de electrificación, así como la habitabilidad, seguridad e higiene de la vivienda social, para hacerla económica y ambientalmente sustentable, privilegiando en la atención de las comunidades que carecen del servicio.
DEPENDENCIA GENERAL: F00 DESARROLLO URBANO Y OBRAS PUBLICAS
DEPENDENCIA AUXILIAR: F00 Desarrollo Urbano y Obras Publicas



ESTRUCTURA DEL INDICADOR

Numero NP 1
NOMBRE DEL INDICADOR: Porcentaje de población beneficiada con el servicio de electrificación.
FÓRMULA DEL CÁLCULO: (Población beneficiada con el servicio de electrificación/Población total del municipio) *100
INTERPRETACIÓN: población beneficiada con el servicio de electrificación.
DIMENSIÓN QUE ATIENDE: Eficiencia
FACTOR DE COMPARACIÓN: población beneficiada con el servicio de electri
DESCRIPCIÓN DEL FACTOR DE COMPARACIÓN: población beneficiada con el servicio de electrificación.
LÍNEA BASE población beneficiada con el servicio de electrificación.

CALENDARIZACIÓN TRIMESTRAL

| VARIABLES DEL INDICADOR | UNIDAD DE MEDIDA | TIPO DE OPERACION | TRIMESTRES | | | | META ANUAL |
|----------------------------------------------------------|-----------------------|-------------------|------------|--------|--------|-----------|------------|
| | | | TRIM 1 | TRIM 2 | TRIM 3 | TRIM 4 | |
| Población beneficiada con el servicio de electrificación | Población beneficiada | | 0.00 | 0.00 | 0.00 | 9,800.00 | 9,800.00 |
| Población total del municipio | Población beneficiada | | 0.00 | 0.00 | 0.00 | 10,000.00 | 10,000.00 |
| RESULTADO ESPERADO | | | 0.00 | 0.00 | 0.00 | 98.00 | 98.00 |

DESCRIPCIÓN DE LA META ANUAL: Población beneficiada
MEDIOS DE VERIFICACIÓN: Censo de Población y Conteo de Vivienda. (INEGI)
METAS DE ACTIVIDADES RELACIONADAS Y AVANCE





MUNICIPIO DE APANGANGO

PRM-01d FICHA TECNICA DE DISEÑO DE INDICADORES ESTRATEGICOS O DE GESTION 2024

PILAR DE DESARROLLO / EJE TRANSVERSAL:

Pilar 3: Territorial

TEMA DE DESARROLLO:

Energía asequible y no contaminante

PROGRAMA PRESUPUESTARIO:

03030501 Electrificación

PROYECTO:

030305010103 Electrificación urbana

OBJETIVO DEL PROGRAMA PRESUPUESTARIO:

Incorpora los proyectos que fomentan el uso de tecnologías que mejoren la calidad de los servicios de electrificación, así como la habitabilidad, seguridad e higiene de la vivienda social, para hacerla económica y ambientalmente sustentable, privilegiando en la atención de las comunidades que carecen del servicio.

DEPENDENCIA GENERAL:

F00 DESARROLLO URBANO Y OBRAS PUBLICAS

DEPENDENCIA AUXILIAR:

F00 Desarrollo Urbano y Obras Publicas

Numero NC 1

ESTRUCTURA DEL INDICADOR

NOMBRE DEL INDICADOR:

Porcentaje de obras de electrificación realizadas.

FÓRMULA DEL CÁLCULO:

(Obras de electrificación realizadas/Obras de electrificación programadas)*100

INTERPRETACIÓN:

Obras de electrificación realizadas.

DIMENSIÓN QUE ATIENDE:

Eficiencia

FACTOR DE COMPARACIÓN:

Obras de electrificación realizadas.

DESCRIPCIÓN DEL FACTOR DE COMPARACIÓN:

Obras de electrificación realizadas.

LÍNEA BASE

Obras de electrificación realizadas.

FRECUENCIA DE MEDICIÓN: Trimestral
TIPO DE INDICADOR: Gestión

CALENDARIZACIÓN TRIMESTRAL

| VARIABLES DEL INDICADOR | UNIDAD DE MEDIDA | TIPO DE OPERACION | TRIM 1 | TRIM 2 | TRIM 3 | TRIM 4 | META ANUAL |
|--------------------------------------|--------------------------|-------------------|--------|--------|--------|--------|------------|
| Obras de electrificación realizadas | Obras de electrificación | Sumable | 1.00 | 1.00 | 1.00 | 1.00 | 4.00 |
| Obras de electrificación programadas | Obras de electrificación | Sumable | 1.00 | 1.00 | 1.00 | 1.00 | 4.00 |
| RESULTADO ESPERADO | | | 100.00 | 100.00 | 100.00 | 100.00 | 100.00 |


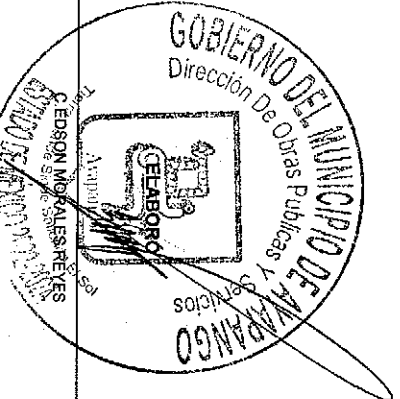
DESCRIPCIÓN DE LA META ANUAL:


Obras de electrificación realizadas.

MEDIOS DE VERIFICACIÓN:

Registro de obras de electrificación.

METAS DE ACTIVIDADES RELACIONADAS Y AVANCE





MUNICIPIO DE AYAPANGO

PSRM-01d FICHA TECNICA DE DISEÑO DE INDICADORES ESTRATEGICOS O DE GESTION 2024

PILAR DE DESARROLLO/ EJE TRANSVERSAL: Pilar 3: Territorial
TEMA DE DESARROLLO: Energía asequible y no contaminante
PROGRAMA PRESUPUESTARIO: 03030501 Electrificación
PROYECTO: 030305010103 Electrificación urbana
OBJETIVO DEL PROGRAMA PRESUPUESTARIO: Incorpora los proyectos que fomentan el uso de tecnologías que mejoren la calidad de los servicios de electrificación, así como la habitabilidad, seguridad e higiene de la vivienda social, para hacerla económica y ambientalmente sustentable, privilegiando en la atención de las comunidades que carecen del servicio.
DEPENDENCIA GENERAL: F00 DESARROLLO URBANO Y OBRAS PUBLICAS
DEPENDENCIA AUXILIAR: F00 Desarrollo Urbano y Obras Publicas



ESTRUCTURA DEL INDICADOR


Numero: NA 1.1
NOMBRE DEL INDICADOR: Porcentaje de inspecciones físicas a las obras de electrificación
FÓRMULA DEL CÁLCULO: (Inspecciones físicas a las obras de electrificación realizadas/ Inspecciones físicas de las obras de electrificación programadas) *100
INTERPRETACIÓN: Inspecciones físicas a las obras de electrificación
DIMENSIÓN QUE ATIENDE: Eficiencia
FACTOR DE COMPARACIÓN: Inspecciones físicas a las obras de electrificación
DESCRIPCIÓN DEL FACTOR DE COMPARACIÓN: Inspecciones físicas a las obras de electrificación
LÍNEA BASE: Inspecciones físicas a las obras de electrificación

CALENDARIZACIÓN TRIMESTRAL

| VARIABLES DEL INDICADOR | UNIDAD DE MEDIDA | TIPO DE OPERACION | TRIM 1 | TRIM 2 | TRIM 3 | TRIM 4 | META ANUAL |
|------------------------------------------------------------------|----------------------|---------------------------|--------|--------|--------|--------|------------|
| Inspecciones físicas a las obras de electrificación realizadas | Inspecciones físicas | Sumable | 1.00 | 1.00 | 1.00 | 1.00 | 4.00 |
| Inspecciones físicas de las obras de electrificación programadas | Inspecciones físicas | Sumable | 1.00 | 1.00 | 1.00 | 1.00 | 4.00 |
| | | RESULTADO ESPERADO | 100.00 | 100.00 | 100.00 | 100.00 | 100.00 |

DESCRIPCIÓN DE LA META ANUAL: Inspecciones físicas a las obras de electrificación
MEIOS DE VERIFICACIÓN: Registros administrativos.
METAS DE ACTIVIDADES RELACIONADAS Y AVANCE





MUNICIPIO DE APANGANGO

PBRM-014 FICHA TECNICA DE DISEÑO DE INDICADORES ESTRATEGICOS O DE GESTION 2024

PILAR DE DESARROLLO / EJE TRANSVERSAL: Pilar 2: Económico
TEMA DE DESARROLLO: Desarrollo económico
PROGRAMA PRESUPUESTARIO: 03070101 Fomento turístico
PROYECTO: 0307010101 Promoción e información turística
OBJETIVO DEL PROGRAMA PRESUPUESTARIO: Integra los proyectos que lleva a cabo el Gobierno Municipal para impulsar la inversión social y privada que incrementa la calidad de los servicios turísticos, desarrollando nuevos destinos altamente competitivos que generen ingresos y empleo para la población, a través de acciones tendientes a mejorar, diversificar y consolidar la oferta de infraestructura turística con una regulación administrativa concertada con los prestadores de servicios.
DEPENDENCIA GENERAL: N00 DIRECCIÓN DE DESARROLLO ECONOMICO
DEPENDENCIA AUXILIAR: 149 Fomento Turístico

ESTRUCTURA DEL INDICADOR



Numero NF 1
NOMBRE DEL INDICADOR: Tasa de variación de la derrama económica turística del municipio.
FÓRMULA DEL CÁLCULO: ((Ingresos de carácter turístico en el año actual/Ingresos de carácter turístico en el año anterior)-1)*100
INTERPRETACIÓN: derrama económica turística del municipio.
DIMENSIÓN QUE ATIENDE: Eficiencia
FACTOR DE COMPARACIÓN: derrama económica turística del municipio.
DESCRIPCIÓN DEL FACTOR DE COMPARACIÓN: derrama económica turística del municipio.
LÍNEA BASE: derrama económica turística del municipio.

CALENDARIZACIÓN TRIMESTRAL

| VARIABLES DEL INDICADOR | UNIDAD DE MEDIDA | TIPO DE OPERACION | TRIM 1 | TRIM 2 | TRIM 3 | TRIM 4 | META ANUAL |
|---------------------------------------------------|-------------------------------|-------------------|--------|--------|--------|----------|------------|
| Ingresos de carácter turístico en el año actual | derrama económica turística | Sumable | 0.00 | 0.00 | 0.00 | 5,000.00 | 5,000.00 |
| Ingresos de carácter turístico en el año anterior | derrama económica turística d | Sumable | 0.00 | 0.00 | 0.00 | 5,000.00 | 5,000.00 |
| RESULTADO ESPERADO | | | 0.00 | 0.00 | 0.00 | 0.00 | 0.00 |

DESCRIPCIÓN DE LA META ANUAL: derrama económica turística del municipio.
MEDIOS DE VERIFICACIÓN: Estadísticas del INEGI
METAS DE ACTIVIDADES RELACIONADAS Y AVANCE: APOYO A EMPRESAS TURISTICAS Y/O ARTESANALES
 EVENTOS (FERIAS, PLATICAS, CAPACITACIONES)
 EVENTO DE LA VILLA NAVIDENANPARQUE EGO TURISTICO EL GALPON*

DIFUSION TURISTICA
 ENTREGAR FOLLETOS Y TRIPITICOS CON INFORMACION TURISTICA DEL MUN.





MUNICIPIO DE AYAPANGO

PBRM-01d FICHA TÉCNICA DE DISEÑO DE INDICADORES ESTRATEGICOS O DE GESTION 2024

PILAR DE DESARROLLO / EJE TRANSVERSAL:

Pilar 2: Económico

TEMA DE DESARROLLO:

Desarrollo económico

PROGRAMA PRESUPUESTARIO:

03070101 Fomento turístico

PROYECTO:

030701010101 Promoción e información turística

OBJETIVO DEL PROGRAMA PRESUPUESTARIO:

Integra los proyectos que lleva a cabo el Gobierno Municipal para impulsar la inversión social y privada que incrementa la calidad de los servicios turísticos, desarrollando nuevos destinos altamente competitivos que generen ingresos y empleo para la población, a través de acciones tendientes a mejorar, diversificar y consolidar la oferta de infraestructura turística con una regulación administrativa concertada con los prestadores de servicios.

DEPENDENCIA GENERAL:
DEPENDENCIA AUXILIAR:

N00 DIRECCIÓN DE DESARROLLO ECONOMICO
149 Fomento Turístico

Numero NP 1

ESTRUCTURA DEL INDICADOR

NOMBRE DEL INDICADOR:

Tasa de variación de las unidades económicas de carácter turístico en funciones.

FÓRMULA DEL CALCULO:

((Unidades económicas de carácter turístico en funciones en el presente año/Unidades económicas de carácter turístico en funciones en el año anterior)*100

INTERPRETACION:

Unidades económicas de carácter turístico en funciones.

DIMENSION QUE ATIENDE:

Eficiencia

FACTOR DE COMPARACION:

Unidades económica

DESCRIPCION DEL FACTOR DE COMPARACION:

Unidades económicas de carácter turístico en funciones.

LINEA BASE


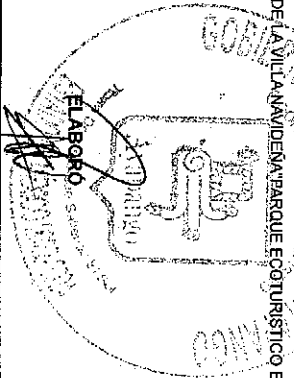
Unidades económicas de carácter turístico en funciones.


CALENDARIZACION TRIMESTRAL

| VARIABLES DEL INDICADOR | UNIDAD DE MEDIDA | TIPO DE OPERACION | TRIM 1 | TRIM 2 | TRIM 3 | TRIM 4 | META ANUAL |
|---------------------------------------------------------------------------|--------------------|-------------------|--------|--------|--------|--------|------------|
| Unidades económicas de carácter turístico en funciones en el presente año | Unidades económica | Sumable | 0.00 | 0.00 | 0.00 | 1.00 | 1.00 |
| Unidades económicas de carácter turístico en funciones en el año anterior | Unidades económica | Sumable | 0.00 | 0.00 | 0.00 | 1.00 | 1.00 |
| RESULTADO ESPERADO | | | 0.00 | 0.00 | 0.00 | 0.00 | 0.00 |

DESCRIPCION DE LA META ANUAL: Unidades económica
 MEDIOS DE VERIFICACION: Estadísticas del INEGI Registros administrativos.
 METAS DE ACTIVIDADES: APOYO A EMPRESAS TURISTICAS Y/O ARTESANALES
 RELACIONADAS Y AVANCE: EVENTOS (FERIAS, PLATIGAS, CAPACITACIONES),
 EVENTO DE LA VILLA NAVIDENA "PARQUE ECOTURISTICO EL GALPON"

DIFUSION TURISTICA
 ENTREGAR FOLLETOS INFORMATIVOS Y TRIPITICOS CON INFORMACION TURISTICA DEL MUNI





MUNICIPIO DE AYAPANGO

PBRM-01d FICHA TECNICA DE DISEÑO DE INDICADORES ESTRATEGICOS O DE GESTION 2024

PILAR DE DESARROLLO / EJE TRANSVERSAL: Pilar 2: Económico
TEMA DE DESARROLLO: Desarrollo económico
PROGRAMA PRESUPUESTARIO: 03070101 Fomento turístico
PROYECTO: 0307010101 Promoción e información turística
OBJETIVO DEL PROGRAMA PRESUPUESTARIO: Integra los proyectos que lleva a cabo el Gobierno Municipal para impulsar la inversión social y privada que incrementa la calidad de los servicios turísticos, desarrollando nuevos destinos altamente competitivos que generen ingresos y empleo para la población, a través de acciones tendientes a mejorar, diversificar y consolidar la oferta de infraestructura turística con una regulación administrativa concentrada con los prestadores de servicios.
DEPENDENCIA GENERAL: N00 DIRECCIÓN DE DESARROLLO ECONOMICO
DEPENDENCIA AUXILIAR: 149 Fomento Turístico

ESTRUCTURA DEL INDICADOR

Numero: NC 1
NOMBRE DEL INDICADOR: Porcentaje de programas de carácter divulgatorio implementados.
FÓRMULA DEL CÁLCULO: (Programas de carácter divulgatorio implementados/Programas divulgatorios diseñados)*100
INTERPRETACIÓN: programas de carácter divulgatorio implementados.
DIMENSIÓN QUE ATIENDE: Eficiencia
FACTOR DE COMPARACIÓN: programas de carácter divulgatorio implementados.
DESCRIPCIÓN DEL FACTOR DE COMPARACIÓN: programas de carácter divulgatorio implementados.
LÍNEA BASE: programas de carácter divulgatorio implementados.

FRECUENCIA DE MEDICIÓN: Semestral
TIPO DE INDICADOR: Gestión



CALENDARIZACIÓN TRIMESTRAL


| VARIABLES DEL INDICADOR | UNIDAD DE MEDIDA | TIPO DE OPERACION | RESULTADO ESPERADO | | | | META ANUAL |
|--------------------------------------------------|------------------|-------------------|--------------------|--------|--------|--------|------------|
| | | | TRIM 1 | TRIM 2 | TRIM 3 | TRIM 4 | |
| Programas de carácter divulgatorio implementados | Programas | Sumable | 0.00 | 1.00 | 0.00 | 2.00 | 3.00 |
| Programas divulgatorios diseñados | Programas | Sumable | 0.00 | 1.00 | 0.00 | 2.00 | 3.00 |
| RESULTADO ESPERADO | | | 0.00 | 100.00 | 0.00 | 100.00 | 100.00 |

DESCRIPCIÓN DE LA META ANUAL: programas de carácter divulgatorio implementados.
MEIOS DE VERIFICACIÓN: Registros administrativos.
METAS DE ACTIVIDADES RELACIONADAS Y AVANCE

Registros administrativos.
 APOYO A EMPRESAS TURÍSTICAS Y PARTICIPANTES EN EVENTOS (FERIAS, PLÁTICAS, CAPACITACIONES)
 EVENTO DE LA VILLANVIDENDE PARQUE ECOTURÍSTICO EL GALPON"

DIFUSION TURISTICA
 ENTREGAR FOLLETOS IDIOMÁTICOS Y TRIPITICOS CON INFORMACION TURISTICA DEL MUNI





Presupuesto Basado en Resultados Municipal

MUNICIPIO DE AYAPANGO

PRM-014 FICHA TECNICA DE DISEÑO DE INDICADORES ESTRATEGICOS O DE GESTION 2024

PILAR DE DESARROLLO / EJE TRANSVERSAL:

Pilar 2: Economico

TEMA DE DESARROLLO:

Desarrollo economico

PROGRAMA PRESUPUESTARIO:

03070101 Fomento turistico

PROYECTO:

030701010101 Promoción e información turística

OBJETIVO DEL PROGRAMA PRESUPUESTARIO:

Integra los proyectos que lleva a cabo el Gobierno Municipal para impulsar la inversión social y privada que incrementa la calidad de los servicios turísticos, desarrollando nuevos destinos altamente competitivos que generen ingresos y empleo para la población, a través de acciones tendientes a mejorar, diversificar y consolidar la oferta de infraestructura turística con una regulación administrativa concertada con los prestadores de servicios.

DEPENDENCIA GENERAL:

N00 DIRECCIÓN DE DESARROLLO ECONOMICO

DEPENDENCIA AUXILIAR:

149 Fomento Turístico

Numero NC 2

ESTRUCTURA DEL INDICADOR

NOMBRE DEL INDICADOR:

Porcentaje de convenios celebrados en materia de fomento turístico.

FÓRMULA DEL CÁLCULO:

(Convenios celebrados/Convenios diseñados)*100

INTERPRETACIÓN:

convenios celebrados en materia de fomento turístico.

DIMENSIÓN QUE ATIENDE:

Eficiencia

FACTOR DE COMPARACIÓN:

convenios celebrados en materia de fomento turístico

DESCRIPCIÓN DEL FACTOR DE COMPARACIÓN:

convenios celebrados en materia de fomento turístico.

LINEA BASE

convenios celebrados en materia de fomento turístico.

CALENDARIZACION TRIMESTRAL

| VARIABLES DEL INDICADOR | UNIDAD DE MEDIDA | TIPO DE OPERACION | TRIM 1 | TRIM 2 | TRIM 3 | TRIM 4 | META ANUAL |
|-------------------------|----------------------|-------------------|--------|--------|--------|--------|------------|
| Convenios celebrados | Convenios celebrados | Constante | 0.00 | 1.00 | 0.00 | 1.00 | 1.00 |
| Convenios diseñados | Convenios | Constante | 0.00 | 1.00 | 0.00 | 1.00 | 1.00 |
| RESULTADO ESPERADO | | | 0.00 | 100.00 | 0.00 | 100.00 | 100.00 |

DESCRIPCIÓN DE LA META ANUAL:

convenios celebrados en materia de fomento turístico.

MEDIOS DE VERIFICACIÓN:

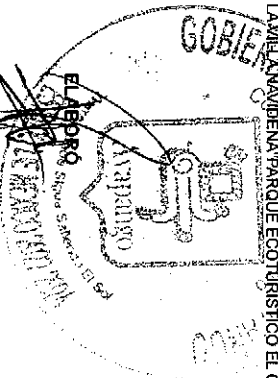
Registros administrativos de los convenios en materia turística.

METAS DE ACTIVIDADES RELACIONADAS Y AVANCE

APOYO A EMPRESAS TURÍSTICAS V/O ARTESANALES.
EVENTOS (FERIAS, PLANTAS CAPACITACIONES).
EVENTO DE LA MARCHA NAVIDEÑA "PARQUE ECOTURISTICO EL GALPON"


DIFUSION TURISTICA

ENTREGAR FOLLETOS, OBJETIVOS Y TRIPITICOS CON INFORMACION TURISTICA DEL MUNI



C: SERGIO RODRIGO RAMOS MARTINEZ

ERIKMOLGUES GRUPO GONZALEZ



MUNICIPIO DE AYAPANGO

PBRM-01d FICHA TECNICA DE DISEÑO DE INDICADORES ESTRATEGICOS O DE GESTION 2024

PILAR DE DESARROLLO / EJE TRANSVERSAL:

Pilar 2: Economico

TEMA DE DESARROLLO:

Desarrollo economico

PROGRAMA PRESUPUESTARIO:

03070101 Fomento turístico

PROYECTO:

030701010101 Promoción e información turística

OBJETIVO DEL PROGRAMA PRESUPUESTARIO:

Integra los proyectos que lleva a cabo el Gobierno Municipal para impulsar la inversión social y privada que incrementa la calidad de los servicios turísticos, desarrollando nuevos destinos altamente competitivos que generen ingresos y empleo para la población, a través de acciones tendientes a mejorar, diversificar y consolidar la oferta de infraestructura turística con una regulación administrativa concertada con los prestadores de servicios.

DEPENDENCIA GENERAL:

N00 DIRECCIÓN DE DESARROLLO ECONOMICO

DEPENDENCIA AUXILIAR:

149 Fomento Turístico

ESTRUCTURA DEL INDICADOR

Numero NC 3

NOMBRE DEL INDICADOR:

Porcentaje de visitantes a los sitios de interés del municipio.

FÓRMULA DEL CALCULO:

(Número de visitantes que asisten a los sitios de interés/(Número de visitantes estimados) *100

INTERPRETACIÓN:

visitantes a los sitios de interés del municipio.

DIMENSIÓN QUE ATIENDE:

Eficiencia

FACTOR DE COMPARACIÓN:

visitantes a los sitios de interés del municipio.

DESCRIPCIÓN DEL FACTOR DE COMPARACIÓN:

visitantes a los sitios de interés del municipio.

LÍNEA BASE

visitantes a los sitios de interés del municipio.

CALENDARIZACIÓN TRIMESTRAL

| VARIABLES DEL INDICADOR | UNIDAD DE MEDIDA | TIPO DE OPERACION | TRIM 1 | TRIM 2 | TRIM 3 | TRIM 4 | META ANUAL |
|----------------------------------------------------------|----------------------|-------------------|--------|----------|--------|----------|------------|
| Número de visitantes que asisten a los sitios de interés | Número de visitantes | Constante | 0.00 | 5,000.00 | 0.00 | 5,000.00 | 5,000.00 |
| Número de visitantes estimados | Número de visitantes | Constante | 0.00 | 5,000.00 | 0.00 | 5,000.00 | 5,000.00 |
| RESULTADO ESPERADO | | | 0.00 | 100.00 | 0.00 | 100.00 | 100.00 |

DESCRIPCIÓN DE LA META ANUAL:

visitantes a los sitios de interés del municipio.

MEIOS DE VERIFICACIÓN:

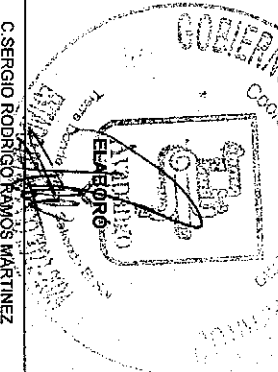
Registros Administrativos.

METAS DE ACTIVIDADES RELACIONADAS Y AVANCE


APOYO A EMPRESAS TURÍSTICAS Y/O ARTESANALES
EVENTOS (FERIAS, PLANTAS, CAPACITACIONES)
EVENTO DE LA MILA MAVIDEN PARQUE ECOTURISTICO EL GALPON

DIFUSION TURISTICA

ENTREGAR POR LETROSIPICOS TRIPICOS CON INFORMACION TURISTICA DEL MUNI



C.SERGIO RODRIGUEZ RAMOS MARTINEZ



C.ERIKABOJARDAS CRUZ GONZALEZ



MUNICIPIO DE AYAPANGO

PBRM-01d FICHA TECNICA DE DISEÑO DE INDICADORES ESTRATEGICOS O DE GESTION 2024

PILAR DE DESARROLLO / EJE TRANSVERSAL:

Pilar 2: Económico

TEMA DE DESARROLLO:

Desarrollo económico

PROGRAMA PRESUPUESTARIO:

03070101 Fomento turístico

PROYECTO:

0307010101 Promoción e información turística

OBJETIVO DEL PROGRAMA PRESUPUESTARIO:

Integra los proyectos que lleva a cabo el Gobierno Municipal para impulsar la inversión social y privada que incrementa la calidad de los servicios turísticos, desarrollando nuevos destinos altamente competitivos que generen ingresos y empleo para la población, a través de acciones tendientes a mejorar, diversificar y consolidar la oferta de infraestructura turística con una regulación administrativa concentrada con los prestadores de servicios.

DEPENDENCIA GENERAL:

N00 DIRECCION DE DESARROLLO ECONOMICO

149 Fomento Turístico

DEPENDENCIA AUXILIAR:

ESTRUCTURA DEL INDICADOR

Porcentaje de unidades económicas inscritas en el Padrón Turístico.
(Unidades económicas turísticas empadronadas/Total de Unidades económicas turísticas del municipio)*100

Numero NA 1.1
NOMBRE DEL INDICADOR:
FÓRMULA DEL CÁLCULO:
INTERPRETACIÓN:
DIMENSIÓN QUE ATIENDE:
FACTOR DE COMPARACIÓN:
DESCRIPCIÓN DEL FACTOR DE COMPARACIÓN:
LÍNEA BASE

FRECUENCIA DE MEDICIÓN: Trimestral
TIPO DE INDICADOR: Gestión

CALENDARIZACIÓN TRIMESTRAL

| VARIABLES DEL INDICADOR | UNIDAD DE MEDIDA | TIPO DE OPERACION | TRIM 1 | TRIM 2 | TRIM 3 | TRIM 4 | META ANUAL |
|-------------------------------------------------------|------------------|-------------------|--------|--------|--------|--------|------------|
| Unidades económicas turísticas empadronadas | | | 0.00 | 0.00 | 0.00 | 0.00 | 0.00 |
| Total de Unidades económicas turísticas del municipio | | | 0.00 | 0.00 | 0.00 | 0.00 | 0.00 |
| RESULTADO ESPERADO | | | 0.00 | 0.00 | 0.00 | 0.00 | 0.00 |

NA

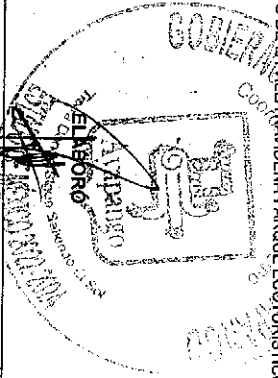
Registros Administrativos.

APOYO A EMPRESAS TURÍSTICAS Y/O ARTESANALES
EVENTOS (FERIAS, PLÁTICAS, CAPACITACIONES)


EVENTO DE LA VILLA NAVIDENA PARQUE ECOTURISTICO EL GALPON

DIFUSION TURISTICA

ENTRE REGISTROS TURÍSTICOS Y TRIPTICOS CON INFORMACION TURISTICA DEL MUNI



C. SERGIO RODRIGUEZ RAMOS MARTINEZ



C. RAFAEL GONZALEZ GONZALEZ



MUNICIPIO DE AYAPPANGO

PBRM-01d FICHA TECNICA DE DISEÑO DE INDICADORES ESTRATEGICOS O DE GESTION 2024

PILAR DE DESARROLLO / EJE TRANSVERSAL: Pilar 2: Económico

TEMA DE DESARROLLO: Desarrollo económico

PROGRAMA PRESUPUESTARIO: 03070101 Fomento turístico

PROYECTO: 0307010101 Promoción e información turística

OBJETIVO DEL PROGRAMA PRESUPUESTARIO: Integra los proyectos que lleva a cabo el Gobierno Municipal para impulsar la inversión social y privada que incrementa la calidad de los servicios turísticos, desarrollando nuevos destinos altamente competitivos que generen ingresos y empleo para la población, a través de acciones tendientes a mejorar, diversificar y consolidar la oferta de infraestructura turística con una regulación administrativa concertada con los prestadores de servicios.

DEPENDENCIA GENERAL: N00 DIRECCIÓN DE DESARROLLO ECONOMICO

DEPENDENCIA AUXILIAR: 149 Fomento Turístico

ESTRUCTURA DEL INDICADOR

Numero: NA 1.2

NOMBRE DEL INDICADOR: Porcentaje de implementación del programa de identidad municipal.

FÓRMULA DEL CALCULO: (Unidades económicas que implementaron la identidad municipal/total de unidades económicas)*100

INTERPRETACIÓN:

DIMENSIÓN QUE ATIENDE: Eficiencia

FACTOR DE COMPARACIÓN:

DESCRIPCIÓN DEL FACTOR DE COMPARACIÓN:

LÍNEA BASE

CALENDARIZACIÓN TRIMESTRAL

| VARIABLES DEL INDICADOR | UNIDAD DE MEDIDA | TIPO DE OPERACION | TRIM 1 | TRIM 2 | TRIM 3 | TRIM 4 | META ANUAL |
|--------------------------------------------------------------|------------------|-------------------|--------|--------|--------|--------|------------|
| Unidades económicas que implementaron la identidad municipal | | | 0.00 | 0.00 | 0.00 | 0.00 | 0.00 |
| Total de unidades económicas | | | 0.00 | 0.00 | 0.00 | 0.00 | 0.00 |
| RESULTADO ESPERADO | | | 0.00 | 0.00 | 0.00 | 0.00 | 0.00 |

DESCRIPCIÓN DE LA META ANUAL: NA

MEIOS DE VERIFICACIÓN:

METAS DE ACTIVIDADES RELACIONADAS Y AVANCE

Registros Administrativos


APOYO A EMPRESAS TURÍSTICAS Y/O ARTESANALES

EVENTOS (FERIAS, PLÁTICAS, CAPACITACIONES)

EVENTO DE LA VILLA NAVIDEÑA "PÁRQUE ECOTURÍSTICO EL GALPON"

DIFUSIÓN TURÍSTICA


ENTREGAR COLECCIONES DE FOLLETOS Y TRÍPTICOS CON INFORMACIÓN TURÍSTICA DEL MUNI



C.SERGIO RODRIGUEZ RAMOS MARTINEZ



C.ERIKADO LOPEZ CRUZ GONZALEZ



MUNICIPIO DE AYAPANGO

PbRM-01d FICHA TECNICA DE DISEÑO DE INDICADORES ESTRATEGICOS O DE GESTION 2024

PILAR DE DESARROLLO / EJE TRANSVERSAL:

Pilar 2: Económico

TEMA DE DESARROLLO:

Desarrollo económico

PROGRAMA PRESUPUESTARIO:

03070101 Fomento turístico

PROYECTO:

030701010101 Promoción e información turística

OBJETIVO DEL PROGRAMA PRESUPUESTARIO:

Integra los proyectos que lleva a cabo el Gobierno Municipal para impulsar la inversión social y privada que incrementa la calidad de los servicios turísticos, desarrollando nuevos destinos altamente competitivos que generen ingresos y empleo para la población, a través de acciones tendientes a mejorar, diversificar y consolidar la oferta de infraestructura turística con una regulación administrativa concertada con los prestadores de servicios.

DEPENDENCIA GENERAL:

N00 DIRECCIÓN DE DESARROLLO ECONOMICO

DEPENDENCIA AUXILIAR:

149 Fomento Turístico

Numero NA 1.3

ESTRUCTURA DEL INDICADOR

NOMBRE DEL INDICADOR:

Porcentaje de apoyos entregados en materia de fomento turístico.

FÓRMULA DEL CÁLCULO:

(Número de apoyos otorgados/Solicitudes de apoyo recibidas) *100

INTERPRETACIÓN:

apoyos entregados en materia de fomento turístico.
Eficiencia

DIMENSIÓN QUE ATIENDE:

apoyos entregados en materia de fomento turístico.

FACTOR DE COMPARACIÓN:

apoyos entregados en materia de fomento turístico.

DESCRIPCIÓN DEL FACTOR DE COMPARACIÓN:

apoyos entregados en materia de fomento turístico.

LÍNEA BASE

apoyos entregados en materia de fomento turístico.

CALENDARIZACIÓN TRIMESTRAL

| VARIABLES DEL INDICADOR | UNIDAD DE MEDIDA | TIPO DE OPERACION | TRIM 1 | TRIM 2 | TRIM 3 | TRIM 4 | META ANUAL |
|--------------------------------|----------------------|-------------------|--------|--------|--------|--------|------------|
| Número de apoyos otorgados | apoyos otorgados | Sumable | 1.00 | 1.00 | 1.00 | 1.00 | 4.00 |
| Solicitudes de apoyo recibidas | Solicitudes de apoyo | Sumable | 2.00 | 2.00 | 2.00 | 2.00 | 8.00 |
| RESULTADO ESPERADO | | | 50.00 | 50.00 | 50.00 | 50.00 | 50.00 |

DESCRIPCIÓN DE LA META ANUAL:

apoyos entregados en materia de fomento turístico.

MEDIOS DE VERIFICACIÓN:

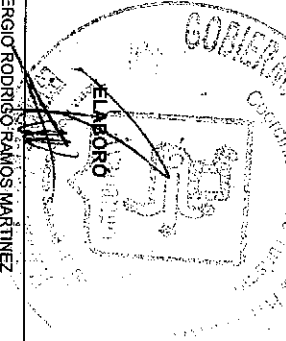
Registros de apoyos otorgados.

METAS DE ACTIVIDADES RELACIONADAS Y AVANCE


APOYO A EMPRESAS TURISTICAS Y/O ARTESANALES
EVENTOS (FERIAS, PLATICAS, CAPACITACIONES)
EVENTO DE LA VILLA NAVIDENA "PARQUE ECOTURISTICO EL GALPON"

DIFUSION TURISTICA

ENTREGAR FOLLETOS INFORMATIVOS Y PARTICIPACION INFORMACION TURISTICA DEL MUNI



C. SERGIO RODRIGUEZ RAMOS MARTINEZ



C. ERIKA DOLORES GONZALEZ MARTINEZ



MUNICIPIO DE AYAPANGO

PBRM-01d FICHA TECNICA DE DISEÑO DE INDICADORES ESTRATEGICOS O DE GESTION 2024

PILAR DE DESARROLLO / EJE TRANSVERSAL:

Pilar 2: Económico

TEMA DE DESARROLLO:

Desarrollo económico

PROGRAMA PRESUPUESTARIO:

03070101 Fomento turístico

PROYECTO:

0307010101 Promoción e información turística

OBJETIVO DEL PROGRAMA PRESUPUESTARIO:

Integra los proyectos que lleva a cabo el Gobierno Municipal para impulsar la inversión social y privada que incrementa la calidad de los servicios turísticos, desarrollando nuevos destinos altamente competitivos que generen ingresos y empleo para la población, a través de acciones tendientes a mejorar, diversificar y consolidar la oferta de infraestructura turística con una regulación administrativa concertada con los prestadores de servicios.

DEPENDENCIA GENERAL:

N00 DIRECCIÓN DE DESARROLLO ECONOMICO

DEPENDENCIA AUXILIAR:

149 Fomento Turístico

Numero NA 2.1

ESTRUCTURA DEL INDICADOR

NOMBRE DEL INDICADOR:

Porcentaje de turistas beneficiados con descuentos concertados:

FÓRMULA DEL CALCULO:

(Turistas beneficiados/Total de visitantes al municipio)*100

INTERPRETACION:

Eficiencia

DIMENSION QUE ATIENDE:

FRECUENCIA DE MEDICIÓN: Trimestral
TIPO DE INDICADOR: Gestión

FACTOR DE COMPARACION:

DESCRIPCIÓN DEL FACTOR DE COMPARACION:

CALENDARIZACION TRIMESTRAL

| VARIABLES DEL INDICADOR | UNIDAD DE MEDIDA | TIPO DE OPERACION | TRIM 1 | TRIM 2 | TRIM 3 | TRIM 4 | META ANUAL |
|----------------------------------|------------------|--------------------|--------|--------|--------|--------|------------|
| Turistas beneficiados | | | 0.00 | 0.00 | 0.00 | 0.00 | 0.00 |
| Total de visitantes al municipio | | | 0.00 | 0.00 | 0.00 | 0.00 | 0.00 |
| | | RESULTADO ESPERADO | 0.00 | 0.00 | 0.00 | 0.00 | 0.00 |

DESCRIPCIÓN DE LA META ANUAL:


NA

MEDIOS DE VERIFICACIÓN:

Registros administrativos

METAS DE ACTIVIDADES RELACIONADAS Y AVANCE


APOYO A EMPRESAS TURISTICAS Y/O ARTESANALES
EVENTOS (FERIAS, PRACTICAS, CAPACITACIONES)
EVENTO DE LA VILLANAVIENDA EN PARQUE ECOTURISTICO EL GALPON"



C.SERGIO RODRIGO RAMOS MARTINEZ

TIPO DE FICHA: OSFEM

DIFUSION TURISTICA
ENTREGAR FOLLETOS/DIPLIMICOS Y TRIPTICOS CON INFORMACION TURISTICA DEL MUNI



C.ERIK A DOLORES CRUZ GOMEZ

FECHA DE ELABORACION: 29/02/2024

Hoja: 447 de 449



MUNICIPIO DE AYAPANGO

PBRM-01d FICHA TECNICA DE DISEÑO DE INDICADORES ESTRATEGICOS O DE GESTION 2024

PILAR DE DESARROLLO / EJE TRANSVERSAL: Pilar 2: Económico

TEMA DE DESARROLLO: Desarrollo económico

PROGRAMA PRESUPUESTARIO: 03070101 Fomento turístico

PROYECTO: 030701010101 Promoción e información turística

OBJETIVO DEL PROGRAMA PRESUPUESTARIO:

Integra los proyectos que lleva a cabo el Gobierno Municipal para impulsar la inversión social y privada que incrementa la calidad de los servicios turísticos, desarrollando nuevos destinos altamente competitivos que generen ingresos y empleo para la población, a través de acciones tendientes a mejorar, diversificar y consolidar la oferta de infraestructura turística con una regulación administrativa concertada con los prestadores de servicios.

DEPENDENCIA GENERAL: N00 DIRECCIÓN DE DESARROLLO ECONOMICO

DEPENDENCIA AUXILIAR: 149 Fomento Turístico

ESTRUCTURA DEL INDICADOR

Numero: NA 2.2

NOMBRE DEL INDICADOR: Porcentaje de convenios turísticos firmados.

FÓRMULA DEL CÁLCULO: (Convenios firmados/Convenios gestionados)*100

INTERPRETACIÓN: convenios turísticos firmados.

DIMENSIÓN QUE ATIENDE: Eficiencia

FACTOR DE COMPARACIÓN: convenios turísticos firmados.

DESCRIPCIÓN DEL FACTOR DE COMPARACIÓN: convenios turísticos firmados.

LÍNEA BASE: convenios turísticos firmados.

FRECUENCIA DE MEDICIÓN: Trimestral
TIPO DE INDICADOR: Gestión

CALENDARIZACIÓN TRIMESTRAL

| VARIABLES DEL INDICADOR | UNIDAD DE MEDIDA | TIPO DE OPERACION | TRIM 1 | TRIM 2 | TRIM 3 | TRIM 4 | META ANUAL |
|---------------------------|------------------|-------------------|--------|--------|--------|--------|------------|
| Convenios firmados | Convenios | Sumable | 1.00 | 1.00 | 1.00 | 1.00 | 4.00 |
| Convenios gestionados | Convenios | Sumable | 1.00 | 1.00 | 1.00 | 1.00 | 4.00 |
| RESULTADO ESPERADO | | | 100.00 | 100.00 | 100.00 | 100.00 | 100.00 |

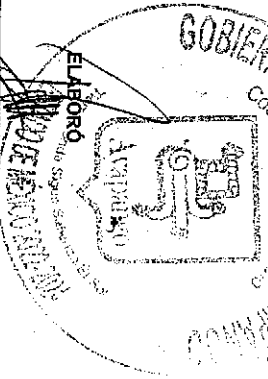
DESCRIPCIÓN DE LA META ANUAL: convenios turísticos firmados.

MEDIOS DE VERIFICACIÓN: Registros de convenios celebrados con empresas turísticas.

METAS DE ACTIVIDADES RELACIONADAS Y AVANCE: APOYO A EMPRESAS TURÍSTICAS (BOARTE SNAVALES, EVENTOS (FERIAS, PLATOS, CAPSITACIONES)

EVENTO DE LA VILLA ANINDEN PARQUE ECOTURISTICO EL GALPON"

DIFFUSION TURISTICA: ENTREGA DE FOLLETOS, DIFUSION Y TRIPPTICOS CON INFORMACION TURISTICA DEL MUNI




C. SERGIO RODRIGO RAMOS MARTINEZ

TIPO DE FICHA: OSFEM

FECHA DE ELABORACION: 29/02/2024

Hoja: 448 de 449



C. CECILIA GONZÁLEZ RODRÍGUEZ



MUNICIPIO DE AYAPANGO

PBRM-01d FICHA TECNICA DE DISEÑO DE INDICADORES ESTRATEGICOS O DE GESTION 2024

PLAR DE DESARROLLO / EJE TRANSVERSAL: Pilar 2: Económico

TEMA DE DESARROLLO: Desarrollo económico

PROGRAMA PRESUPUESTARIO: 03070104 Fomento turístico

PROYECTO: 0307010101 Promoción e información turística

OBJETIVO DEL PROGRAMA PRESUPUESTARIO:

Integra los proyectos que lleva a cabo el Gobierno Municipal para impulsar la inversión social y privada que incrementa la calidad de los servicios turísticos, desarrollando nuevos destinos altamente competitivos que generen ingresos y empleo para la población, a través de acciones tendientes a mejorar, diversificar y consolidar la oferta de infraestructura turística con una regulación administrativa concertada con los prestadores de servicios.

DEPENDENCIA GENERAL: N00 DIRECCIÓN DE DESARROLLO ECONOMICO

DEPENDENCIA AUXILIAR: 149 Fomento Turístico

Numero: NA 3.1

NOMBRE DEL INDICADOR: Porcentaje de acciones para promover los centros culturales, religiosos y gastronómicos.

FÓRMULA DEL CÁLCULO: (Actividades de promoción realizadas en el trimestre actual/Actividades programadas en el trimestre anterior) *100

INTERPRETACIÓN: acciones para promover los centros culturales, religiosos y gastronómicos.

DIMENSIÓN QUE ATIENDE: Eficiencia

FACTOR DE COMPARACIÓN: acciones para promover los centros culturales

DESCRIPCIÓN DEL FACTOR DE COMPARACIÓN: acciones para promover los centros culturales, religiosos y gastronómicos.

LÍNEA BASE: acciones para promover los centros culturales, religiosos y gastronómicos.

ESTRUCTURA DEL INDICADOR

FRECUENCIA DE MEDICIÓN: Trimestral
TIPO DE INDICADOR: Gestión

CALENDARIZACIÓN TRIMESTRAL

| VARIABLES DEL INDICADOR | UNIDAD DE MEDIDA | TIPO DE OPERACION | TRIM 1 | TRIM 2 | TRIM 3 | TRIM 4 | META ANUAL |
|------------------------------------------------------------|--------------------------|-------------------|--------|--------|--------|--------|------------|
| Actividades de promoción realizadas en el trimestre actual | Actividades de promoción | Sumable | 1.00 | 1.00 | 1.00 | 1.00 | 4.00 |
| Actividades programadas en el trimestre anterior | Actividades de promoción | Sumable | 1.00 | 1.00 | 1.00 | 1.00 | 4.00 |
| RESULTADO ESPERADO | | | 100.00 | 100.00 | 100.00 | 100.00 | 100.00 |

DESCRIPCIÓN DE LA META ANUAL: acciones para promover los centros culturales, religiosos y gastronómicos.

MEIOS DE VERIFICACIÓN: Registros administrativos.


METAS DE ACTIVIDADES RELACIONADAS Y AVANCE: APOYO A EMPRESAS TURÍSTICAS Y/O ARTESANALES

EVENTOS (FERIAS, PLANTAS, CAPACITACIONES)


EVENTO DE LA VILLA NAVIDEÑA PARQUE ECOTURISTICO EL GALPON"

DIFUSION TURISTICA

ENTREGAR FOLLETO DE SERVICIOS Y TRIPETICOS CON INFORMACION TURISTICA DEL MUNI



C.SERGIO RODRIGO RAMOS MARTINEZ



C.ERINA DOLGUES CRUZ SOMEREL

